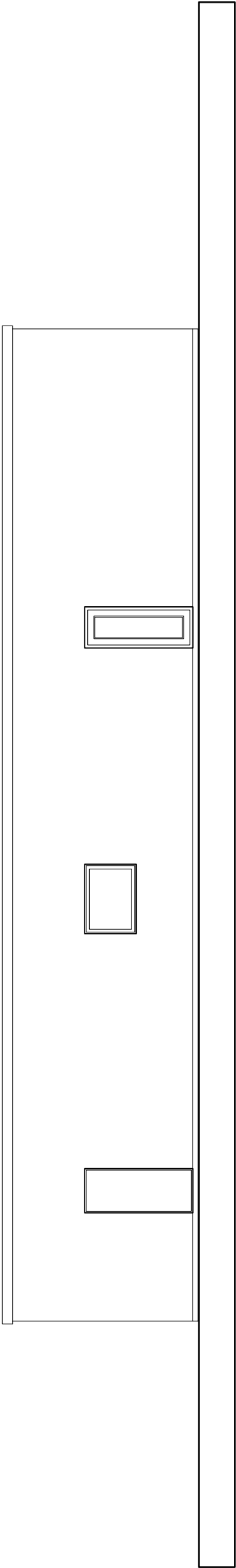
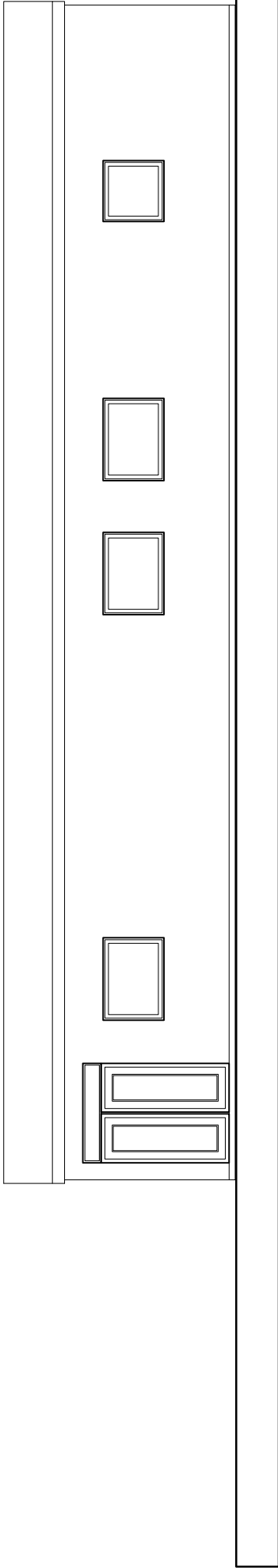


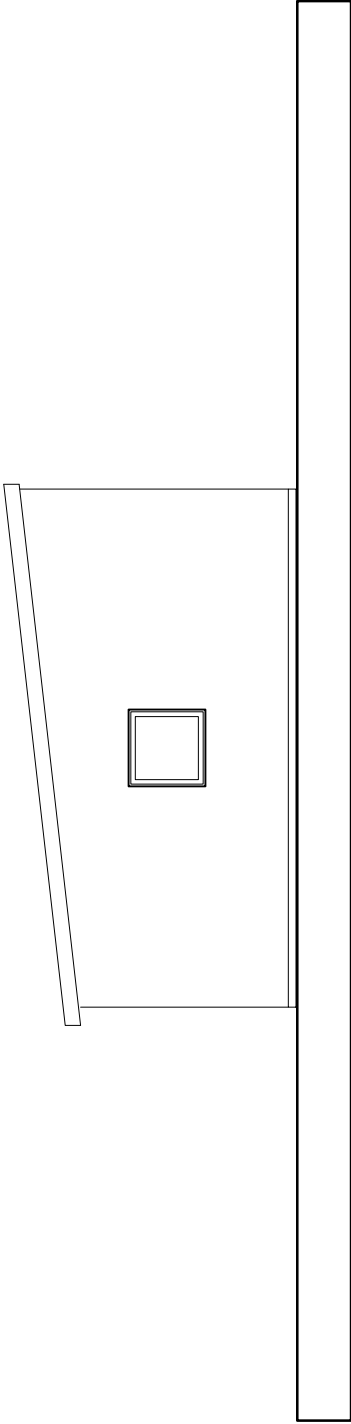
ELEWACJA PÓŁNOCNA 1:100



ELEWACJA PÓŁNOCNA 1:100



ELEWACJA PÓŁNOCNA 1:100



ELEWACJA PÓŁNOCNA 1:100

STUDIO MIA TOMASZ SUCHY 43-300 BIELSKO BIALA UL. JASKROWA 15				
inwestor:	URZĄD GMINY JASIEŃCA		faza:	
	43-385 JASIEŃCA		P.B.	
	MIĘDZYRZECZE 255 , 256		branża:	
adres:			arch.	
adres budowy:				
obiekt:	PROJEKT ZAMIENNY BUDOWY BUDYNKU OBSŁUGI REKREACYJNEJ I			
	KULTURALNEJ PRZY BOISKU SPORTOWYM W MIĘDZYRZECZU			
temat:	INWENTARYZACJA BUDYNKU 1:100		skala	
			1:100	
projekt:	UPRAWNIENIA DO PROJEKTOWANIA		VIII 2010	
	BEZ OGRANICZEŃ			
opracowanie:	W BRANŻY ARCHITEKTONICZNEJ		UPRAWNIENIA DO PROJEKTOWANIA	
	NR 1008 SŁOKK		W BRANŻY ARCHITEKTONICZNEJ	
			NF-62/96BB	
	mgr inż. arch.		sprawdzający	
	Tomasz SUCHY		mgr inż. arch.	
			Małgorzata MAZUREK	
			nr rys:	
			A/16	