

INFORMACJA PRZEWODNICZĄCEGO RADY GMINY JASZENICA Z DZIAŁALNOŚCI MIĘDZYSESYJNEJ
od dnia 17 kwietnia 2013 roku do 18 czerwca 2013 roku

Lp.	Data wpływu	Od kogo wpłynęła	Temat	Sposób rozpatrzenia
1.	29.04.2013r.	RIO Katowice	Zawiadomienie o posiedzeniu Kolegium RIO w Katowicach.	
2.	30.04.2013r.	GOPS w Jasienicy	Ocena Zasobów Pomocy Społecznej	
3.	13.05.2013	Śląski Urząd Wojewódzki w Katowicach	Informacja dotycząca sprostowania nieprawidłowości w oświadczeniu majątkowym za 2012r.	
4.	28.05.2013r.	J. Twardzik	Prośba o umorzenie zapłaty	
5.	04.06.2013	RIO w Katowicach Zespół w Bielsku - Białej	Uchwała I Składu Orzekającego Nr 4100/I/107/2013 RIO w Katowicach dotycząca opinii o wniosku Komisji Rewizyjnej Rady Gminy Jasienica w sprawie udzielenia absolutorium.	
6.	06.06.2013r.	Zespół Zakładów Opieki Zdrowotnej w Cieszyźnie	Skarga na przewlekle i biurokratyczne załatwienie sprawy przez Kierownika GOPS w Jasienicy.	

U C H W A Ł A Nr
Rady Gminy Jasienica
z dnia 27 czerwca 2013 roku

w sprawie wyrażenia zgody na zawarcie porozumienia z innymi samorządami na realizację Projektu pn: „Program Rozwoju Subregionu Południowego Województwa Śląskiego / Plan Zintegrowanych Inwestycji Terytorialnych celem Wzmocnienia współpracy między JST koniecznych do realizacji wspólnych działań na obszarze funkcjonalnym, w Ramach Programu Operacyjnego Pomoc Techniczna z Europejskiego Funduszu Rozwoju Regionalnego”

Na podstawie art. 10 ust. 1 ustawy z dnia 8 marca 1990 r. o samorządzie gminnym (t.j. Dz. U. z 2013 r., poz. 594)

Rada Gminy Jasienica
uchwała:

§ 1

Udziela się zgody na zawarcie porozumienia z innymi samorządami na realizację Projektu pn: „Program Rozwoju Subregionu Południowego Województwa Śląskiego / Plan Zintegrowanych Inwestycji Terytorialnych celem Wzmocnienia współpracy między JST koniecznych do realizacji wspólnych działań na obszarze funkcjonalnym, w Ramach Programu Operacyjnego Pomoc Techniczna z Europejskiego Funduszu Rozwoju Regionalnego”

§ 2

Wykonanie uchwały powierzyć Wójtowi Gminy Jasienica.

§ 3

Uchwała wchodzi w życie z dniem podjęcia.

RADCA PRAWNY

 mgr Małgorzata Manica

UZASADNIENIE

Udział Gminy Jasienica w projekcie przyczyni się do opracowania diagnozy obejmującej najważniejsze wyzwania rozwojowe obszaru funkcjonalnego obejmującego Subregion Południowy Województwa Śląskiego (identyfikacja wspólnych celów rozwojowych oraz problemów obszaru funkcjonalnego), opracowanie Programu Rozwoju Subregionu Południowego/Planu Zintegrowanych Inwestycji Terytorialnych na lata 2014-2020 oraz opracowanie analizy wykonalności dla inwestycji wynikających z w/w opracowań. Opracowania te będą stanowić fundament do realizacji partnerskich, zintegrowanych projektów w nowym okresie programowania 2014-2020.

KIEROWNIK
Referatu Funduszy Zewnętrznych

mgr Lubomir Zastawny

U C H W A Ł A Nr
Rady Gminy Jasienica
z dnia 27 czerwca 2013 roku

w sprawie poparcia stanowiska przyjętego przez Zarząd Śląskiego Związku Gmin i Powiatów w sprawie projektu Regionalnego Programu Operacyjnego Województwa Śląskiego na lata 2014-2020 (z kwietnia 2013r.)

Na podstawie art. 18 ust. 2 pkt 15 ustawy z dnia 8 marca 1990 r. o samorządzie gminnym (t.j. Dz. U. z 2013 r., poz. 594)

Rada Gminy Jasienica
Uchwala:

§ 1

Popiera się stanowisko Zarządu Śląskiego Związku Gmin i Powiatów w sprawie projektu Regionalnego Programu Operacyjnego Województwa Śląskiego na lata 2014-2020 (z kwietnia 2013r.)

§ 2

Stanowisko Zarządu Śląskiego Związku Gmin i Powiatów w sprawie projektu Regionalnego Programu Operacyjnego Województwa Śląskiego na lata 2014-2020 (z kwietnia 2013r.) stanowi załącznik do niniejszej Uchwały.

§ 3

Wykonanie uchwały powierzyć Wójtowi Gminy Jasienica.


§ 4

Uchwała wchodzi w życie z dniem podjęcia.

RADCA PRAWNY
mgr Małgorzata Mamica

UZASADNIENIE

Pismem z dnia 21 maja 2013 r. Zarząd Śląskiego Związku Gmin i Powiatów skierował do Wójta Gminy Jasienica stanowisko w sprawie projektu Regionalnego Programu Operacyjnego Województwa Śląskiego na lata 2014-2020 (z kwietnia 2013r.) z prośbą o jego poparcie w drodze stosownej Uchwały Rady Gminy Jasienicaa. Stanowisko zostało wypracowane w oparciu o uwagi i interesy wszystkich członków Śląskiego Związku Gmin i Powiatów.


KIEROWNIK
Referatu Funduszy Zewnętrznych
mgr Lubomira Zastawny

**Uchwała Nr
Rady Gminy Jasienica
z dnia**

w sprawie zmiany uchwały Nr XXVIII/294/13 Rady Gminy Jasienica z dnia 27 marca 2013 r. w sprawie terminu, częstotliwości i trybu uiszczania opłaty za gospodarowanie odpadami komunalnymi przez właścicieli nieruchomości na obszarze Gminy Jasienica

Na podstawie art. 18 ust. 2 pkt 15 ustawy z dnia 8 marca 1990 r. o samorządzie gminnym (t. j. Dz. U. z 2001 r. Nr 142, poz. 1591 z późn. zm.) oraz art. 61 ust. 1 ustawy z dnia 13 września 1996 r. o utrzymaniu czystości i porządku w gminach (t. j. Dz. U. z 2012 r., poz. 391 z późn. zm.),

Rada Gminy Jasienica uchwala, co następuje:

§ 1.

W uchwale Nr XXVIII/294/13 Rady Gminy Jasienica z dnia 27 marca 2013 r. w sprawie terminu, częstotliwości i trybu uiszczania opłaty za gospodarowanie odpadami komunalnymi przez właścicieli nieruchomości na obszarze Gminy Jasienica, zmienia się treść §1 ust. 1 i ust. 4 które po zmianie otrzymują brzmienie:

„§1 ust. 1 Określa się termin i częstotliwość uiszczania przez właścicieli nieruchomości opłaty za gospodarowanie odpadami komunalnymi do ostatniego dnia każdego miesiąca bez wezwania.”

„ust. 4 Opłatę, o której mowa w ust. 1, 2 i 3 uiszczać należy przelewem na rachunek bankowy Gminy lub w kasie Urzędu Gminy Jasienica godzinach pracy Urzędu Gminy.”

§ 2.

Wykonanie uchwały powierza się Wójtowi Gminy Jasienica.

§3.

Uchwała wchodzi w życie po upływie 14 dni od dnia jej ogłoszenia w Dzienniku Urzędowym Województwa Śląskiego z mocą obowiązującą od dnia 1 lipca 2013 r.

RADCA PRAWNY
mgr Małgorzata Mamica

**Uchwała Nr
Rady Gminy Jasienica**

z dnia

w sprawie określenia rodzajów dodatkowych usług świadczonych przez Gminę w zakresie odbierania odpadów komunalnych od właścicieli nieruchomości i zagospodarowania tych odpadów oraz wysokości cen za te usługi.

Na podstawie art. 18 ust. 2 pkt 15 ustawy z dnia 8 marca 1990 r. o samorządzie gminnym (t. j. Dz. U. z 2001 r. Nr 142, poz. 1591 z późn. zm.) oraz art. 6r ust. 4 ustawy z dnia 13 września 1996 r. o utrzymaniu czystości i porządku w gminach (t. j. Dz. U. z 2012 r., poz. 391 z późn. zm.),

Rada Gminy Jasienica uchwala, co następuje:

§1.

Określa się następujące rodzaje dodatkowych usług świadczonych przez Gminę Jasienica w zakresie odbierania odpadów komunalnych od właścicieli nieruchomości i zagospodarowania tych odpadów:

- 1) podstawienie i odbiór kontenera przeznaczonego na popiół składowany w okresie grzewczym na terenie nieruchomości oraz zagospodarowania tych odpadów,
- 2) podstawienie i odbiór kontenera przeznaczonego na odpady budowlano-remontowe i rozbiórkowe, które powstały w wyniku prowadzenia robót wymagających pozwolenia na budowę lub zgłoszenia zamiaru prowadzenia robót oraz zagospodarowania tych odpadów.

§2.

Określa się za dodatkowe usługi o których mowa w §1 następującą wysokość cen:

- 1) za usługę o której mowa w §1 pkt 1 wysokość ceny wynosi:
 - a) od pojemności kontenera KP 4m³ –
 - b) od pojemności kontenera KP 7m³ –
- 2) za usługę o której mowa w §1 pkt 2 wysokość ceny wynosi:
 - a) od pojemności kontenera KP 4m³ –
 - b) od pojemności kontenera KP 7m³ –
 - c) od pojemności kontenera KP 10 m³ –

§2.

Wykonanie uchwały powierza się Wójtowi Gminy Jasienica.

§3.

Uchwała wchodzi w życie po upływie 14 dni od dnia ogłoszenia w Dzienniku Urzędowym Województwa Śląskiego z mocą obowiązującą od dnia 1 lipca 2013 r.

**U C H W A Ł A Nr/...../13
Rady Gminy Jasienica
z dnia 2013r.**

w sprawie wyrażenia zgody na sprzedaż prawa własności nieruchomości,
położonej w obrębie ewidencyjnym Mazańcowice, oznaczonej jako dz. 2779/3.

Działając na podstawie art. 18 ust. 2 pkt. 9 lit. a ustawy z dnia 08 marca 1990r. o samorządzie gminnym (t. j. z 2001r. Dz. U. Nr 142, poz. 1591 z późn. zm.), art. 13 ust. 1, art. 28 ust. 1 oraz art. 37 ust. 2 pkt 6 ustawy z dnia 21 sierpnia 1997r. o gospodarce nieruchomościami (t. j. z 2010r. Dz. U. Nr 102 poz. 651 z późn. zm.).

**Rada Gminy Jasienica
uchwała:**

§ 1


Wyrazić zgodę na sprzedaż prawa własności nieruchomości położonej w obrębie ewidencyjnym Mazańcowice, objętej księgą wieczystą BB1B/00071230/6, oznaczonej w ewidencji gruntów jako dz. 2779/3 o pow. 0,0330 ha, stanowiącej własność Gminy Jasienica, w drodze bezprzetargowej, w celu poprawienia warunków zagospodarowania nieruchomości przyległej, oznaczonej jako dz. 2369/48.

§ 2

Wykonanie uchwały powierza się Wójtowi Gminy Jasienica.

§ 3

Uchwała wchodzi w życie z dniem podjęcia.

RADA PRAWNY

Rada Gminy Jasienica

UZASADNIENIE

Nieruchomość jest zbywana w drodze bezprzetargowej, zgodnie z art. 37 ust. 2 pkt 6 ustawy z dnia 21 sierpnia 1997r. o gospodarce nieruchomościami (t. j. z 2010r. Dz. U. Nr 102 poz. 651 z późn. zm.), w celu poprawienia warunków zagospodarowania nieruchomości przyległej, oznaczonej jako dz. 2369/48, stanowiącej własność P.U.H „Senti” S.C. Mirosław Herchel & Piotr Suława.


KIEROWNIK
Referatu Budownictwa i Rozwoju Gospodarczego
Roman Szczyrbowski



UCHWAŁA Nr

Rady Gminy Jasienica

z dnia

w sprawie nieodpłatnego przeniesienia na Gminę Jasienica prawa własności nieruchomości

Działając na podstawie art. 18 ust. 2 pkt. 9 lit. a ustawy z dnia 08 marca 1990r. o samorządzie gminnym (tj. Dz. U. z 2013 r. poz. 594) oraz art. 20 pkt. 2 ustawy z dnia 21 sierpnia 1997r. o gospodarce nieruchomościami (tj. Dz. U. z 2010r. Nr 102 poz. 651 ze zm.), art. 902¹ ustawy z dnia 23 kwietnia 1964r. Kodeks Cywilny (Dz. U. Nr 16 poz. 93 ze zm.

Rada Gminy Jasienica

uchwała:

§1

Wyrazić zgodę na skorzystanie z zaproszenia Agencji Nieruchomości Rolnych w Opolu oraz Państwa Barbary i Bronisława Brańka w sprawie nieodpłatnego przeniesienia na Gminę Jasienica, wolnego od obciążeń prawa własności nieruchomości gruntowych:

1. Położonej w sołectwie Mazańcowice oznaczonej w ewidencji gruntów jako **działka nr 854/21**, o łącznej pow. **0,0996ha** zapisanej w KW BB1B/00132810/2 stanowiącej własność Agencji Nieruchomości Rolnych w Opolu.
2. Położonej w sołectwie Mazańcowice oznaczonej w ewidencji gruntów jako **działka nr 855/6**, o łącznej pow. **0,0292ha** zapisanej w KW BB1B/00034336/8 stanowiącej własność Państwa Barbary i Bronisława Brańka.

§ 2

Wykonanie uchwały powierza się Wójtowi Gminy Jasienica.

§ 3

Uchwała wchodzi w życie z dniem podjęcia.

RADCA PRAWNY

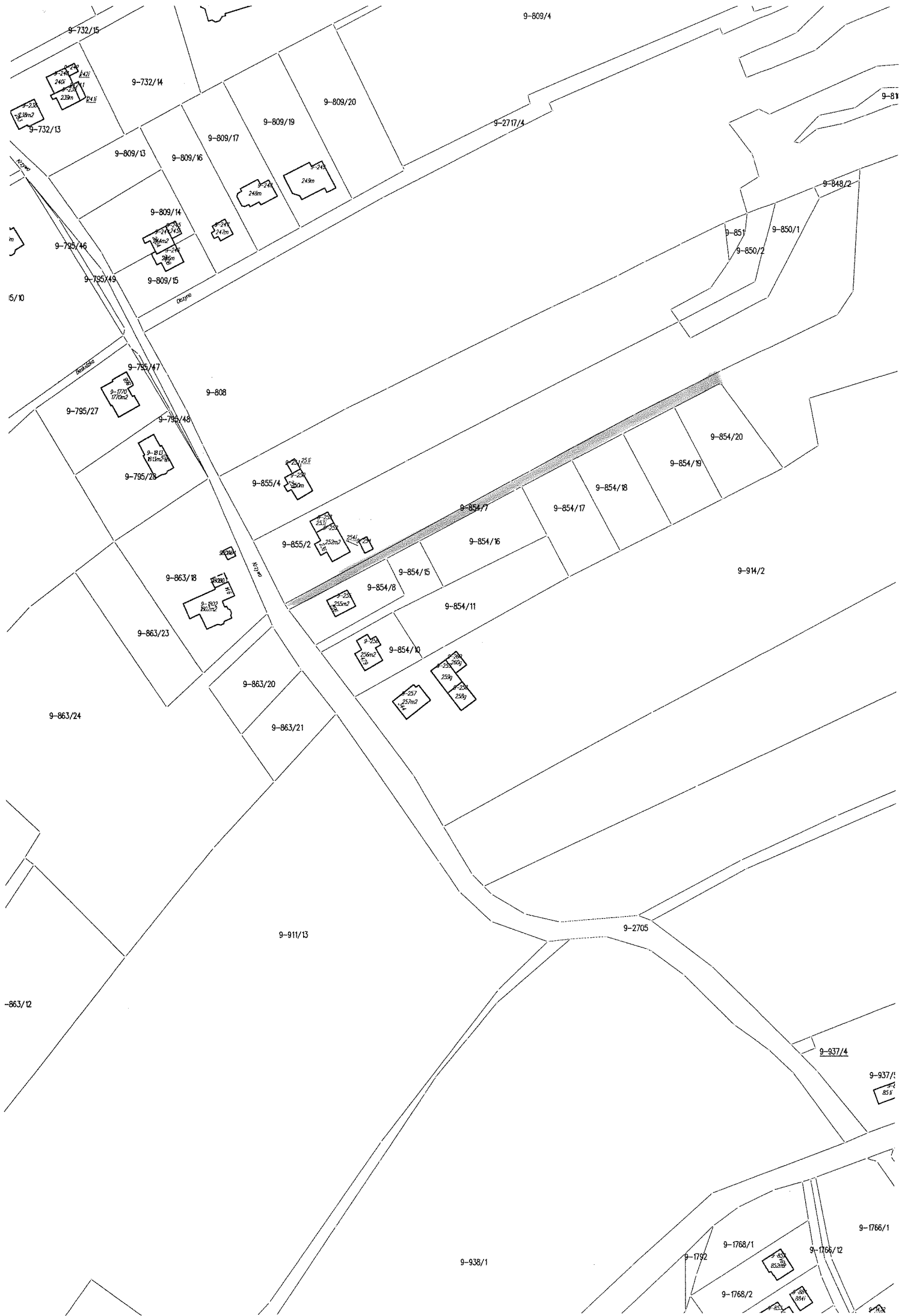
Magdalena Maria Kubica

2013.04.14

UZASADNIENIE

Część nieruchomości będące przedmiotem niniejszej uchwały przekazywane są nieodpłatnie na rzecz Gminy Jasienica w całości z przeznaczeniem pod drogę gminną.


KIEROWNIK
Rejestru Budownictwa i Rozwoju Gospodarczego
Roman Szczyrkowski



9-732/15

9-809/4

9-732/14

9-809/20

9-81

9-2717/4

9-809/19

9-809/13

9-809/16

9-809/17

9-809/14

9-809/15

9-795/46

9-795/49

9-848/2

9-851

9-850/1

9-850/2

5/10

9-795/47

9-808

9-795/27

9-795/48

9-795/28

9-855/4

9-855/2

9-854/7

9-854/16

9-854/17

9-854/18

9-854/20

9-914/2

9-863/18

9-863/23

9-854/8

9-854/11

9-854/10

9-863/20

9-863/21

9-863/24

9-911/13

9-2705

-863/12

9-937/4

9-937/1

9-938/1

9-1766/1

9-1768/1

9-1768/12

9-1792

9-1768/2

UCHWAŁA Nr

Rady Gminy Jasienica

z dnia

DRUK NR 364.....

w sprawie nieodpłatnego przeniesienia na Gminę Jasienica prawa własności nieruchomości

Działając na podstawie art. 18 ust. 2 pkt. 9 lit. a ustawy z dnia 08 marca 1990r. o samorządzie gminnym (tj. Dz. U. z 2013 r. poz. 594) oraz art. 20 pkt. 2 ustawy z dnia 21 sierpnia 1997r. o gospodarce nieruchomościami (tj. Dz. U. z 2010r. Nr 102 poz. 651 ze zm.), art. 902¹ ustawy z dnia 23 kwietnia 1964r. Kodeks Cywilny (Dz. U. Nr 16 poz. 93 ze zm.)

Rada Gminy Jasienica

uchwała:

§1

Wyrazić zgodę na skorzystanie z zaproszenia n/w Państwa w sprawie nieodpłatnego przeniesienia na Gminę Jasienica, wolnego od obciążeń prawa własności nieruchomości gruntowej:

1. Położonej w sołectwie Międzyrzecze Górne oznaczonej w ewidencji gruntów jako **dz. 571/3**, o łącznej pow. **0,0715ha** zapisanej w **KW BB1B/00059920/0** stanowiącej współwłasność:

Pana Jacka Kasińskiego (udział w 70/490 części),

Państwa Małgorzaty i Jana Kasińskich (udział w 70/490 części) wspólność ustawowa majątkowa małżeńska,

Państwa Urszuli i Mirosława Kasińskich (udział w 70/490 części) wspólność ustawowa majątkowa małżeńska,

Pani Haliny Szczypka (udział w 70/490 części),

Państwa Aleksandry i Leszka Kupezak (udział w 70/490 części) wspólność ustawowa majątkowa małżeńska,

Państwa Agnieszki i Andrzeja Białek (udział w 70/490 części) wspólność ustawowa majątkowa małżeńska,

Państwa Czesławy i Jana Kalisz (udział w 70/490 części) wspólność ustawowa majątkowa małżeńska,

Pani Krystyny Krasnodębskiej – Goryckiej i Pana Bogdana Goryckiego (udział w 70/490 części) wspólność ustawowa majątkowa małżeńska,

Państwa Heleny i Jacka Kasińskich (udział w 70/490 części) wspólność ustawowa majątkowa małżeńska,

Pana Jana Kasińskiego (udział w 30/490 części),

Pana Jacka Kasińskiego (udział w 30/490 części),

Pana Józefa Kasińskiego (udział w 30/490 części),

Pana Mirosława Kasińskiego (udział w 30/490 części),

Pani Jadwigi Fijak (udział w 30/490 części),

Pani Mari Miech (udział w 30/490 części),

Pani Teresy Luka (udział w 30/490 części),

Państwa Agnieszki i Grzegorza Stojanowskiego (udział w 28/490 części) wspólność ustawowa majątkowa małżeńska.

2. Położonej w sołectwie Międzyrzecze Górne oznaczonej w ewidencji gruntów jako **dz. 572/2 i dz. 572/21** o łącznej pow. **0,1479ha** zapisanej w **KW BB1B/00049766/9** stanowiącej własność Pana Stanisława Karety.

3. Położonej w sołectwie Międzyrzecze Górne oznaczonej w ewidencji gruntów jako **dz. 571/13**, o łącznej pow. **0,0100ha** zapisanej w **KW BB1B/00060500/0** stanowiącej współwłasność:

Państwa Agnieszki i Andrzeja Białek (udział w 1/70 części) wspólność ustawowa majątkowa małżeńska,

Państwa Czesławy i Jana Kalisz (udział w 1/70 części) wspólność ustawowa majątkowa małżeńska,

Pani Krystyny Krasnodębskiej – Goryckiej i Pana Bogdana Goryckiego (udział w 1/70 części) wspólność ustawowa majątkowa małżeńska,

Państwa Heleny i Jacka Kasińskich (udział w 1/70 części) wspólność ustawowa majątkowa małżeńska,

Pana Jana Kasińskiego (udział w 5/70 części),

Pana Jacka Kasińskiego (udział w 5/70 części),

Pana Józefa Kasińskiego (udział w 5/70 części),

Pana Mirosława Kasińskiego (udział w 5/70 części),

Pani Jadwigi Fijak (udział w 5/70 części),

Pani Marii Miech (udział w 5/70 części),

Pani Teresy Luka (udział w 5/70 części),

Państwa Agnieszki i Grzegorza Stojanowskiego (udział w 31/70 części) wspólność ustawowa majątkowa małżeńska.

4. Położonej w sołectwie Międzyrzecze Górne oznaczonej w ewidencji gruntów jako **dz. 571/35**, o łącznej pow. **0,0179ha** zapisanej w **KW BB1B/00060499/9** stanowiącej własność Pana Józefa Kasińskiego.
5. Położonej w sołectwie Międzyrzecze Górne oznaczonej w ewidencji gruntów jako **dz. 571/32**, o łącznej pow. **0,0531ha** zapisanej w **KW BB1B/00098064/6** stanowiącej współwłasność:
Pana Józefa Kasińskiego (udział w 1/3 części),
Pani Krystyny Krasnodębskiej – Goryckiej i Pana Bogdana Goryckiego (udział w 1/3 części) wspólność ustawowa majątkowa małżeńska,
Państwa Heleny i Jacka Kasińskich (udział w 1/3 części) wspólność ustawowa majątkowa małżeńska

§ 2

Wykonanie uchwały powierza się Wójtowi Gminy Jasienica.

§ 3

Uchwała wchodzi w życie z dniem podjęcia.

RADCA PRAWNY

Magdalena Maria Kubica

KUBICA

UZASADNIENIE

Nieruchomości będące przedmiotem niniejszej uchwały przekazywane są nieodpłatnie na rzecz Gminy Jasienica w całości z przeznaczeniem pod drogę gminną.

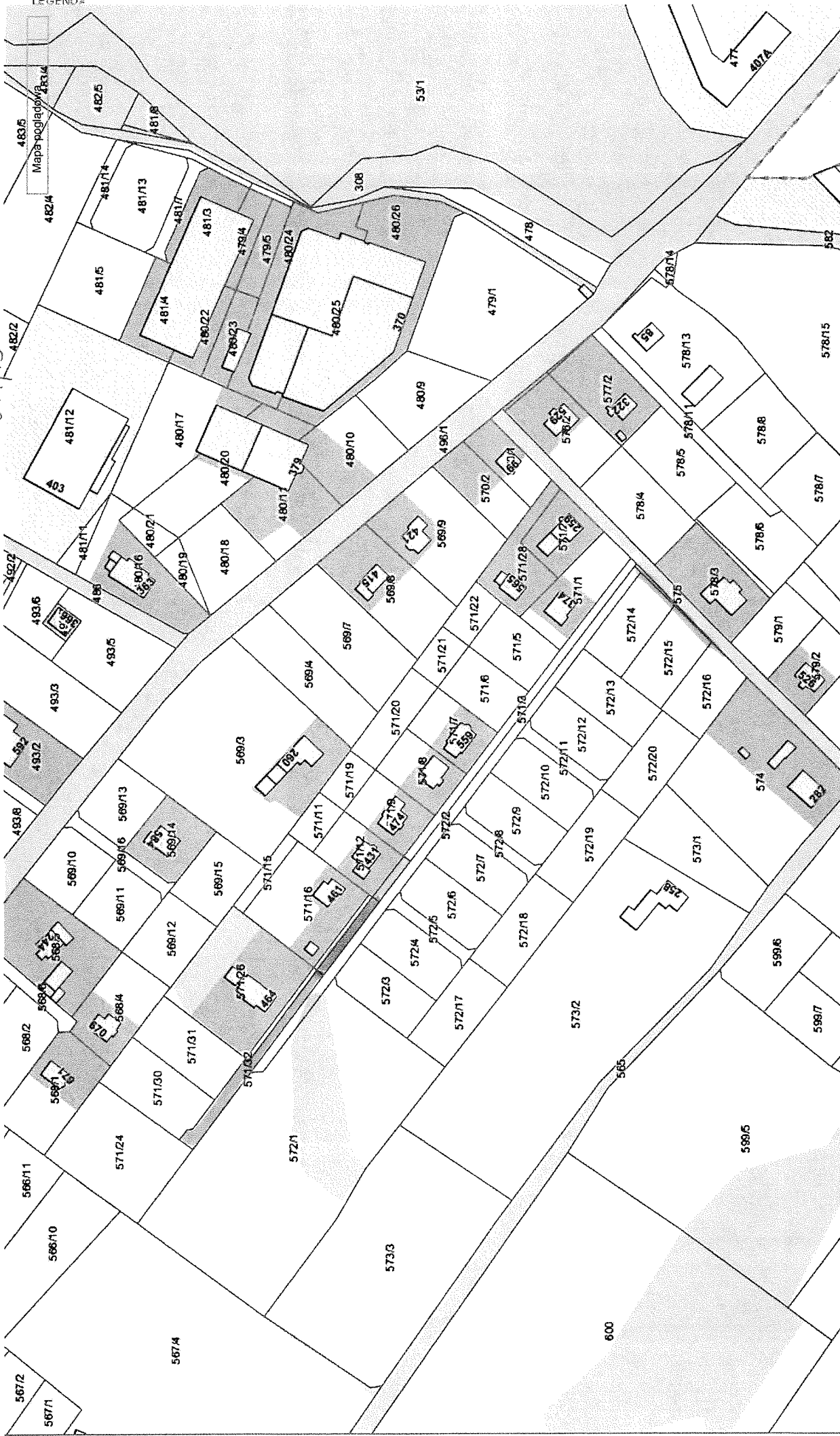
KIEROWNIK
Referatu Budownictwa i Rozwoju Gospodarczego

Roman Szczyrbowski

MAPY

LEGENDA

Mapa poglądowa



Skala 1:2000 603 N: 49°50'00 E: 16°57'43

U C H W A Ł A Nr _____ / _____ /13
Rady Gminy Jasienica
z dnia _____ 2013r.

w sprawie wyrażenia zgody na sprzedaż prawa własności nieruchomości, położonej w obrębie ewidencyjnym Międzyrzecze Górne, oznaczonej jako dz. 407/1 i 407/5

Działając na podstawie art. 18 ust. 2 pkt. 9 lit. a ustawy z dnia 08 marca 1990r. o samorządzie gminnym (t. j. Dz. U. z 2013r. poz. 594) oraz art. 13 ust. 1, art. 28 ust. 1 oraz art. 37 ust. 1 ustawy z dnia 21 sierpnia 1997r. o gospodarce nieruchomościami (t. j. z 2010r. Dz. U. Nr 102 poz. 651 z późn. zm.).

**Rada Gminy Jasienica
uchwala:**

§ 1

Wyrazić zgodę na sprzedaż prawa własności nieruchomości położonej w obrębie ewidencyjnym Międzyrzecze Górne, objętej księgą wieczystą BB1B/00058281/1, oznaczonej w ewidencji gruntów jako dz. 407/1 o pow. 0,0500 ha oraz dz. 407/5 o pow. 0,1460 ha, stanowiącej własność Gminy Jasienica, w drodze przetargu.

§ 2

Wykonanie uchwały powierza się Wójtowi Gminy Jasienica.

§ 3

Uchwała wchodzi w życie z dniem podjęcia.

RADCA PRAWNY
mgr Małgorzata Mamica

UZASADNIENIE

Operator Gazociągów Przemysłowych GAZ-SYSTEM S.A. Oddział w Świerklanach wystąpił z wnioskiem o przeniesienie na jego rzecz, w trybie art. 231 Kodeksu Cywilnego, prawa własności nieruchomości położonej w gminie Jasienica, obręb ewidencyjny Międzyrzecze Górne, oznaczonej w ewidencji gruntów jako dz. 407/1 o pow. 0,0500 ha objętej księgą wieczystą nr BB1B/00058281/1.

Zgodnie z art. 231 § 1 KC Samoistny posiadacz gruntu w dobrej wierze, który wznosił na powierzchni lub pod powierzchnią gruntu budynek lub inne urządzenie o wartości przenoszącej znacznie wartość zajętej na ten cel działki, może żądać, aby właściciel przeniósł na niego własność zajętej działki za odpowiednim wynagrodzeniem.

Nieruchomość jest sprzedawana w drodze przetargu zgodnie z art. 37 ust. 1 ustawy z dnia 21 sierpnia 1997r. o gospodarce nieruchomościami (t. j. z 2010r. Dz. U. Nr 102 poz. 651 z późn. zm.), ponieważ nie spełnia warunków art. 34 ustawy o gospodarce nieruchomościami wymaganych do zbycia w drodze bezprzetargowej.

Przed ogłoszeniem przetargu, zostanie wywieszony wykaz nieruchomości przeznaczonych do sprzedaży zgodnie, z którym z zastrzeżeniem art. 216a ustawy o gospodarce nieruchomościami, pierwszeństwo w nabyciu nieruchomości należy się m. in. osobie, której przysługuje roszczenie o nabycie nieruchomości z mocy niniejszej ustawy lub odrębnych przepisów, jeżeli złoży wniosek o nabycie przed upływem terminu określonego w wykazie.

Gaz-System S. A. może wystąpić z w/w wnioskiem odnosząc się do art. 231 KC.

KIEROWNIK
Referatu Budownictwa i Branży Gospodarczej
Roman Szczyrbowski

NIEPZYPZECZE GÓRNE



**U C H W A Ł A Nr/...../13
Rady Gminy Jasienica
z dnia 2013r.**

w sprawie wyrażenia zgody na sprzedaż prawa własności nieruchomości,
położonej w obrębie ewidencyjnym Jasienica, oznaczonej jako dz. 1424/4.

Działając na podstawie art. 18 ust. 2 pkt 9 lit. a ustawy z dnia 08 marca 1990r. o samorządzie gminnym (t. j. z 2001r. Dz. U. Nr 142, poz. 1591 z późn. zm.) oraz art. 13 ust. 1, art. 28 ust. 1 oraz art. 37 ust. 1 ustawy z dnia 21 sierpnia 1997r. o gospodarce nieruchomościami (t. j. z 2010r. Dz. U. Nr 102 poz. 651 z późn. zm.).

**Rada Gminy Jasienica
uchwała:**

§ 1


Wyrazić zgodę na sprzedaż prawa własności niezabudowanej nieruchomości położonej w obrębie ewidencyjnym Jasienica, objętej księgą wieczystą BB1B/00078287/9, oznaczonej w ewidencji gruntów jako dz. 1424/4 o pow. 0,0405 ha, stanowiącej własność Gminy Jasienica, w drodze przetargu.

§ 2

Wykonanie uchwały powierza się Wójtowi Gminy Jasienica.

§ 3

Uchwała wchodzi w życie z dniem podjęcia.


MARTA KUBIŚ
mgr o.s. Marta Kubiś

UZASADNIENIE

Nieruchomość jest sprzedawana w drodze przetargu zgodnie z art. 37 ust. 1 ustawy z dnia 21 sierpnia 1997r. o gospodarce nieruchomościami (t. j. z 2010r. Dz. U. Nr 102 poz. 651 z późn. zm.).

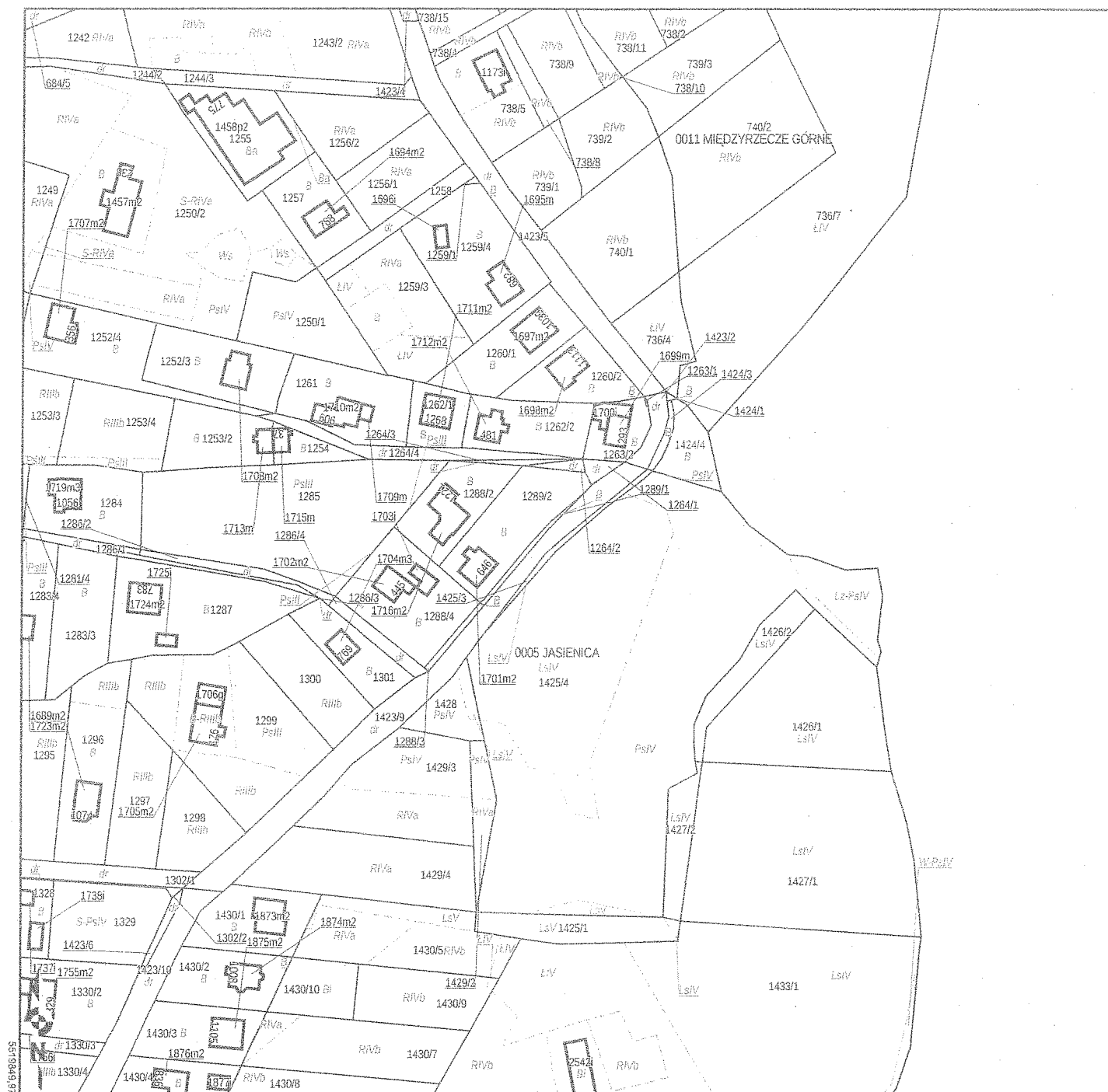
KIEROWNIK
Referatu Budownictwa i Rozwoju Gospodarczego
Roman Szczyrbowski

STAROSTA BIELSKI
Piastowska 40
43-300 Bielsko-Biala
tel. 33 8 136 846

Województwo: śląskie
Powiat: bielski
Gmina: JASZENICA
Jednostka ew.: 240205_2 - JASZENICA
Obręb: 0005 - JASZENICA
Arkuszy mapy: -
Numer działki: 1425/3

WYRYS Z MAPY EWIDENCYJNEJ

Skala 1:2000



Sporządził(a): Jan Balcer, według stanu na dzień:
Adnotacje:

Dokument niniejszy jest przeznaczony do
dokonania wpisu w księdze wieczystej



(Imię i nazwisko oraz stanowisko służbowe osoby
reprezentującej organ)

Jan Balcer
starosta

(Data i podpis)

U C H W A Ł A Nr / /13
Rady Gminy Jasienica
z dnia 2013r.

**w sprawie wyrażenia zgody na nabycie prawa własności nieruchomości
oznaczonych jako dz. 1288/3, 1289/1, 1380/3, 1425/3
położonych w obrębie ewidencyjnym Jasienica.**

Działając na podstawie art. 18 ust. 2 pkt. 9 lit. a ustawy z dnia 08 marca 1990r. o samorządzie gminnym (t. j. z 2001r. Dz. U. Nr 142, poz. 1591 z późn. zm.) oraz art. 13 ust. 1 ustawy z dnia 21 sierpnia 1997r. o gospodarce nieruchomościami (t. j. z 2010r. Dz. U. Nr 102 poz. 651 z późn. zm.).

**Rada Gminy Jasienica
uchwala:**

§ 1

Wyrazić zgodę na nabycie przez Gminę Jasienica, prawa własności niezabudowanych nieruchomości wolnych od obciążeń, położonych w obrębie ewidencyjnym Jasienica, oznaczonych w ewidencji gruntów jako:

1. dz. 1288/3 o pow. 0,0056 ha, objętej księgą wieczystą BB1B/00011802/9.
2. dz. 1289/1 o pow. 0,0068 ha, objętej księgą wieczystą BB1B/00037008/1.
3. dz. 1380/3 o pow. 0,0023 ha, objętej księgą wieczystą BB1B/00056760/9.
4. dz. 1425/3 o pow. 0,0116 ha, objętej księgą wieczystą BB1B/00081409/5.

§ 2

Wykonanie uchwały powierza się Wójtowi Gminy Jasienica.

§ 4

Uchwała wchodzi w życie z dniem podjęcia.

UZASADNIENIE

Nabycie nieruchomości następuje w celu uregulowania stanu występującego na gruncie. Nieruchomości objęte uchwałą, stanowią chodnik wybudowany przy publicznej drodze gminnej nr 490009S (ul. Liliowa).


KIEROWNIK
Referatu Sprawozdania i Polityki Gospodarczej
Roman Szczyrbowski

STAROSTA BIELSKI
Piastowska 40
43-300 Bielsko-Biala
tel. 33 8 136 846

Województwo: śląskie
Powiat: bielski
Gmina: JASIENICA
Jednostka ew.: 240205_2 - JASIENICA
Obręb: 0005 - JASIENICA
Arkusz mapy: -
Numer działki: 1425/3

Skala 1:2000



Adnotacije:

Dokument niniejszy jest przeznaczony do
dokonania wpisu w księdze wieczystej



(Imię i nazwisko oraz stanowisko służbowe osoby reprezentującej organ)

(Data i podpis)

Województwo: śląskie
Powiat: bielski
Gmina: JASIENICA
Jednostka ew.: 240205_2 - JASIENICA
Obręb: 0005 - JASIENICA
Arkusz mapy: -
Numer działki: 1380/3

WYRYS Z MAPY EWIDENCYJNEJ

Skala 1:2000



Sporządził(a): Jan Balcer, według stanu na dzień:
Adnotacje:

Dokument niniejszy jest przeznaczony do
dokonania wpisu w księdze wieczystej

(Imię i nazwisko oraz stanowisko służbowe osoby reprezentującej organ)

Jon Bailey
(Data i podpis)

(Data i podpis)

w sprawie przystąpienia do sporządzania zmiany Studium uwarunkowań i kierunków zagospodarowania przestrzennego Gminy Jasienica.

Na podstawie art. 18 ust. 2 pkt 15 ustawy z dnia 8 marca 1990 r. o samorządzie gminnym (Dz. U. z 2001 r. Nr 142, poz. 1591 z późniejszymi zmianami) oraz art. 9. ust. 1 i art. 27 ustawy z dnia 27 marca 2003 r. o planowaniu i zagospodarowaniu przestrzennym (Dz. U. z 2012 r., poz. 647).

Rady Gminy Jasienica uchwala co następuje:

§1

Przystąpić do sporządzania zmiany studium uwarunkowań i kierunków zagospodarowania przestrzennego Gminy Jasienica przyjętego uchwałą Nr XLV/423/10 Rady Gminy Jasienica z dnia 8 kwietnia 2010 r.

§2

Studium zostanie sporządzone w trybie art.10 ust.1, ust.2 i ust.2a ustawy o planowaniu i zagospodarowaniu przestrzennym (Dz. U. z 2012 r., poz. 647).

§3


Studium zostanie sporządzone dla obszaru w granicach administracyjnych Gminy Jasienica.

§4

Wykonanie uchwały powierza się Wójtowi Gminy Jasienica.

§5

Uchwała wchodzi w życie z dniem podjęcia.


RADCA PRAWNY
mgr Małgorzata Mamica

UZASADNIENIE

Mając na uwadze fakt, iż zachodzi konieczność zmiany studium (uwzględnienie tzw. błędów planistycznych oraz terenów osuwiskowych i terenów zagrożonych ruchami masowymi ziemi) oraz mając na uwadze ilość wniosków właścicieli gruntów dotyczących zmiany przeznaczenia ich terenów w miejscowym planie zagospodarowania przestrzennego (a tym samym zmiany ich przeznaczenia w studium) zachodzi potrzeba zmiany studium gminy Jasienica dla całego jej obszaru.

Biorąc pod uwagę powyższe przedkładam przedmiotowy projekt uchwały celem jej podjęcia

KIEROWNIK
Referatu Rozwoju i Plan. Gospodarczego

Roman Szczyrbowski

Uchwała Nr
Rady Gminy Jasienica
z dnia

w sprawie zmiany Uchwały Nr XLIV/416/10 Rady Gminy Jasienica z dnia 25 marca 2010r. w sprawie uchwalenia Statutu Gminy Jasienica

Na podstawie art.18 ust.2 pkt.1 oraz art.40 ust.2 pkt 1 ustawy z dnia 8 marca 1990r. o samorządzie gminnym / tj. Dz. U. z 2013 r., poz.594/ Rada Gminy Jasienica

uchwala, co następuje:

§ 1

Zmienić Uchwałę Nr XLIV/416/10 Rady Gminy Jasienica z dnia 25 marca 2010r. w sprawie uchwalenia Statutu Gminy Jasienica, w ten sposób ,że:

1/ § 14 ust.3 otrzymuje brzmienie:

„ § 14 3 .Materiały , o których mowa w ust.2 pkt 3 doręcza się radnym co najmniej 7 dni przed terminem obrad, w tym również w formie elektronicznej.”

2/ § 21 ust.3 otrzymuje brzmienie:

„ § 21 3. Przewodniczący obrad udziela głosu poza kolejnością:
1/ radnemu zgłaszającemu wniosek formalny,
2/ wójtowi,
3/ osobie do której skierowano pytanie lub wniosek o złożenie wyjaśnień lub przedstawienie informacji,
4/ osobie ustosunkowującej się do uprzedniej wypowiedzi tj. w trybie „do słowa” .”

3/ § 28 ust.4 otrzymuje brzmienie:

„ §28 4.Przebieg obrad sesji jest nagrywany , celem ułatwienia sporządzenia protokołu. Zapis przechowuje się przez okres 60 dni od dnia przyjęcia protokołu.”

4/ w § 41 po ust. 1 dodaje się ust.1a w brzmieniu:

„1a, Komisje stałe mogą w swojej pracy korzystać z opinii ekspertów. „

5/ § 43 otrzymuje brzmienie:

- „§ 43 1. Komisje mogą odbywać wspólne posiedzenia, szczególnie w przypadkach wydawania opinii w tematach wspólnych lub pokrewnych.
2. W przypadku posiedzenia, o którym mowa w ust.1 przewodniczący tych komisji wspólnie ustalają porządek, miejsce i czas posiedzenia i podpisują zawiadomienie o jego zwołaniu, z zachowaniem postanowień § 46.
3. Przewodniczący komisji wskazują, który z nich będzie prowadził wspólne posiedzenie, fakt ten odnotowuje się w protokole z posiedzenia Komisji .
4. Rozstrzygnięcia z posiedzenia wspólnych komisji zapadają w trybie określonym w § 45.
5. Na wspólnych posiedzeniach komisji przeprowadza się głosowanie odrębne dla każdej Komisji. Głosowanie przeprowadzają przewodniczący poszczególnych komisji.
6. Zasada , o której mowa w ust. 5 nie ma zastosowania w przypadku wspólnego posiedzenia wszystkich komisji stałych Rady. Stosuje się wówczas postanowienia § 39”

6/ w § 59 wyraz „pokontrolny” zastępuje się wyrazem „kontroli”.

7/ w § 61 ust.2 wyraz „pokontrolnego” zastępuje się wyrazem „kontroli”.

8/ w § 62 dotychczasową treść oznacza się jako ust.1 i dodaje się ust.2 w brzmieniu:
„2. Protokół kontroli Przewodniczący Komisji Rewizyjnej przekłada Radzie Gminy.”

9/ w załączniku nr 3 stanowiącym wykaz jednostek organizacyjnych Gminy Jasienica w części dotyczącej jednostek budżetowych :

- skreśla się pkt. 4,
- punkty 5-16 otrzymują numery odpowiednio 4-15
- pkt. 6 otrzymuje brzmienie:”6. Zespół Szkolno-Przedszkolny w Wieszczałach. Wieszczałta 50”.

§ 2

Wykonanie uchwały powierza się Wójtowi Gminy Jasienica.

§ 3

Uchwała wchodzi w życie po upływie 14 dni od dnia jej ogłoszenia w Dzienniku Urzędowym Województwa Śląskiego.

RADCA PRAWNY

Magdalena Maria Kubica

KtB 414

UCHWAŁA NR/...../.....
RADY GMINY JASIEINICA

DRUK NR 370

z dnia

w sprawie: ustalenia sieci prowadzonych przez Gminę Jasienica publicznych przedszkoli i oddziałów przedszkolnych w szkołach podstawowych

Na podstawie art.18 ust.2 pkt.15 ustawy z dnia 8 marca 1990r. o samorządzie gminnym (t.j. z 2001r. Dz. U. Nr 142, poz.1591 z późn. zm.) oraz art. 14a ust.1 ustawy z dnia 7 września 1991r. o systemie oświaty (Dz. U. z 2004r. Nr 256, poz. 2572 z późn. zm.)

**Rada Gminy Jasienica
uchwala:**

§ 1

Ustala się następującą sieć publicznych przedszkoli prowadzonych przez Gminę Jasienica:

1. Przedszkole Publiczne w Świętoszówce – Świętoszówka 135
2. Przedszkole Publiczne przy Zespole Szkolno-Przedszkolnym w Grodźcu – Grodziec 9,
3. Przedszkole Publiczne przy Zespole Szkolno-Przedszkolnym w Iłownicy – Iłownica 127,
4. Przedszkole Publiczne przy Zespole Szkolno-Przedszkolnym w Jasienicy – Jasienica 271,
5. Przedszkole Publiczne przy Zespole Szkolno-Przedszkolnym w Mazańcowicach – Mazańcowice 162,
6. Przedszkole Publiczne przy Zespole Szkolno-Przedszkolnym w Międzyrzeczu – Międzyrzecze 81,
7. Przedszkole Publiczne przy Zespole Szkolno-Przedszkolnym w Rudzicy – Rudzica 238,
8. Przedszkole Publiczne przy Zespole Szkolno-Przedszkolnym w Wieszczętach – Wieszczęta 50.

§ 2

Ustala się następującą sieć oddziałów przedszkolnych w szkołach podstawowych prowadzonych przez Gminę Jasienica:

1. Oddział przedszkolny przy Szkole Podstawowej w Świętoszówce – Świętoszówka 40

§ 3

Traci moc Uchwała Nr XX/195/04 Rady Gminy Jasienica z dnia 9 września 2004r. w sprawie ustalenia sieci publicznych przedszkoli i oddziałów przedszkolnych w szkołach podstawowych prowadzonych przez Gminę Jasienica, w których od dnia 1 września 2004r. będą utworzone oddziały dla dzieci 6-cio letnich w celu odbycia rocznego obowiązkowego przygotowania przedszkolnego.

§ 4

Wykonanie uchwały powierza się Wójtowi Gminy.

§ 5

Uchwała wchodzi w życie po upływie 14 dni, od dnia jej ogłoszenia w Dzienniku Urzędowym Województwa Śląskiego.

RADCA PRAWNY

Magdalena Maria Kubicka

NR 114

UZASADNIENIE


Zgodnie z art. 18 ust. 2 pkt 15 ustawy z dnia 8 marca 1990r. o samorządzie gminnym (Dz. U. z 2001r. Nr 142, poz. 1591 ze zmianami) do wyłącznej właściwości rady gminy należy podejmowanie uchwał w sprawach zastrzeżonych ustawami.

Zgodnie z art. 14a ust.1 ustawy z dnia 7 września 1991r. o systemie oświaty (Dz. U. z 2004r. Nr 256, poz. 2572 ze zmianami) rada gminy ma obowiązek ustalenia sieci publicznych przedszkoli i oddziałów przedszkolnych w szkołach podstawowych.

Sieć ustalono uwzględniając zapisy art. 14a ust.2, 3 i 4 ustawy o systemie oświaty.

W uchwale nie ustala się obwodów przedszkoli i oddziałów przedszkolnych, gdyż ustawa o systemie oświaty nie przewiduje takiej sytuacji, powierzając kontrolę spełniania obowiązku rocznego przygotowania przedszkolnego dyrektorom publicznych szkół podstawowych (art. 14b ust. 2 i 3). Inny przepis ustawy wskazuje, że obwody wyznacza się tylko szkołom publicznym, w których jest realizowany obowiązek szkolny tj. publicznym szkołom podstawowym oraz publicznym gimnazjom (art. 58 ust. 2 ustawy o systemie oświaty).

W związku z powyższym podjęcie uchwały uważa się za zasadne.

DYREKTOR
Gminnego Zespołu Obsługi Szkół i Przedszkoli
w JASIENICY

mgr Urszula Bujok

w sprawie zmiany uchwały Nr XXVII/257/2008 Rady Gminy Jasienica z dnia 27 listopada 2008r. w sprawie zasad udzielania i rozmiaru zniżek tygodniowego obowiązkowego wymiaru godzin zajęć oraz zwolnień z obowiązku realizacji zajęć przez nauczycieli zajmujących stanowiska kierownicze w przedszkolach i szkołach prowadzonych przez Gminę Jasienica oraz ustalenia tygodniowego obowiązkowego wymiaru godzin zajęć dydaktycznych, wychowawczych i opiekuńczych niektórych nauczycieli, zmienionej Uchwałą Nr XXVIII/296/13 Rady Gminy Jasienica z dnia 27 marca 2013r.

Działając na podstawie art.18 ust.2 pkt.15 ustawy z dnia 8 marca 1990 roku o samorządzie gminnym (tj. z 2001r. Dz. U. Nr 142, poz.1591 z późn. zm.) oraz art. 42 ust.7 pkt.2 ustawy z dnia 26 stycznia 1982r. – Karta Nauczyciela (z 2006r. Dz. U. Nr 97 poz. 674 z późn. zm.).

Rada Gminy Jasienica
u c h w a l a c o n a s t ę p u j e:

§ 1

W załączniku do Uchwały Nr XXVII/257/2008 Rady Gminy Jasienica z dnia 27 listopada 2008r. w sprawie zasad udzielania i rozmiaru zniżek tygodniowego obowiązkowego wymiaru godzin zajęć oraz zwolnień z obowiązku realizacji zajęć przez nauczycieli zajmujących stanowiska kierownicze w przedszkolach i szkołach prowadzonych przez Gminę Jasienica oraz ustalenia tygodniowego obowiązkowego wymiaru godzin zajęć dydaktycznych, wychowawczych i opiekuńczych niektórych nauczycieli, zmienionej Uchwałą Nr XXVIII/296/13 Rady Gminy Jasienica z dnia 27 marca 2013r. wprowadza się następujące zmiany:

- 1) „ § 1 ” otrzymuje brzmienie:

**„TABELA TYGODNIOWEGO WYMIARU ZAJĘĆ DLA OSÓB PEŁNIĄCYCH STANOWISKA
KIEROWNICZE W PLACÓWKACH OŚWIATOWYCH GMINY JASIENICA**

§ 1

1) Nauczycielom, którym powierzono stanowiska kierownicze w szkołach podstawowych, gimnazjach i przedszkolach, obniża się tygodniowy obowiązkowy wymiar godzin zajęć dydaktycznych, wychowawczych i opiekuńczych, określonych w art. 42 ust. 3 ustawy z dnia 26 stycznia 1982r. – Karta Nauczyciela o liczbę godzin zajęć stanowiących różnicę między obowiązującym nauczyciela tygodniowym wymiarem zajęć a wymiarem określonym w tabeli:

Lp.	Stanowisko	Tygodniowy wymiar zajęć
1	Dyrektor szkoły (zespołu) każdego typu liczącej: do 100 uczniów od 101 do 200 uczniów od 201 do 300 uczniów powyżej 301 uczniów	11 9 7 5
2	Dyrektor przedszkola liczącego: do 100 dzieci od 101 do 150 dzieci 151 i więcej dzieci	11 9 7
3	Wicedyrektor wszystkich typów placówek	12


UZASADNIENIE

Zgodnie z postanowieniami art. 42 ust. 3 i ust. 7 pkt. 3 Karty Nauczyciela, organ prowadzący szkołę lub placówkę określa tygodniowy obowiązkowy wymiar godzin zajęć oraz zwolnień z obowiązku realizacji zajęć przez nauczycieli zajmujących stanowiska kierownicze w przedszkolach i szkołach prowadzonych przez Gminę Jasienica oraz ustala tygodniowy obowiązkowy wymiar godzin zajęć dydaktycznych, wychowawczych i opiekuńczych niektórych nauczycieli.

W związku z powyższy zaistniała potrzeba podjęcia uchwały w w/w sprawie.

Dotychczasowy tygodniowy wymiar zajęć dydaktycznych dyrektora i wicedyrektora zależny był od liczby oddziałów. Obecny projekt uchwały uzależnia tygodniowy wymiar zajęć dydaktycznych nauczycieli, którym powierzono funkcje kierownicze w szkole, od liczby dzieci i uczniów.

DYREKTOR
miejscowego Zespołu Obsługi Szkół i Przedszkoli
w JASIEŃCICY


Urszula Bujok

**Uchwała Nr
Rady Gminy Jasienica
z dniaczerwca 2013 roku**

w sprawie zlecenia przeprowadzenia kontroli przez Komisję Rewizyjną Rady Gminy Jasienica.

Na podstawie art.18a ust.1 ustawy z dnia 8 marca 1990r. o samorządzie gminnym (tj. Dz. U. z 2013r. poz. 594) oraz §53 Statutu Gminy Jasienica.

Rada Gminy Jasienica
uchwała:

§ 1

Zlecić Komisji Rewizyjnej przeprowadzenie kontroli w zakresie zarzutów zawartych w skardze Zespołu Zakładów Opieki Zdrowotnej w Cieszynie na Kierownika Gminnego Ośrodka Pomocy Społecznej w Jasienicy.

§ 2

Wyniki kontroli przedstawić Radzie Gminy.


§ 3

Wykonanie uchwały powierza się Przewodniczącemu Komisji Rewizyjnej.

§ 4

Uchwała wchodzi w życie z dniem podjęcia.

RADCA PRAWNY
mgr Małgorzata Mamica



**UCHWAŁA NR XXXI/ /13
RADY GMINY JASZENICA**

z dnia 27 czerwca 2013 r.

**w sprawie zatwierdzenia sprawozdania finansowego wraz ze sprawozdaniem z wykonania budżetu
za rok 2012**

Na podstawie art. 18 ust 2 pkt. 4 ustawy z dnia 8 marca 1990 roku o samorządzie gminnym (tj. Dz. U. z 2001r. Nr 142, poz. 1591 z późn. zm.) oraz art. 270 ust. 4 ustawy z dnia 27 sierpnia 2009 roku o finansach publicznych (Dz. U. Nr 157, poz. 1240 z późn. zm.)

**Rada Gminy Jasienica
uchwala, co następuje:**

§ 1.

Po rozpatrzeniu zatwierdza się sprawozdanie finansowe wraz ze sprawozdaniem z wykonania budżetu Gminy Jasienica za 2012 rok.

§ 2.

Wykonanie uchwały powierza się Wójtowi Gminy Jasienica

§ 3.

Uchwała wchodzi w życie z dniem podjęcia.

RADCA PRAWNY
mgr Małgorzata Mamica



**UCHWAŁA NR XXXI/ /13
RADY GMINY JASIEINICA**

z dnia 27 czerwca 2013 r.

w sprawie udzielenia Wójtowi Gminy Jasienica absolutorium z tytułu wykonania budżetu Gminy Jasienica za rok 2012

Na podstawie art. 18 ust. 2 pkt 4 i art. 28a ust. 1 i 2 ustawy z dnia 8 marca 1990 roku o samorządzie gminnym (t.j. Dz. U. z 2001r. Nr 142, poz. 1591 z późn. zm.) oraz art. 271 ust. 1 ustawy z dnia 27 sierpnia 2009 roku o finansach publicznych (Dz. U. Nr 157, poz. 1240 z późn. zm.), po zapoznaniu się z:

1. sprawozdaniem z wykonania budżetu Gminy Jasienica za rok 2012,
2. sprawozdaniem finansowym za rok 2012,
3. opinią Regionalnej Izby Obrachunkowej w Katowicach, o której mowa w art. 270 ust. 2 ustawy o finansach publicznych,
4. informacją o stanie mienia Gminy Jasienica,
5. stanowiskiem Komisji Rewizyjnej Rady Gminy Jasienica,
6. opinią Regionalnej Izby Obrachunkowej w Katowicach z dnia 29 maja 2013r.

**Rada Gminy Jasienica
uchwala, co następuje:**

§ 1.

Udziela się Wójtowi Gminy Jasienica absolutorium z tytułu wykonania budżetu za rok 2012.

§ 2.

Wykonanie uchwały powierza się Wójtowi Gminy Jasienica.

§ 3.

Uchwała wchodzi w życie z dniem podjęcia.


RADCA PRAWNY
mgr Małgorzata Mamica

DRUK NR...375...

Gminny Ośrodek Pomocy Społecznej w Jasienicy
Jasienica 845, 43-385 Jasienica
Tel: (33) 815-29-92
a-mail: gops@jasienica.pl

PS.437.17.2013

Jasienica, dn. 30.04.2013r.



Rada Gminy w Jasienicy
Wpłynęło dnia 30.04.2013
Nr sprawy OC.000V.10.2013
Podpis [signature]

RADA GMINY JASIENICA
43-385 JASIENICA 159

Zgodnie z art. 16 Ustawy o Pomocy Społecznej z dn. 12 marca 2004r. (Dz. U. z 2013 poz.182) przekazuję w załączeniu Ocenę Zasobów Pomocy Społecznej.

WZKŁAD
Gminnego Ośrodka Pomocy Społecznej
JASIEŃCICY
mgr Małgorzata Klajmon

WOŁK
mgr inż. Janusz Pierzyna

Do wiadomości:

1. Adresat
2. A/a

GOPS Jasienica

Ocena zasobów pomocy społecznej
na rok 2012 dla gminy Jasienica

Autorzy:
Małgorzata Klajmon
Arkadiusz Dyk

	SPIS TREŚCI	STRONA
1	Wprowadzenie	3
2	Dane o sytuacji demograficznej i społecznej	3
3	Dane o korzystających z pomocy i wsparcia	4
4	Inne rodzaje pomocy i świadczeń	10
5	Zasoby instytucjonalne pomocy i wsparcia	11
6	Potrzeby finansowe na zwiększenie zasobu instytucjonalnego	13
7	Kadra jednostki organizacyjnej pomocy społecznej	15
7.1	Zatrudnienie pomocnicze w jednostce organizacyjnej pomocy społecznej	16
7.2	Zespoły pracy socjalnej i integracji społecznej w jednostce pomocy społecznej	17
8	Koszty zasobu instytucjonalnego	17
9	Środki finansowe na wydatki w pomocy społecznej	18
10	Aktywność projektowo-programowa	19
11	Współpraca z organizacjami pozarządowymi - zadania zlecone w obszarze pomocy i wsparcia	20
12	Wskaźniki oceny zasobów pomocy społecznej	20
12.1	KADRA PRACOWNIKÓW SOCJALNYCH	21
12.2	KOSZTY	22
12.3	OSOBY I RODZINY KORZYSTAJĄCE Z POMOCY I WSPARCIA	23
12.4	POWODY PRZYZNANIA POMOCY	24
12.5	POMOC W FORMIE ŚWIADCZEŃ	25
12.6	POMOC W FORMIE USŁUG	26
12.7	POMOC INSTYTUCJONALNA	27
12.8	ODMOWY POMOCY I WSPARCIA (tylko w zakresie zagadnień związanych z pomocą społeczną)	28
12.9	BUDŻET POLITYKI SPOŁECZNEJ	29
13	Wnioski końcowe	30

1. Wprowadzenie

Zgodnie z art. 16a znowelizowanej ustawy z dnia 12 marca 2004r. o pomocy społecznej gmina przygotowuje ocenę zasobów pomocy społecznej w oparciu o analizę lokalnej sytuacji społecznej i demograficznej.

Zasoby, o których mowa powyżej obejmują w szczególności infrastrukturę, kadre, organizacje pozarządowe i nakłady finansowe na zadania pomocy społecznej bez względu na podmiot je finansujący i realizujący.

Ocena obejmuje osoby i rodziny korzystające z pomocy społecznej, rodzaje ich problemów oraz ich rozkład ilościowy.

Ośrodek Pomocy Społecznej przedstawia co roku ocenę zasobów pomocy społecznej do dnia 30 kwietnia radzie gminy.

Ocena wraz z rekomendacjami jest podstawą do planowania budżetu na rok następny.

Ocena zawiera dane za lata 2010 - 2012 oraz prognozę na lata 2013, 2014.

2. Dane o sytuacji demograficznej i społecznej

W kolumnie lata poprzednie wiersz 14 - brak danych

W wierszu 25 zawierają się świetlice szkolne - 11 oraz 4 świetlice terapeutyczne prowadzone przez Gminną Komisję ds. Profilaktyki i Rozwiązywania Problemów Alkoholowych.

DANE O SYTUACJI DEMOGRAFICZNEJ I SPOŁECZNEJ (stan na 31.XII)

WYSZCZEGÓLNIENIE		Lata poprzednie		Rok oceny	PROGNOZA*	
		Rok 2010	Rok 2011		Rok po ocenie	Dwa lata po ocenie
MIESZKAŃCY (w osobach)						
Ogółem	1	22 069	22 335	22 462	22 462	22 462
KOBIECY						
Ogółem	2	11 214	11 332	11 379	11 379	11 379
Wiek 0-17	3	2 348	2 348	2 304	2 304	2 304
Wiek produkcyjny	4	6 773	6 800	6 843	6 843	6 843
Wiek emerytalny	5	2 093	2 184	2 232	2 232	2 232
MĘŻCZYŹNI						
Ogółem	6	10 855	11 003	11 083	11 083	11 083
Wiek 0-17	7	2 403	2 438	2 458	2 458	2 458
Wiek produkcyjny	8	7 430	7 509	7 541	7 541	7 541
Wiek emerytalny	9	1 022	1 056	1 084	1 084	1 084
RYNEK PRACY						
Bezrobotni ogółem	10	564	642	744	744	744
Bezrobotni długotrwale ogółem	11	188	236	302	302	302
Bezrobotni ogółem z prawem do zasiłku	12	137	169	178	178	178
INFRASTRUKTURA SPOŁECZNA						
Liczba mieszkań w zasobie gminy	13	39	39	45	45	45
Liczba wniosków złożonych na mieszkanie z zasobów gminy	14	0	0	21	21	21
Liczba mieszkań socjalnych (lokali)	15	15	15	22	22	22
Liczba wniosków złożonych na mieszkanie socjalne	16	12	13	7	7	7
Liczba żłobków (żłobki, kluby dziecięce, dzienny opiekun)	17	0	0	0	0	0
Liczba dzieci, którym nie przyznano miejsc w żłobku (żłobek, klub dziecięcy, dzienny opiekun)	18	0	0	0	0	0
Liczba przedszkoli	19	8	8	9	9	9
Liczba dzieci, którym nie przyznano miejsc w przedszkolu wg. złożonych wniosków	20	46	68	19	96	58
Liczba szkół podstawowych	21	8	8	8	8	8
Liczba szkół gimnazjalnych	22	3	3	3	3	3

WYSZCZEGÓLNIENIE		Lata poprzednie		Rok oceny	PROGNOZA*	
		Rok 2010	Rok 2011		Rok po ocenie	Dwa lata po ocenie
Liczba szkół ponadgimnazjalnych	23	0	0	0	0	0
W tym: liczba szkół przygotowujących do zawodu	24	0	0	0	0	0
Liczba świetlic i klubów dla dzieci i młodzieży	25	15	15	15	15	15
Liczba bibliotek publicznych	26	5	5	5	5	5
Liczba domów kultury	27	5	5	5	5	5
Liczba obiektów sportowych	28	19	20	20	20	20
Liczba boisk przyszkolnych	29	17	19	9	9	9
Liczba podstawowych zespołów opieki zdrowotnej	30	5	5	7	7	7
Liczba szpitali	31	0	0	0	0	0
Liczba ośrodków dla cudzoziemców, ubiegających się o status uchodźcy	32	X	X	X	X	X

* Wielkość prognozy nie dotyczy wartości przyrost lub spadku

3. Dane o korzystających z pomocy i wsparcia

Wiersz 2,6,9,10,11,12,13,14,15,16,44,46,47,48,49,50,51, 52,53,54,55,56,57, 111, 115 - brak danych

Wiersz 112 - poradnictwo specjalistyczne, w tym liczba porad prawnych, liczba porad w zakresie uzależnienia i współuzależnienia

Wiersz 116 - liczba interwencji kryzysowych

DANE O KORZYSTAJĄCYCH Z POMOCY I WSPARCIA (w całym okresie sprawozdawczym)

WYSZCZEGÓLNIENIE	Lata poprzednie		Rok oceny	Prognoza rok po ocenie	
	Rok 2010	Rok 2011			
OSOBY I RODZINY, KTÓRYM UDZIELONO POMOCY I WSPARCIA					
Liczba osób	1		264	293	325
W tym: osoby długotrwale korzystające	2				
Liczba rodzin	3	321	251	283	290
Liczba osób w rodzinach	4	879	690	759	780
OSOBY I RODZINY, KTÓRYM PRZYZNANO ŚWIADCZENIE					
Liczba osób	5	412	401	464	490
W tym: osoby długotrwale korzystające	6				
Liczba rodzin	7	245	239	268	280
Liczba osób w rodzinach	8	717	676	744	800
OSOBY I RODZINY, KTÓRYM PRZYZNANO ŚWIADCZENIE PIENIĘŻNE					
Liczba osób ogółem	9		196	261	290
Liczba rodzin	10		190	251	275
Liczba osób w rodzinach	11		489	677	700
OSOBY I RODZINY, KTÓRYM PRZYZNANO ŚWIADCZENIE NIEPIENIĘŻNE					
Liczba osób ogółem	12		281	267	280
Liczba rodzin	13		145	124	130
Liczba osób w rodzinach	14		483	488	520
OSOBY I RODZINY, Z KTÓRYMI PRZEPROWADZONO WYWIAD ŚRODOWISKOWY					

WYSZCZEGÓLNIENIE		Lata poprzednie		Rok oceny	Prognoza rok po ocenie
		Rok 2010	Rok 2011		
Liczba rodzin	15			267	280
Liczba osób w rodzinach	16			747	760
POWODY UDZIELENIA POMOCY I WSPARCIA					
UBÓSTWO					
Liczba rodzin	17	152	153	188	250
Liczba osób w rodzinach	18	416	382	486	600
BEZROBOCIE					
Liczba rodzin	19	118	131	144	150
Liczba osób w rodzinach	20	358	388	422	450
NIEPEŁNOSPRAWNOŚĆ					
Liczba rodzin	21	113	105	114	120
Liczba osób w rodzinach	22	291	258	270	300
DŁUGOTRWAŁA LUB CIĘŻKA CHOROBA					
Liczba rodzin	23	103	95	106	115
Liczba osób w rodzinach	24	268	238	260	280
BEZRADNOŚĆ (PROBLEMY)					
Liczba rodzin	25	66	73	85	100
Liczba osób w rodzinach	26	258	274	327	320
ALKOHOLIZM					
Liczba rodzin	27	16	14	12	20
Liczba osób w rodzinach	28	43	34	26	35
NARKOMANIA					
Liczba rodzin	29	0	1	0	1
Liczba osób w rodzinach	30	0	1	0	1
POTRZEBA OCHRONY MACIERZYŃSTWA					
Liczba rodzin	31	53	45	54	60
W TYM: WIELODZIELNOŚĆ					
Liczba rodzin	32	25	21	23	30
BEZDOMNOŚĆ					
Liczba rodzin	33	3	5	7	8
Liczba osób w rodzinach	34	3	5	9	10
OPUSZCZENIE ZAKŁADU KARNEGO					
Liczba rodzin	35	9	9	8	9
Liczba osób w rodzinach	36	17	21	11	12
ZDARZENIA LOSOWE					
Liczba rodzin	37	15	4	3	5
Liczba osób w rodzinach	38	42	15	8	10
KLĘSKI ŻYWIŁOWE I EKOLOGICZNE					
Liczba osób	39	0	0	0	0
SIEROCTWO					
Liczba rodzin	40	X	X	X	X

WYSZCZEGÓLNIENIE		Lata poprzednie		Rok oceny	Prognoza rok po ocenie
		Rok 2010	Rok 2011		
Liczba osób w rodzinach	41	X	X	X	X
PRZEMOC W RODZINIE - OFIARY PRZEMOCY					
Liczba rodzin	42	2	7	29	25
Liczba osób w rodzinach	43	9	27	112	92
PRZEMOC W RODZINIE - SPRAWCY PRZEMOCY					
Liczba osób	44			30	25
OCHRONA OFIAR HANDLU LUDŹMI					
Liczba osób	45	0	0	0	0
WYBRANE KATEGORIE OSÓB, KTÓRYM UDZIELONO POMOCY I WSPARCIA					
KOBIETY					
WIEK 0-17					
Liczba osób	46		0	0	0
W tym: osoby długotrwale korzystające	47		0	0	0
WIEK PRODUKCYJNY					
Liczba osób	48		142	158	170
W tym: osoby długotrwale korzystające	49				
WIEK EMERYTALNY					
Liczba osób	50		19	16	20
W tym: osoby długotrwale korzystające	51				
MĘŻCZYŹNI					
WIEK 0-17					
Liczba osób	52		0	0	0
W tym: osoby długotrwale korzystające	53		0	0	0
WIEK PRODUKCYJNY					
Liczba osób	54		95	108	120
W tym: osoby długotrwale korzystające	55				
WIEK EMERYTALNY					
Liczba osób	56		8	11	15
W tym: osoby długotrwale korzystające	57				
SWIADCZENIA PIENIĘŻNE Z POMOCY SPOŁECZNEJ					
ZASIŁEK STAŁY					
Liczba osób	58	44	37	40	43
Liczba świadczeń	59	358	356	340	352
Kwota świadczeń w złotych	60	118 930	117 430	124 220	155 534
W tym:					
Zasiłek stały dla osób samotnie gospodarujących					
Liczba osób	61	35	31	34	34
Liczba świadczeń	62	304	310	288	290
Kwota świadczeń w złotych	63	110 219	110 262	113 579	131 374
Zasiłek stały dla osoby w rodzinie					
Liczba osób	64	9	6	6	10

WYSZCZEGÓLNIENIE		Lata poprzednie		Rok oceny	Prognoza rok po ocenie
		Rok 2010	Rok 2011		
Liczba świadczeń	65	54	46	52	103
Kwota świadczeń w złotych	66	8 711	7 168	10 641	24 160
ZASIŁEK OKRESOWY					
Liczba osób	67	53	76	92	110
Liczba świadczeń	68	207	287	315	420
Kwota świadczeń w złotych	69	59 790	74 201	90 795	120 100
W tym:					
Zasiłek okresowy z tytułu bezrobocia					
Liczba osób	70	43	66	81	98
Liczba świadczeń	71	166	246	263	325
Kwota świadczeń w złotych	72	51 217	66 129	77 763	100 750
Zasiłek okresowy z tytułu długotrwałej choroby					
Liczba osób	73	6	9	11	12
Liczba świadczeń	74	19	23	23	35
Kwota świadczeń w złotych	75	3 787	4 277	5 606	8 901
Zasiłek okresowy z tytułu niepełnosprawności					
Liczba osób	76	3	2	6	9
Liczba świadczeń	77	5	3	13	27
Kwota świadczeń w złotych	78	1 000	431	2 535	5 422
Zasiłek okresowy z tytułu możliwości utrzymania świadczeń z innych systemów zabezpieczenia społecznego					
Liczba osób	79	1	0	0	0
Liczba świadczeń	80	2	0	0	0
Kwota świadczeń w złotych	81	211	0	0	0
ZASIŁEK CELOWY OGÓŁEM					
Liczba osób	82	219	223	254	295
Kwota świadczeń w złotych	83	213 941	229 052	241 326	254 000
ŚWIADCZENIA NIEPIENIĘŻNE Z POMOCY SPOŁECZNEJ					
POSIŁEK					
Liczba osób	84	165	157	194	220
Liczba świadczeń	85	18 958	18 447	22 807	35 000
Kwota świadczeń w złotych	86	57 485	62 905	85 877	133 560
W TYM: DLA DZIECI					
Liczba osób	87	165	157	193	217
Liczba świadczeń	88	18 958	18 447	22 570	24 439
Kwota świadczeń w złotych	89	57 485	62 905	83 507	127 950
SCHRONIENIE					
Liczba osób	90	0	0	0	0
Liczba świadczeń	91	0	0	0	0
Kwota świadczeń w złotych	92	0	0	0	0
UBRANIE					
Liczba osób	93	0	0	0	0

WYSZCZEGÓLNIENIE		Lata poprzednie		Rok oceny	Prognoza rok po ocenie
		Rok 2010	Rok 2011		
Liczba świadczeń	94	0	0	0	0
Kwota świadczeń w złotych	95	0	0	0	0
SPRAWIENIE POGRZEBU					
Liczba osób	96	0	0	0	0
Liczba świadczeń	97	0	0	0	0
Kwota świadczeń w złotych	98	0	0	0	0
ODPŁATNOŚĆ GMINY ZA POBYT W DOMU POMOCY SPOŁECZNEJ					
Liczba osób	99	11	12	14	18
Liczba świadczeń	100	104	116	142	216
Kwota świadczeń w złotych	101	181 198	222 236	287 835	383 835
USŁUGI POMOCY SPOŁECZNEJ					
USŁUGI OPIEKUŃCZE OGÓŁEM					
Liczba osób	102	4	4	1	2
Liczba świadczeń	103	38	79	12	14
Kwota świadczeń w złotych	104	4 255	2 204	1 435	3 808
W TYM: SPECJALISTYCZNE					
Liczba osób	105	0	0	0	0
Liczba świadczeń	106	0	0	0	0
Kwota świadczeń w złotych	107	0	0	0	0
SPECJALISTYCZNE USŁUGI DLA OSÓB Z ZABURZENIAMI PSYCHICZNYMI					
Liczba osób	108	5	4	5	7
Liczba świadczeń	109	1 093	827	1 104	1 850
Kwota świadczeń w złotych	110	19 230	15 902	21 628	40 700
PORADNICTWO SPECJALISTYCZNE					
Liczba rodzin	111				
Liczba osób w rodzinach	112	229	250	185	205
PRACA SOCJALNA					
Liczba rodzin	113	478	360	333	350
Liczba osób w rodzinach	114	1 226	926	862	880
INTERWENCJA KRYZYSOWA					
Liczba rodzin	115				
Liczba osób w rodzinach	116	41	37	58	60
KONTRAKT SOCJALNY					
Liczba osób ogółem z zawartym kontraktem	117	73	66	64	68
W tym: liczba osób z kontraktem w Klubie Integracji Społecznej	118	0	0	0	0
INDYWIDUALNE PROGRAMY POMOCY					
INDYWIDUALNY PROGRAM WYCHODZENIA Z BEZDOMNOŚCI					
Liczba osób	119	0	0	0	0
INDYWIDUALNY PROGRAM ZATRUDNIENIA SOCJALNEGO (Centrum Integracji Społecznej)					
Liczba osób	120	0	0	0	0

WYSZCZEGÓLNIENIE	Lata poprzednie		Rok oceny	Prognoza rok po ocenie
	Rok 2010	Rok 2011		
INDYWIDUALNY PROGRAM USAMODZIELNIENIA				
Liczba osób	121	X	X	X
PROGRAM ODDZIAŁYWAŃ KOREKCYJNO-EDUKACYJNYCH DLA OSÓB STOSUJĄCYCH PRZEMOC W RODZINIE				
Liczba osób korzystających z usług	122	X	X	X
INDYWIDUALNY PROGRAM INTEGRACJI CUDZOZIEMCÓW				
Liczba osób korzystających z usług	123	X	X	X
WSPIERANIE RODZINY I PIECZA ZASTĘPCZA				
RODZINY SPOKREWNIONE Z DZIECKIEM				
Liczba rodzin	124	X	X	X
Liczba dzieci umieszczonych w rodzinach	125	X	X	X
RODZINY ZASTĘPCZE NIEZAWODOWE				
Liczba rodzin	126	X	X	X
Liczba dzieci umieszczonych w rodzinach	127	X	X	X
RODZINY ZASTĘPCZE ZAWODOWE				
Liczba rodzin	128	X	X	X
Liczba dzieci umieszczonych w rodzinach	129	X	X	X
RODZINNY DOM DZIECKA				
Liczba rodzin	130	X	X	X
Liczba dzieci umieszczonych w rodzinach	131	X	X	X
USAMODZIELNIENIE				
PEŁNOLETNIE OSOBY OPUSZCZAJĄCE RODZINY ZASTĘPCZE				
Liczba świadczeń	132	X	X	X
W TYM:				
POMOC PIENIĘŻNA NA USAMODZIELNIENIE				
Liczba świadczeń	133	X	X	X
POMOC PIENIĘŻNA NA KONTYNUOWANIE NAUKI				
Liczba świadczeń	134	X	X	X
PEŁNOLETNIE OSOBY OPUSZCZAJĄCE PLACÓWKI OPIEKUŃCZO - WYCHOWAWCZE				
Liczba świadczeń	135	X	X	X
W TYM:				
POMOC PIENIĘŻNA NA USAMODZIELNIENIE				
Liczba świadczeń	136	X	X	X
POMOC PIENIĘŻNA NA KONTYNUOWANIE NAUKI				
Liczba świadczeń	137	X	X	X
PEŁNOLETNIE OSOBY OPUSZCZAJĄCE INSTYTUCJE O KTÓRYCH MOWA W ART. 88 UST.1 USTAWY O POMOCY SPOŁECZNEJ				
Liczba osób	138	X	X	X
W TYM:				
POMOC PIENIĘŻNA NA USAMODZIELNIENIE				
Liczba osób	139	X	X	X

WYSZCZEGÓLNIENIE	Lata poprzednie		Rok oceny	Prognoza rok po ocenie
	Rok 2010	Rok 2011		
POMOC PIENIĘŻNA NA KONTYNUOWANIE NAUKI				
Liczba osób	140	X	X	X

4. Inne rodzaje pomocy i świadczeń

W pozycji "Prognoza rok po ocenie" w wierszu 3 w liczbie świadczeń, ujęto liczbę świadczeń specjalnego zasiłku pielęgnacyjnego w liczbie - 30, oraz w wierszu 4 kwotę 15.600 zł.

Pozycja "Rok 2010" wiersz 17, 19 - **brak danych**

INNE RODZAJE POMOCY I ŚWIADCZEŃ

WYSZCZEGÓLNIENIE	Lata poprzednie		Rok oceny	Prognoza rok po ocenie	
	Rok 2010	Rok 2011			
ZASIŁKI RODZINNE I DODATKI DO ZASIŁKÓW RODZINNYCH					
Liczba rodzin	1	714	604	533	520
Kwota świadczeń w złotych	2	2 883 644	2 403 058	2 171 584	2 090 104
ŚWIADCZENIA OPIEKUNCZE					
ŚWIADCZENIE PIEŁĘGNACYJNE					
Liczba świadczeń	3	512	726	940	804
Kwota świadczeń w złotych	4	262 098	371 680	484 017	445 080
ZASIŁEK PIEŁĘGNACYJNY					
Liczba świadczeń	5	4 012	4 133	4 066	4 152
Kwota świadczeń w złotych	6	613 836	632 349	622 098	635 256
JEDNORAZOWY DODATEK Z TYTUŁU URODZENIA SIĘ DZIECKA					
Liczba świadczeń	7	106	67	74	84
Kwota świadczeń w złotych	8	106 000	67 000	74 000	84 000
JEDNORAZOWA ZAPOMOGA Z TYTUŁU URODZENIA SIĘ DZIECKA					
Liczba świadczeń	9	262	271	223	228
Kwota świadczeń w złotych	10	262 000	271 000	223 000	228 000
Zapomoga z tytułu urodzenia dziecka ze środków własnych gminy (art.22a ustawy o świadczeniach rodzinnych)					
Liczba świadczeń	11	0	0	0	0
Kwota świadczeń w złotych	12	0	0	0	0
ŚWIADCZENIE Z FUNDUSZU ALIMENTACYJNEGO					
Liczba rodzin	13	52	61	59	62
Kwota świadczeń w złotych	14	260 060	303 970	367 533	400 000
DODATKI MIESZKANIOWE					
Liczba osób	15	10	11	16	18
Kwota świadczeń w złotych	16	10 000	11 000	12 517	15 000
OPŁACENIE SKŁADKI UBEZPIECZENIA ZDROWOTNEGO					
Liczba osób	17		42	53	43
Kwota świadczeń w złotych	18	15 038	18 104	24 261	19 279
OPŁACENIE SKŁADKI UBEZPIECZENIA SPOŁECZNEGO					
Liczba osób	19		31	40	43

WYSZCZEGÓLNIENIE		Lata poprzednie		Rok oceny	Prognoza rok po ocenie
		Rok 2010	Rok 2011		
Kwota świadczeń w złotych	20	32 609	43 716	59 604	65 000
ŚWIADCZENIE INTEGRACYJNE (CENTRUM INTEGRACJI SPOŁECZNEJ)					
Liczba osób	21	0	0	0	0
Kwota świadczeń w złotych	22	0	0	0	0
ŚWIADCZENIA PIENIĘŻNE Z PRAC SPOŁECZNIE UŻYTECZNYCH					
Liczba osób ogółem	23	0	0	0	0
Kwota świadczeń w złotych	24	0	0	0	0
STYPENDIA SOCJALNE DLA UCZNIÓW I ZASIŁKI SZKOLNE					
Liczba osób	25	227	190	208	190
Kwota świadczeń w złotych	26	130 035	124 816	135 834	185 000

5. Zasoby instytucjonalne pomocy i wsparcia

ZASOBY INSTYTUCJONALNE POMOCY I WSPARCIA

WYSZCZEGÓLNIENIE		Lata poprzednie		Rok oceny	Potrzeby	
		Rok 2010	Rok 2011		Rok po ocenie	Dwa lata po ocenie
DOMY POMOCY SPOŁECZNEJ						
Liczba placówek	1	0	0	0	0	0
Liczba miejsc	2	0	0	0	0	0
Liczba osób korzystających	3	0	0	0	0	0
OŚRODKI WSPARCIA - OGÓŁEM						
Liczba placówek	4	0	0	0	0	0
Liczba miejsc	5	0	0	0	0	0
Liczba osób korzystających	6	0	0	0	0	0
W TYM:						
ŚRODOWISKOWE DOMY SAMOPOMOCY						
Liczba placówek	7	0	0	0	0	0
Liczba miejsc	8	0	0	0	0	0
Liczba osób korzystających	9	0	0	0	0	0
DZIENNE DOMY POMOCY						
Liczba placówek	10	0	0	0	0	0
Liczba miejsc	11	0	0	0	0	0
Liczba osób korzystających	12	0	0	0	0	0
NOCLEGOWNIE, SCHRONISKA I DOMY DLA OSÓB BEZDOMNYCH						
Liczba placówek	13	0	0	0	0	0
Liczba miejsc	14	0	0	0	0	0
Liczba osób korzystających	15	0	0	0	0	0
KLUBY SAMOPOMOCY						
Liczba placówek	16	0	0	0	0	0
Liczba miejsc	17	0	0	0	0	0

WYSZCZEGÓLNIENIE		Lata poprzednie		Rok oceny	Potrzeby	
		Rok 2010	Rok 2011		Rok po ocenie	Dwa lata po ocenie
Liczba osób korzystających	18	0	0	0	0	0
RODZINNE DOMY POMOCY						
Liczba placówek	19	0	0	0	0	0
Liczba miejsc	20	0	0	0	0	0
Liczba osób korzystających	21	0	0	0	0	0
MIESZKANIA CHRONIONE OGÓŁEM						
Liczba placówek	22	0	0	0	0	0
Liczba miejsc	23	0	0	0	0	0
Liczba osób korzystających	24	0	0	0	0	0
OŚRODKI INTERWENCJI KRYZYSOWEJ OGÓŁEM						
Liczba placówek	25	0	0	0	0	0
Liczba miejsc	26	0	0	0	0	0
Liczba osób korzystających	27	0	0	0	0	0
JEDNOSTKI SPECJALISTYCZNEGO PORADNICTWA						
Liczba placówek	28	0	0	0	0	0
Liczba osób korzystających	29	0	0	0	0	0
DZIENNE PLACÓWKI WSPARCIA						
Liczba placówek	30	0	0	0	0	0
Liczba miejsc	31	0	0	0	0	0
Liczba osób korzystających	32	0	0	0	0	0
PLACÓWKI OPIEKUNICZO-WYCHOWAWCZE OGÓŁEM						
Liczba placówek	33	0	0	0	0	0
Liczba miejsc	34	0	0	0	0	0
Liczba osób korzystających	35	0	0	0	0	0
W tym: PLACÓWKI TYPU RODZINNEGO						
Liczba placówek	36	X	X	X	X	X
Liczba miejsc	37	X	X	X	X	X
Liczba osób korzystających	38	X	X	X	X	X
CENTRUM INTEGRACJI SPOŁECZNEJ						
Liczba placówek	39	0	0	0	0	0
Liczba uczestników zajęć	40	0	0	0	0	0
KLUB INTEGRACJI SPOŁECZNEJ						
Liczba placówek	41	0	0	0	0	0
Liczba uczestników zajęć	42	0	0	0	0	0
WARSZTAT TERAPII ZAJĘCIOWEJ						
Liczba placówek	43	0	0	0	0	0
Liczba uczestników zajęć	44	0	0	0	0	0
ZAKŁAD AKTYWNOŚCI ZAWODOWEJ						
Liczba placówek	45	0	0	0	0	0
Liczba uczestników zajęć	46	0	0	0	0	0

INNE INSTYTUCJE POMOCY I WSPARCIA

Rodzaj instytucji	Wyszczególnienie	Lata poprzednie		Rok oceny	Potrzeby	
		Rok 2010	Rok 2011		Rok po ocenie	Dwa lata po ocenie

6. Potrzeby finansowe na zwiększenie zasobu instytucjonalnego
POTRZEBY FINANSOWE NA ZWIĘKSZENIE ZASOBU INSTYTUCJONALNEGO

W złotych

WYSZCZEGÓLNIENIE	Rok oceny	Potrzeby		
		Rok po ocenie	Dwa lata po ocenie	
DOMY POMOCY SPOŁECZNEJ				
Wartość nakładów ogółem	1	287 835	383 835	473 200
W tym:				
Środki Jednostki Samorządu Terytorialnego	2	287 835	383 835	473 200
Dotacje z budżetu państwa	3	0	0	0
OŚRODKI WSPARCIA - OGÓŁEM				
Wartość nakładów ogółem	4	0	0	0
W tym:				
Środki Jednostki Samorządu Terytorialnego	5	0	0	0
Dotacje z budżetu państwa	6	0	0	0
W TYM:				
ŚRODOWISKOWE DOMY SAMOPOMOCY				
Wartość nakładów ogółem	7	0	0	0
W tym:				
Środki Jednostki Samorządu Terytorialnego	8	0	0	0
Dotacje z budżetu państwa	9	0	0	0
DZIENNE DOMY POMOCY				
Wartość nakładów ogółem	10	0	0	0
W tym:				
Środki Jednostki Samorządu Terytorialnego	11	0	0	0
Dotacje z budżetu państwa	12	0	0	0
NOCLEGOWNIE, SCHRONISKA I DOMY DLA OSÓB BEZDOMNYCH				
Wartość nakładów ogółem	13	0	0	0
W tym:				
Środki Jednostki Samorządu Terytorialnego	14	0	0	0
Dotacje z budżetu państwa	15	0	0	0
KLUBY SAMOPOMOCY				
Wartość nakładów ogółem	16	0	0	0
W tym:				

WYSZCZEGÓLNIENIE		Rok oceny	Potrzeby	
			Rok po ocenie	Dwa lata po ocenie
Środki Jednostki Samorządu Terytorialnego	17	0	0	0
Dotacje z budżetu państwa	18	0	0	0
RODZINNE DOMY POMOCY				
Wartość nakładów ogółem	19	0	0	0
W tym:				
Środki Jednostki Samorządu Terytorialnego	20	0	0	0
Dotacje z budżetu państwa	21	0	0	0
MIESZKANIA CHRONIONE OGÓŁEM				
Wartość nakładów ogółem	22	0	0	0
W tym:				
Środki Jednostki Samorządu Terytorialnego	23	0	0	0
Dotacje z budżetu państwa	24	0	0	0
OŚRODKI INTERWENCJI KRYZYSOWEJ OGÓŁEM				
Wartość nakładów ogółem	25	0	0	0
W tym:				
Środki Jednostki Samorządu Terytorialnego	26	0	0	0
Dotacje z budżetu państwa	27	0	0	0
JEDNOSTKI SPECJALISTYCZNEGO PORADNICTWA				
Wartość nakładów ogółem	28	0	0	0
W tym:				
Środki Jednostki Samorządu Terytorialnego	29	0	0	0
Dotacje z budżetu państwa	30	0	0	0
PLACÓWKI WSPARCIA DZIENNEGO				
Wartość nakładów ogółem	31	0	0	0
W tym:				
Środki Jednostki Samorządu Terytorialnego	32	0	0	0
Dotacje z budżetu państwa	33	0	0	0
PLACÓWKI OPIEKUŃCZO-WYCHOWAWCZE OGÓŁEM				
Wartość nakładów ogółem	34	X	X	X
W tym:				
Środki Jednostki Samorządu Terytorialnego	35	X	X	X
Dotacje z budżetu państwa	36	X	X	X
W tym: PLACÓWKI TYPU RODZINNEGO				
Wartość nakładów ogółem	37	X	X	X
W tym:				
Środki Jednostki Samorządu Terytorialnego	38	X	X	X
Dotacje z budżetu państwa	39	X	X	X
CENTRUM INTEGRACJI SPOŁECZNEJ				

WYSZCZEGÓLNIENIE		Rok oceny	Potrzeby	
			Rok po ocenie	Dwa lata po ocenie
Wartość nakładów ogółem	40	0	0	0
W tym:				
Środki Jednostki Samorządu Terytorialnego	41	0	0	0
Dotacje z budżetu państwa	42	0	0	0
KLUB INTEGRACJI SPOŁECZNEJ				
Wartość nakładów ogółem	43	0	0	0
W tym:				
Środki Jednostki Samorządu Terytorialnego	44	0	0	0
Dotacje z budżetu państwa	45	0	0	0
WARSZTAT TERAPII ZAJĘCIOWE				
Wartość nakładów ogółem	46	0	0	0
W tym:				
Środki Jednostki Samorządu Terytorialnego	47	0	0	0
Dotacje z budżetu państwa	48	0	0	0
ZAKŁAD AKTYWNOŚCI ZAWODOWEJ				
Wartość nakładów ogółem	49	0	0	0
W tym:				
Środki Jednostki Samorządu Terytorialnego	50	0	0	0
Dotacje z budżetu państwa	51	0	0	0

INNE INSTYTUCJE POMOCY I WSPARCIA

Rodzaj instytucji	Wyszczególnienie	Rok oceny	Potrzeby	
			Rok po ocenie	Dwa lata po ocenie

7. Kadra jednostki organizacyjnej pomocy społecznej

KADRA JEDNOSTKI ORGANIZACYJNEJ POMOCY SPOŁECZNEJ (w osobach, stan na 31 grudnia)

WYSZCZEGÓLNIENIE	Lata poprzednie		Rok oceny	Potrzeby		
	Rok 2010	Rok 2011		Rok po ocenie	Dwa lata po ocenie	
KADRA KIEROWNICZA						
Ogółem kadra kierownicza (dyrektor jednostki i jego zastępcy)	1	1	1	1	1	
W tym: kobiety	2	1	1	1	1	
W tym:						
Wykształcenie wyższe	3	1	1	1	1	
W tym: kobiety	4	1	1	1	1	

WYSZCZEGÓLNIENIE		Lata poprzednie		Rok oceny	Potrzeby	
		Rok 2010	Rok 2011		Rok po ocenie	Dwa lata po ocenie
Specjalizacja z organizacji pomocy społecznej	5	1	1	1	1	1
W tym: kobiety	6	1	1	1	1	1
PRACOWNICY SOCJALNI						
Ogółem	7	9	8	9	9	9
W tym: kobiety	8	8	7	8	8	8
W tym wybrane kategorie pracowników socjalnych:						
Wykształcenie wyższe	9	5	4	6	6	6
W tym: kobiety	10	5	4	6	6	6
Wykształcenie średnie	11	4	4	3	3	3
W tym: kobiety	12	4	4	6	6	6
Specjalizacja 1-ego stopnia w zawodzie	13	3	3	3	3	3
W tym: kobiety	14	2	2	3	3	3
Specjalizacja 2-ego stopnia w zawodzie	15	3	3	3	3	3
W tym: kobiety	16	3	3	3	3	3
Specjalizacja z organizacji pomocy społecznej	17	0	0	0	0	0
W tym: kobiety	18	0	0	0	0	0
POZOSTALI PRACOWNICY:						
Ogółem	19	7	9	10	10	10
W tym: kobiety	20	7	9	10	10	10
W tym wybrane kategorie pozostałych pracowników						
Wykształcenie wyższe	21	4	4	4	4	4
W tym: kobiety	22	4	4	4	4	4
Wykształcenie średnie	23	5	5	5	5	5
W tym: kobiety	24	5	5	5	5	5
Inne	25	1	1	1	1	1
W tym: kobiety	26	1	1	1	1	1

7.1. Zatrudnienie pomocnicze w jednostce organizacyjnej pomocy społecznej

ZATRUDNIENIE POMOCNICZE W JEDNOSTCE ORGANIZACYJNEJ POMOCY SPOŁECZNEJ (w osobach, w ciągu danego roku)

W osobach

WYSZCZEGÓLNIENIE		Lata poprzednie		Rok oceny	Potrzeby	
		Rok 2010	Rok 2011		Rok po ocenie	Dwa lata po ocenie
Wolontariusze	1	0	0	0	0	0
Zatrudnienie subsydiowane (staże, roboty publiczne, prace interwencyjne i inne)	2	4	3	2	2	2

7.2. Zespoły pracy socjalnej i integracji społecznej w jednostce pomocy społecznej

ZESPOŁY PRACY SOCJALNEJ I INTEGRACJI SPOŁECZNEJ W JEDNOSTCE POMOCY SPOŁECZNEJ (w osobach, w ciągu danego roku)

W osobach

WYSZCZEGÓLNIENIE		Lata poprzednie		Rok oceny	Potrzeby	
		Rok 2010	Rok 2011		Rok po ocenie	Dwa lata po ocenie
Liczba osób ogółem w zespole	1	0	0	0	0	0
W tym:						
Pracownicy socjalni	2	0	0	0	0	0
Specjaliści zgodnie z art.110 ust.3 ustawy o pomocy społecznej	3	0	0	0	0	0

8. Koszty zasobu instytucjonalnego

KOSZTY ZASOBU INSTYTUCJONALNEGO (zasób utworzony i finansowany przez daną jednostkę samorządu terytorialnego, w tym także zasób zlecony do prowadzenia)

W złotych

WYSZCZEGÓLNIENIE		Lata poprzednie		Rok oceny	Prognoza	
		Rok 2010	Rok 2011		Rok po ocenie	Dwa lata po ocenie
Całkowity, roczny koszt prowadzenia i utrzymania	1	1 069 047	1 086 527	1 095 485	1 144 655	1 300 000
Z tego:						
Wydatki na inwestycje	2	0	0	0	0	0
Wydatki ogółem na wynagrodzenia z pochodnymi	3	925 762	968 170	942 445	1 027 358	1 150 000
W tym: Wydatki ogółem na wynagrodzenia z pochodnymi finansowane z EFS	4	80 476	85 756	76 271	89 101	89 101
Pozostałe koszty utrzymania	5	143 285	118 357	153 040	117 297	165 000
ŚREDNI MIESIĘCZNY KOSZT NA 1 OSOBĘ KORZYSTAJĄCĄ LUB UCZESTNICZĄCĄ W ZAJĘCIACH						
Dom pomocy społecznej	6	0	0	0	0	0
Ośrodki wsparcia - ogółem	7	0	0	0	0	0
W tym:						
Środowiskowe domy pomocy	8	0	0	0	0	0
Dzienne domy pomocy	9	0	0	0	0	0
Noclegownie, schroniska i domy dla bezdomnych	10	0	0	0	0	0
Kluby samopomocy	11	0	0	0	0	0
Rodzinne domy pomocy	12	0	0	0	0	0
Mieszkania chronione	13	0	0	0	0	0
Ośrodki interwencji kryzysowej	14	0	0	0	0	0
Jednostki specjalistycznego poradnictwa	15	0	0	0	0	0
Placówki dziennego wsparcia	16	0	0	0	0	0
Placówki opiekuńczo - wychowawcze ogółem	17	X	X	X	X	X

WYSZCZEGÓLNIENIE		Lata poprzednie		Rok oceny	Prognoza	
		Rok 2010	Rok 2011		Rok po ocenie	Dwa lata po ocenie
W tym:						
Placówki typu rodzinnego	18	X	X	X	X	X
Centrum integracji społecznej	19	0	0	0	0	0
Klub integracji społecznej	20	0	0	0	0	0
Warsztat terapii zajęciowej	21	0	0	0	0	0
Zakład Aktywności Zawodowej	22	0	0	0	0	0

9. Środki finansowe na wydatki w pomocy społecznej

ŚRODKI FINANSOWE NA WYDATKI W POMOCY SPOŁECZNEJ (zadania własne i zadania zlecone)

W złotych

WYSZCZEGÓLNIENIE	Lata poprzednie		Rok oceny	Potrzeby		
	Rok 2010	Rok 2011		Rok po ocenie	Dwa lata po ocenie	
OGÓŁEM						
OGÓŁEM (działy)	1	5 875 440	5 729 598	6 090 159	6 087 103	6 332 000
851 - OCHRONA ZDROWIA						
85153 - Przeciwdziałanie narkomanii	2	0	0	0	0	0
85154 - Przeciwdziałanie alkoholizmowi	3	0	0	0	0	0
852 - POMOC SPOŁECZNA						
85201 - Placówki opiekuńczo-wychowawcze - wydatki ogółem	4			0	5 000	5 000
85202 - Domy pomocy społecznej	5	196 360	222 236	287 835	296 000	350 000
85203 - Ośrodki Wsparcia	6	0	0	0	0	0
85204 - Rodziny zastępcze	7			632	2 000	2 500
85205 - Przeciwdziałanie przemocy w rodzinie	8	4 077	6 888	2 500	2 500	3 000
85206 - Wspieranie rodziny (m.in. asystenci rodziny i rodziny wspierające)	9			2 318	16 200	18 000
85212 - Świadczenia rodzinne, świadczenie z funduszu alimentacyjnego oraz składki na ubezpieczenia emerytalne i rentowe z ubezpieczenia społecznego	10	4 270 381	3 978 664	3 974 035	3 944 084	4 000 000
85213 - Składki na ubezpieczenie zdrowotne opłacane za osoby pobierające niektóre świadczenia z pomocy społecznej, niektóre świadczenia rodzinne oraz za osoby uczestniczące w zajęciach centrum integracji społecznej	11	8 954	9 065	24 261	19 279	20 000
85214 - Zasiłki i pomoc w naturze oraz składki na ubezpieczenia emerytalne i rentowe	12	131 363	158 310	197 680	150 129	160 000
85215 - Dodatki mieszkaniowe	13	9 622	11 051	12 517	15 000	16 000
85216 - Zasiłki stałe	14	121 882	117 128	124 424	110 077	165 500
85218 - Powiatowe Centrum Pomocy Rodzinie	15	X	X	X	X	X
85219 - Ośrodek Pomocy Społecznej	16	851 073	879 412	1 023 264	1 053 004	1 100 000

WYSZCZEGÓLNIENIE		Lata poprzednie		Rok oceny	Potrzeby	
		Rok 2010	Rok 2011		Rok po ocenie	Dwa lata po ocenie
85220 - Specjalistyczne poradnictwo, mieszkania chronione i ośrodki interwencji kryzysowej	17	0	0	0	0	0
85228 - Usługi opiekuńcze i specjalistyczne usługi opiekuńcze	18	6 391	3 748	28 685	30 270	32 000
85231 - Pomoc dla cudzoziemców	19	0	0	0	0	0
W tym: Wydatki na pomoc dla cudzoziemców w celu integracji ze środowiskiem (cudzoziemcy, którzy uzyskali status uchodźcy lub ochronę uzupełniającą)	20	0	0	0	0	0
85232 - Centra Integracji Społecznej	21	0	0	0	0	0
85278 - Usuwanie skutków klęsk żywiołowych	22	0	0	0	0	0
85295 - Pozostała działalność W tym: - klub integracji społecznej, - warsztat terapii zajęciowej, - prace społecznie użyteczne, - program "Pomoc państwa w zakresie dożywiania" - wkład własny gminy	23	220 816	218 280	276 174	258 560	265 000
853 - POZOSTAŁE ZADANIA W ZAKRESIE POLITYKI SPOŁECZNEJ						
85305 - Żłobki	24	0	0	0	0	0
85306 - Kluby dziecięce	25	0	0	0	0	0
85307 - Dzienni opiekunowie	26	0	0	0	0	0
85311 - Rehabilitacja zawodowa i społeczna osób niepełnosprawnych	27	0	0	0	0	0
85321 - Zespoły orzekania o niepełnosprawności	28	0	0	0	0	0
85324 - Państwowy Fundusz Rehabilitacji Osób Niepełnosprawnych	29	0	0	0	0	0
85395 - Pozostała działalność w zakresie polityki społecznej	30	0	0	0	0	0
854 - Edukacyjna opieka wychowawcza						
85415 - Pomoc materialna dla uczniów	31	54 521	124 816	135 834	185 000	195 000
Inne - środki EFS na projekty						
Liczba projektów EFS	32	1	1	1	1	1
Łączna kwota środków EFS	33	157 134	165 527	132 169	174 472	202 786

10. Aktywność projektowo-programowa

AKTYWNOŚĆ PROJEKTOWO-PROGRAMOWA (w całym okresie sprawozdawczym)

WYSZCZEGÓLNIENIE		Lata poprzednie		Rok oceny	Prognoza rok po ocenie
		Rok 2010	Rok 2011		
PROJEKTY WSPÓŁFINANSOWANE z EFS					
Ogółem liczba osób objętych projektami	1	15	17	15	15
W tym:					

WYSZCZEGÓLNIENIE	Lata poprzednie		Rok oceny	Prognoza rok po ocenie
	Rok 2010	Rok 2011		
UDZIAŁ W KONKURSACH OGŁASZANYCH PRZEZ MPiPS				
Ogółem liczba osób objętych projektami	1	0	0	0
W tym:				

WYSZCZEGÓLNIENIE	Lata poprzednie		Rok oceny	Prognoza rok po ocenie
	Rok 2010	Rok 2011		
UDZIAŁ W PROGRAMACH OSŁONOWYCH (nie wymienione wyżej)				
Ogółem liczba osób objętych projektami	1	0	0	0
W tym:				

11. Współpraca z organizacjami pozarządowymi - zadania zlecone w obszarze pomocy i wsparcia

WSPÓŁPRACA Z ORGANIZACJAMI POZARZĄDOWYMI - ZADANIA ZLECONE W OBSZARZE POMOCY I WSPARCIA (w całym okresie sprawozdawczym)

WYSZCZEGÓLNIENIE	Lata poprzednie		Rok oceny	Prognoza rok po ocenie
	Rok 2010	Rok 2011		
ZLECENIA W TRYBIE DZIAŁALNOŚCI POŻYTKU PUBLICZNEGO				
Liczba zleceń ogółem	1	0	0	0
Wartość zleceń w złotych	2	0	0	0
W tym: dotacje w złotych	3	0	0	0
ZLECENIA W TRYBIE ZAMÓWIEŃ PUBLICZNYCH				
Liczba zleceń ogółem	4	0	0	0
Wartość zleceń w złotych	5	0	0	0
W tym: dotacje w złotych	6	0	0	0
WYBRANE USŁUGI POMOCY SPOŁECZNEJ				
Usługi opiekuńcze				
Liczba zleceń	7	0	0	0
Wartość zleceń w złotych	8	0	0	0
Specjalistyczne usługi opiekuńcze				
Liczba zleceń	9	0	0	0
Wartość zleceń w złotych	10	0	0	0
Prowadzenie placówki pomocy społecznej				
Liczba zleceń	11	0	0	0
Wartość zleceń w złotych	12	0	0	0

12. Wskaźniki oceny zasobów pomocy społecznej

12.1. KADRA PRACOWNIKÓW SOCJALNYCH

Wskaźnik wykształcenia pracowników socjalnych

rok		2009	2010	2011	2012	2013 potrzeby	2014 potrzeby
liczba pracowników socjalnych posiadających wyższe wykształcenie	1	5	5	4	6	6	6
liczba wszystkich pracowników socjalnych	2	9	9	8	9	9	9
Wartość wskaźnika w1 / w2 x 100% (%)	3	56	56	50	67	67	67
Dynamika (%)	4	X	100	89	134	100	100

Wskaźnik profesjonalizacji kadry

rok		2009	2010	2011	2012	2013 potrzeby	2014 potrzeby
liczba osób pełniących funkcje kierownicze i pracowników socjalnych posiadających specjalizację z organizacji z pomocy społecznej	1	1	1	1	1	1	1
Liczba pozostałych osób zatrudnionych posiadających specjalizację z organizacji pomocy społecznej *	2	0	0	0	0	0	0
liczba wszystkich zatrudnionych osób	3	29	17	18	20	20	20
Wartość wskaźnika w1+w2 / w3 x 100% (%)	4	3	6	6	5	5	5
Dynamika (%)	5	X	200	100	83	100	100

* nie ujęci w wierszu 1

Wskaźnik specjalizacji pracowników socjalnych I

rok		2009	2010	2011	2012	2013 potrzeby	2014 potrzeby
liczba pracowników socjalnych posiadających specjalizację I st. w zawodzie	1	3	3	3	3	3	3
liczba wszystkich pracowników socjalnych	2	9	9	8	9	9	9
Wartość wskaźnika w1 / w2 x 100% (%)	3	33	33	38	33	33	33
Dynamika (%)	4	X	100	115	87	100	100

Wskaźnik specjalizacji pracowników socjalnych II

rok		2009	2010	2011	2012	2013 potrzeby	2014 potrzeby
liczba pracowników socjalnych posiadających specjalizację II st. w zawodzie	1	3	3	3	3	3	3
liczba wszystkich pracowników socjalnych	2	9	9	8	9	9	9
Wartość wskaźnika w1 / w2 x 100% (%)	3	33	33	38	33	33	33

rok		2009	2010	2011	2012	2013 potrzeby	2014 potrzeby
Dynamika (%)	4	X	100	115	87	100	100

Wskaźnik wolontariatu

rok		2009	2010	2011	2012	2013 potrzeby	2014 potrzeby
liczba wolontariuszy	1	0	0	0	0	0	0
liczba wszystkich pracowników	2	29	21	21	22	22	22
Wartość wskaźnika w1 / w2 x 100% (%)	3	0	0	0	0	0	0
Dynamika (%)	4	X	0	0	0	0	0

Wskaźnik dostępności kadry pracy socjalnej I

rok		2009	2010	2011	2012	2013 potrzeby / prognoza	2014 potrzeby / prognoza
liczba pracowników socjalnych	1	9	9	8	9	9	9
liczba mieszkańców	2	21 509	22 069	22 335	22 462	22 462	22 462
Wartość wskaźnika w1 / w2 x 2000	3	0,84	0,82	0,72	0,80	0,80	0,80
Dynamika (%)	4	X	98	88	111	100	100

Wskaźnik dostępności kadry pracy socjalnej II

rok		2009	2010	2011	2012	2013 potrzeby / prognoza
liczba pracowników socjalnych	1	9	9	8	9	9
liczba rodzin (w tym osób samotnie gospodarujących) objętych pracą socjalną	2	484	478	360	333	350
Wartość wskaźnika w1 / w2 x 50	3	0,93	0,94	1,11	1,35	1,29
Dynamika (%)	4	X	101	118	122	96

12.2. KOSZTY

Wskaźnik wydatków na utrzymanie jednostki

rok		2009	2010	2011	2012	2013 prognoza	2014 prognoza
Całkowity roczny koszt prowadzenia i utrzymania jednostki w zł	1	924 000	1 069 047	1 086 527	1 095 485	1 144 655	1 300 000
Wydatki na realizację zadań pomocy i integracji społecznej ogółem w zł bez względu na źródło finansowania OGÓŁEM z tablicy 8	2	5 387 000	5 875 440	5 729 598	6 090 159	6 087 103	6 332 000
Wartość wskaźnika w1 / w2 x 100% (%)	3	17	18	19	18	19	21
Dynamika	4	X	106	106	95	106	111

rok		2009	2010	2011	2012	2013 prognoza	2014 prognoza
(%)							

12.3. OSOBY I RODZINY KORZYSTAJĄCE Z POMOCY I WSPARCIA

Wskaźnik deprywacji lokalnej

rok		2009	2010	2011	2012	2013 prognoza
liczba osób w rodzinach, którym przyznano świadczenie	1	719	717	676	744	800
liczba mieszkańców	2	21 509	22 069	22 335	22 462	22 462
Wartość wskaźnika liczba osób w rodzinach, którym przyznano świadczenie na każde 1000 mieszkańców w1 / w2 x 1000	3	33,43	32,49	30,27	33,12	35,62
Dynamika (%)	4	X	97	93	109	108

Wskaźnik długotrwale korzystających z pomocy

rok		2009	2010	2011	2012	2013 prognoza
liczba osób długotrwale korzystających ze świadczeń	1	0	0	0	0	0
liczba osób, którym przyznano świadczenie	2	412	412	401	464	490
Wartość wskaźnika procentowy udział osób długotrwale korzystających ze świadczeń w ogólnej liczbie świadczeniobiorców w1 / w2 x 100%	3	0	0	0	0	0
Dynamika (%)	4	X	0	0	0	0

Struktura osób, którym udzielono pomocy i wsparcia według grup wiekowych i płci

rok			2010	2011	2012	2013 prognoza
OGÓŁEM	udział osób w wieku 0-17 lat (%)	1	0	0	0	0
	udział osób w wieku produkcyjnym (%)	2	0	90	91	89
	udział osób w wieku emerytalnym (%)	3	0	10	9	11
KOBIETY	udział osób w wieku 0-17 lat (%)	4	0	0	0	0
	udział osób w wieku produkcyjnym (%)	5	0	54	54	52
	udział osób w wieku emerytalnym (%)	6	0	7	5	6
MEŹCZYŹNI	udział osób w wieku 0-17 lat	7	0	0	0	0

rok		2010	2011	2012	2013 prognoza
	(%)				
	udział osób w wieku produkcyjnym (%)	8	0	36	37
	udział osób w wieku emerytalnym (%)	9	0	3	4

Wskaźnik pomocy pieniężnej

rok		2009	2010	2011	2012
liczba osób, którym przyznano świadczenie pieniężne	1	0	0	196	261
liczba osób, którym przyznano świadczenie OGÓŁEM	2	425	412	401	464
Wartość wskaźnika w1 / w2 x 100% (%)	3	0	0	49	56
Dynamika (%)	4	X	0	0	114

Wskaźnik pomocy niepieniężnej

rok		2009	2010	2011	2012
liczba osób, którym przyznano świadczenie niepieniężne	1	0	0	281	267
liczba osób, którym przyznano świadczenie OGÓŁEM	2	425	412	401	464
Wartość wskaźnika w1 / w2 x 100% (%)	3	0	0	70	58
Dynamika (%)	4	X	0	0	83

12.4. POWODY PRZYZNANIA POMOCY

Struktura rodzin, którym przyznano pomoc według powodów przyznania pomocy

rok		2009	2010	2011	2012	2013 prognoza
Ubóstwo (%)	1	60	62	64	70	89
Bezrobocie (%)	2	46	48	55	54	54
Niepelnosprawność (%)	3	42	46	44	43	43
długotrwała lub ciężka choroba (%)	4	41	42	40	40	41
bezradność (%)	5	21	27	31	32	36
Alkoholizm (%)	6	5	7	6	4	7
Narkomania (%)	7	0	0	0	0	0
potrzeba ochrony macierzyństwa (%)	8	27	22	19	20	21

Wskaźnik pomocy z powodu bezdomności

rok		2009	2010	2011	2012	2013 prognoza
liczba osób objęta indywidualnym programem wychodzenia z bezdomności	1	0	0	0	0	0
liczba rodzin, którym udzielono pomocy z powodu bezdomności	2	2	3	5	7	8
liczba rodzin, którym przyznano świadczenie	3	233	245	239	268	280
Wartość wskaźnika w2 / w3 x 100% (%)	4	1	1	2	3	3
Dynamika (%)	5	X	100	200	150	100

12.5. POMOC W FORMIE ŚWIADCZEŃ
Wskaźnik zasiłku stałego

rok		2009	2010	2011	2012	2013 prognoza
średnia wysokość zasiłku stałego dla osób samotnie gospodarujących w zł	1	328	363	356	394	453
częstotliwość w miesiącach	2	9	9	10	8	9
średnia wysokość zasiłku stałego dla osoby w rodzinie w zł	3	203	161	156	205	235
częstotliwość w miesiącach	4	6	6	8	9	10

Wskaźnik zasiłku okresowego

rok		2009	2010	2011	2012	2013 prognoza
średnia wysokość zasiłku okresowego w zł	1	292	289	259	288	286
częstotliwość w miesiącach	2	4	4	4	3	4
średnia wysokość zasiłku okresowego z powodu bezrobocia w zł	3	316	309	269	296	310
częstotliwość w miesiącach	4	4	4	4	3	3
średnia wysokość zasiłku okresowego z powodu długotrwałej choroby w zł	5	201	199	186	244	254
częstotliwość w miesiącach	6	2	3	3	2	3
średnia wysokość zasiłku okresowego z powodu niepełnosprawności w zł	7	154	200	144	195	201
częstotliwość w miesiącach	8	2	2	2	2	3
średnia wysokość zasiłku okresowego z powodu możliwości utrzymania uprawnień do świadczeń z innych systemów zabezpieczenia społecznego w zł	9	0	106	0	0	0

rok		2009	2010	2011	2012	2013 prognoza
częstotliwość w miesiącach	10	0	2	0	0	0

Wskaźnik zasiłku celowego

rok		2009	2010	2011	2012	2013 prognoza
średnia wysokość zasiłku celowego na osobę w roku w zł	1	946	977	1 027	950	861

12.6. POMOC W FORMIE USŁUG

Wskaźnik korzystających z usług opiekuńczych i specjalistycznych usług opiekuńczych realizowanych w ramach zadań własnych

rok		2009	2010	2011	2012	2013 prognoza
liczba osób objęta pomocą w formie usług opiekuńczych w wieku 61-70 lat	1	0	0	1	0	0
Liczba mieszkańców w wieku 61-70 lat	2	0	0	1 825	1 946	0
Wartość wskaźnika w1 / w2 x 100% (%)	3	0	0	0	0	0
Dynamika (%)	4	X	0	0	0	0

rok		2009	2010	2011	2012	2013 prognoza
liczba osób objęta pomocą w formie usług opiekuńczych w wieku 71-80 lat	1	0	1	1	0	0
Liczba mieszkańców w wieku 71-80 lat	2	0	0	1 086	1 124	0
Wartość wskaźnika w1 / w2 x 100% (%)	3	0	0	0	0	0
Dynamika (%)	4	X	0	0	0	0

rok		2009	2010	2011	2012	2013 prognoza
liczba osób objęta pomocą w formie usług opiekuńczych w wieku 81 lat i więcej	1	0	0	0	1	1
Liczba mieszkańców w wieku 81 lat i więcej	2	0	0	642	583	0
Wartość wskaźnika w1 / w2 x 100% (%)	3	0	0	0	0	0
Dynamika (%)	4	X	0	0	0	0

Wskaźnik kontraktu socjalnego

rok		2009	2010	2011	2012	2013 prognoza
liczba osób z zawartym kontraktem socjalnym *	1	42	73	66	64	68
liczba osób, którym przyznano świadczenie	2	425	412	401	464	490
Wartość wskaźnika w1 / w2 x 100% (%)	3	10	18	16	14	14
Dynamika (%)	4	X	180	89	88	100

* dotyczy osób, które podpisały kontrakt (nie wliczając członków ich rodzin, którzy również mogą być beneficjentami kontraktu)

Wskaźnik interwencji kryzysowej

rok		2010	2011	2012	2013 prognoza
liczba rodzin objęta pomocą w formie interwencji kryzysowej	1	0	0	0	0
liczba rodzin, którym udzielono pomocy	2	321	251	283	290
Wartość wskaźnika w1 / w2 x 100% (%)	3	0	0	0	0
Dynamika (%)	4	X	0	0	0

Wskaźnik reintegracji społeczno-zawodowej

rok		2009	2010	2011	2012	2013 prognoza
liczba osób z indywidualnym programem zatrudnienia socjalnego i osób z kontraktami socjalnym w KIS	1	0	0	0	0	0
liczba rodzin którym udzielono pomocy z powodu bezrobocia	2	108	118	131	144	150
Wartość wskaźnika w1 / w2 x 100% (%)	3	0	0	0	0	0
Dynamika (%)	4	X	0	0	0	0

12.7. POMOC INSTYTUCJONALNA

Wskaźnik zaspokojenia potrzeb miejsc w domach pomocy społecznej

rok		2009	2010	2011	2012	2013 prognoza
liczba osób umieszczonych w domu pomocy społecznej o zasięgu gminnym	1	0	0	0	0	0
liczba osób oczekujących na umieszczenie w domu pomocy społecznej o zasięgu gminnym	2	0	0	0	0	0
Wartość wskaźnika (w1x100)/(w1+w2)	3	0	0	0	0	0
Dynamika (%)	4	X	0	0	0	0

Wskaźnik zaspokojenia potrzeb miejsc w środowiskowych domach samopomocy

rok		2009	2010	2011	2012	2013 prognoza
liczba osób umieszczonych w środowiskowych domach samopomocy	1	0	0	0	0	0
liczba osób oczekujących na umieszczenie w domu pomocy społecznej o zasięgu ponadgminnym	2	0	0	0	0	0
Wartość wskaźnika (w1x100)/(w1+w2)	3	0	0	0	0	0
Dynamika (%)	4	X	0	0	0	0

Wskaźnik zaspokojenia potrzeb miejsc w mieszkaniach chronionych

rok		2009	2010	2011	2012	2013 prognoza
liczba osób umieszczonych w mieszkaniu chronionym	1	0	0	0	0	0
liczba osób oczekujących na umieszczenie w mieszkaniu chronionym	2	0	0	0	0	0
Wartość wskaźnika (w1x100)/(w1+w2)	3	0	0	0	0	0
Dynamika (%)	4	X	0	0	0	0

Wskaźnik wykorzystania miejsc noclegowych dla osób bezdomnych

rok		2009	2010	2011	2012	2013 prognoza
liczba osób korzystających z pomocy z powodu bezdomności	1	2	3	5	9	10
liczba miejsc pobytu w noclegowniach, schroniskach, domach dla bezdomnych	2	0	0	0	0	0
Wartość wskaźnika liczba osób przypadająca na 1 miejsce noclegowe w1 / w2	3	0	0	0	0	0
Dynamika (%)	4	X	0	0	0	0

12.8. ODMOWY POMOCY I WSPARCIA (tylko w zakresie zagadnień związanych z pomocą społeczną)

Wskaźnik odmów

rok		2009	2010	2011	2012	2013 prognoza
liczba decyzji odmownych	1	22	29	14	20	20
liczba decyzji przyznających zasiłek / usługę	2	843	1 170	1 157	1 314	1 340
Wartość wskaźnika w1/(w1+w2) x 100% (%)	3	3	2	1	1	1
Dynamika (%)	4	X	67	50	100	100

Wskaźnik odmów z powodu nie spełnienia kryterium dochodowego

rok		2009	2010	2011	2012	2013 prognoza
liczba decyzji odmownych z powodu nie spełnienia kryterium dochodowego	1	20	27	13	13	13
liczba decyzji odmownych	2	22	29	14	20	20
Wartość wskaźnika w1 / w2 x 100% (%)	3	91	93	93	65	65
Dynamika (%)	4	X	102	100	70	100

Wskaźnik odmów z powodu braku środków

rok		2009	2010	2011	2012	2013 prognoza
liczba decyzji odmownych z powodu braku środków	1	1	0	0	0	0
liczba decyzji odmownych	2	22	29	14	20	20
Wartość wskaźnika w1 / w2 x 100% (%)	3	5	0	0	0	0
Dynamika (%)	4	X	0	0	0	0

12.9. BUDŻET POLITYKI SPOŁECZNEJ

Struktura wydatków na zadania realizowane w ramach polityki społecznej

Wyszczególnienie	2009		2010		2011		2012		2013 Potrzeby		2014 Potrzeby	
	Kwota	%*	Kwota	%*	Kwota	%*	Kwota	%*	Kwota	%*	Kwota	%*
Ogółem wydatki	5 447 998	100	5 875 440	100	5 729 598	100	6 090 159	100	6 087 103	100	6 332 000	100
85153 - Przeciwdziałanie narkomanii	0	0	0	0	0	0	0	0	0	0	0	0
85154 - Przeciwdziałanie alkoholizmowi	0	0	0	0	0	0	0	0	0	0	0	0
85201 - Placówki opiekuńczo-wychowawcze	0	0	0	0	0	0	0	0	5 000	0	5 000	0
85202 - Domy pomocy społecznej	185 000	3	196 360	3	222 236	4	287 835	5	296 000	5	350 000	6
85203 - Ośrodki Wsparcia	0	0	0	0	0	0	0	0	0	0	0	0
85204 - Rodziny zastępcze	0	0	0	0	0	0	632	0	2 000	0	2 500	0
85205 - Przeciwdziałanie przemocy w rodzinie	0	0	4 077	0	6 888	0	2 500	0	2 500	0	3 000	0
85206 - Wspieranie rodziny (m.in. asystenci rodziny i rodziny wspierające)	0	0	0	0	0	0	2 318	0	16 200	0	18 000	0
85212 - Świadczenia rodzinne, świadczenie z funduszu alimentacyjnego oraz składki na ubezpieczenia emerytalne i rentowe z ubezpieczenia społecznego	4 095 718	75	4 270 381	73	3 978 664	69	3 974 035	65	3 944 084	65	4 000 000	63
85213 - Składki na ubezpieczenie zdrowotne opłacane za osoby pobierające niektóre świadczenia z pomocy społecznej, niektóre świadczenia rodzinne oraz za osoby uczestniczące w zajęciach centrum integracji społecznej	3 000	0	8 954	0	9 065	0	24 261	0	19 279	0	20 000	0
85214 - Zasiłki i pomoc w naturze oraz składki na ubezpieczenia emerytalne i rentowe	179 000	3	131 363	2	158 310	3	197 680	3	150 129	2	160 000	3
85215 - Dodatki mieszkaniowe	13 861	0	9 622	0	11 051	0	12 517	0	15 000	0	16 000	0

Wyszczególnienie	2009		2010		2011		2012		2013 Potrzeby		2014 Potrzeby	
	Kwota	%*	Kwota	%*	Kwota	%*	Kwota	%*	Kwota	%*	Kwota	%*
85216 - Zasiłki stałe	80 921	1	121 882	2	117 128	2	124 424	2	110 077	2	165 500	3
85219 - Ośrodek Pomocy Społecznej	702 000	13	851 073	14	879 412	15	1 023 264	17	1 053 004	17	1 100 000	17
85220 - Specjalistyczne poradnictwo, mieszkania chronione i ośrodki interwencji kryzysowej	0	0	0	0	0	0	0	0	0	0	0	0
85228 - Usługi opiekuńcze i specjalistyczne usługi opiekuńcze	7 000	0	6 391	0	3 748	0	28 685	0	30 270	0	32 000	1
85231 - Pomoc dla cudzoziemców	0	0	0	0	0	0	0	0	0	0	0	0
85232 - Centra Integracji Społecznej	0	0	0	0	0	0	0	0	0	0	0	0
85278 - Usuwanie skutków klęsk żywiołowych	0	0	0	0	0	0	0	0	0	0	0	0
85295 - Pozostała działalność W tym: - klub integracji społecznej, - warsztat terapii zajęciowej, - prace społecznie użyteczne, - program "Pomoc państwa w zakresie dożywiania" - wkład własny gminy	181 498	3	220 816	4	218 280	4	276 174	5	258 560	4	265 000	4
85305 - Żłobki	0	0	0	0	0	0	0	0	0	0	0	0
85306 - Kluby dziecięce	0	0	0	0	0	0	0	0	0	0	0	0
85307 - Dzienni opiekunowie	0	0	0	0	0	0	0	0	0	0	0	0
85311 - Rehabilitacja zawodowa i społeczna osób niepełnosprawnych	0	0	0	0	0	0	0	0	0	0	0	0
85321 - Zespoły orzekania o niepełnosprawności	0	0	0	0	0	0	0	0	0	0	0	0
85324 - Państwowy Fundusz Rehabilitacji Osób Niepełnosprawnych	0	0	0	0	0	0	0	0	0	0	0	0
85395 - Pozostała działalność w zakresie polityki społecznej	0	0	0	0	0	0	0	0	0	0	0	0
85415 - Pomoc materialna dla uczniów	0	0	54 521	1	124 816	2	135 834	2	185 000	3	195 000	3

* procentowy udział w wydatkach ogółem

13. Wnioski końcowe

Na podstawie przedstawionych w niniejszym opracowaniu danych i analizy sytuacji nasuwają się następujące wnioski dotyczące potrzeb w zakresie pomocy społecznej, w tym konieczności:

- uzupełnienia kadry o dwóch pracowników socjalnych
- dorównania do wymogów ustawy o pomocy społecznej
- zatrudnienia asystentów rodziny