

**Uchwała Nr XXXII/339/13  
Rady Gminy Jasienica  
z dnia 05 lipca 2013 roku**

**w sprawie : zmiany Uchwały Nr XXVI/272/2012 Rady Gminy Jasienica z dnia 28 grudnia 2012 roku w sprawie Wieloletniej Prognozy Finansowej Gminy Jasienica na lata 2013-2026**

Na podstawie art.18 ust.2 pkt 15 ustawy z dnia 8 marca 1990 r. o samorządzie gminnym (tj. Dz.U. z 2013 roku poz.594 ) oraz art. 226,art. 227, art. 228, art. 230 ust.6 ustawy z dnia 27 sierpnia 2009 r. o finansach publicznych (Dz.U. Nr 157, poz. 1240 z późn. zm.) w związku z art. 121 ust.8 i art. 122 ust. 2 i 3 ustawy z dnia 27 sierpnia 2009 r. - przepisy wprowadzające ustawę o finansach publicznych (Dz.U. Nr 157, poz. 1241 z późn. zm.)

**Rada Gminy uchwala, co następuje:**

**§ 1**

W Uchwale Nr XXVI/272/2012 Rady Gminy Jasienica z dnia 28 grudnia 2012 roku w sprawie Wieloletniej Prognozy Finansowej Gminy Jasienica na lata 2013-2023, zmienionej Zarządzeniem Nr 0050.4.2013 Wójta Gminy Jasienica z dnia 14 stycznia 2013 roku, Uchwałą Nr XXVIII/299/2013 Rady Gminy Jasienica z dnia 27 marca 2013 roku, Uchwałą Nr XXIX/308/2013 z 25 kwietnia 2013 roku oraz Uchwałą Nr XXXI/335/13 z dnia 27 czerwca 2013 roku wprowadza się następujące zmiany:


- 1) W tytule Uchwały w miejsce wyrazów "2013-2023" wpisuje się "2013-2026"
- 2) załącznik Nr 1 **Wieloletnia Prognoza Finansowa** otrzymuje brzmienie jak załącznik Nr 1 do niniejszej uchwały,
- 3) załącznik Nr 2 **Wykaz przedsięwzięć do WPF** otrzymuje brzmienie jak załącznik Nr 2 do niniejszej uchwały
- 4) załącznik Nr 3 **Objaśnienia do przyjętych wielkości w Wieloletniej Prognozie Finansowej** otrzymuje brzmienie jak załącznik Nr 3 do niniejszej uchwały.

**§ 2**

Wykonanie Uchwały powierza się Wójtowi Gminy.

**§ 3**

Uchwała wchodzi w życie z dniem podjęcia i podlega ogłoszeniu na tablicy ogłoszeń Urzędu Gminy Jasienica i w Biuletynie Informacji Publicznej.

PRZEWODNICZĄCY RADY  
  
Jerzy Czudek

## Wieloletnia Prognoza Finansowa

Załącznik Nr 1 do Uchwały Nr XXXII/339/13 Rady Gminy Jasienica z dnia 05 lipca 2013 roku

Wyszczególnienie	Dochody ogółem	Dochody bieżące	z tego:								
			w tym:							w tym:	
			dochody z tytułu udziału we wpływach z podatku dochodowego od osób fizycznych	dochody z tytułu udziału we wpływach z podatku dochodowego od osób prawnych	podatki i opłaty	z podatku od nieruchomości	z subwencji ogólnej	z tytułu dotacji i środków przeznaczonych na cele bieżące	Dochody majątkowe	w tym:	
										z sprzedaży majątku	z tytułu dotacji oraz środków przeznaczonych na inwestycje
Lp	1	1.1	1.1.1	1.1.2	1.1.3	1.1.3.1	1.1.4	1.1.5	1.2	1.2.1	1.2.2
Formuła	[1..1+1.2]										
2013	71 235 812,38	55 298 614,93	15 185 407,00	470 000,00	13 068 943,00	8 400 000,00	18 236 424,00	5 623 878,13	15 937 197,45	51 869,45	15 885 328,00
2014	86 571 897,44	61 500 000,00	15 640 900,00	484 000,00	13 457 300,00	8 650 000,00	18 783 500,00	5 009 500,00	25 071 897,44	10 000 000,00	15 071 897,44
2015	61 854 406,00	61 854 406,00	16 110 100,00	498 500,00	13 861 000,00	9 167 500,00	19 347 000,00	5 314 600,00	0,00	0,00	0,00
2016	64 214 457,78	64 214 457,78	16 593 400,00	513 500,00	14 276 800,00	9 442 500,00	19 927 400,00	5 474 000,00	0,00	0,00	0,00
2017	67 280 475,94	67 280 475,94	17 091 200,00	528 900,00	14 705 100,00	9 725 800,00	20 525 200,00	5 638 200,00	0,00	0,00	0,00
2018	70 158 132,26	70 158 132,26	17 603 900,00	544 800,00	15 146 250,00	10 318 000,00	21 140 900,00	5 807 300,00	0,00	0,00	0,00
2019	73 124 823,00	73 124 823,00	18 132 000,00	561 200,00	15 600 600,00	10 627 500,00	21 775 100,00	5 981 500,00	0,00	0,00	0,00
2020	76 213 353,00	76 213 353,00	18 675 900,00	578 000,00	16 068 600,00	10 946 300,00	22 428 300,00	6 160 950,00	0,00	0,00	0,00
2021	78 364 539,00	78 364 539,00	19 236 200,00	595 300,00	16 550 650,00	11 274 700,00	23 101 200,00	6 345 800,00	0,00	0,00	0,00
2022	80 580 261,00	80 580 261,00	19 813 300,00	613 200,00	17 047 200,00	11 612 900,00	23 794 200,00	6 535 200,00	0,00	0,00	0,00
2023	82 862 454,06	82 862 454,06	20 407 700,00	631 600,00	17 558 600,00	11 961 300,00	24 508 000,00	6 731 300,00	0,00	0,00	0,00
2024	87 362 454,00	87 362 454,00	21 019 900,00	650 500,00	18 085 400,00	12 320 100,00	25 243 200,00	6 933 200,00	0,00	0,00	0,00
2025	91 862 454,00	91 862 454,00	21 650 500,00	670 000,00	18 627 900,00	12 689 700,00	26 000 500,00	7 355 400,00	0,00	0,00	0,00
2026	96 362 454,00	96 362 454,00	22 300 000,00	690 100,00	19 186 700,00	13 070 400,00	26 780 500,00	7 576 000,00	0,00	0,00	0,00

Z tego:									
Wyszczególnienie	Wydatki ogółem	Wydatki bieżące	z tytułu poręczeń i gwarancji	w tym:				Wydatki majątkowe	Wynik budżetu
				w tym:			w tym:		
				gwarancje i poręczenia podlegające wyłączeniu z limitów spłaty zobowiązań określonych w art. 243 ust. 3 pkt 2 ustawy z dnia 27 sierpnia 2009 r. o finansach publicznych (Dz. U. Nr 157, poz. 1240, z późn. zm.) lub art. 169 ust. 3 pkt 2 ustawy z dnia 30 czerwca 2005 r. o finansach publicznych (Dz. U. Nr 243, poz. 2104, z późn. zm.)	na spłatę przejętych zobowiązań samodzielnego publicznego zakładu opieki zdrowotnej	wydatki na obsługę długu			
Lp	2	2.1	2.1.1	2.1.2	2.1.3	2.1.3.1	2.2	3	
Formuła	[2.1] + [2.2]							[1] - [2]	
2013	81 235 812,38	51 275 518,75	0,00	0,00	1 413 747,34	1 413 747,34	29 960 293,63	-10 000 000,00	
2014	86 159 997,44	52 587 737,47	0,00	0,00	1 616 822,00	1 616 822,00	33 572 259,97	411 900,00	
2015	60 922 162,00	55 352 950,13	0,00	0,00	1 597 028,00	1 597 028,00	5 569 211,87	932 244,00	
2016	63 490 213,78	56 687 352,74	0,00	0,00	1 572 126,00	1 572 126,00	6 802 861,04	724 244,00	
2017	66 556 231,94	58 763 984,90	0,00	0,00	1 550 471,00	1 550 471,00	7 792 247,04	724 244,00	
2018	69 433 888,26	60 354 621,22	0,00	0,00	1 528 828,00	1 528 828,00	9 079 267,04	724 244,00	
2019	72 400 579,00	62 005 311,13	0,00	0,00	1 507 184,00	1 507 184,00	10 395 267,87	724 244,00	
2020	70 989 109,00	59 254 876,96	0,00	0,00	1 384 291,00	1 384 291,00	11 734 232,04	5 224 244,00	
2021	73 140 295,00	61 029 780,96	0,00	0,00	1 157 818,00	1 157 818,00	12 110 514,04	5 224 244,00	
2022	75 508 959,00	62 942 066,96	0,00	0,00	938 162,00	938 162,00	12 566 892,04	5 071 302,00	
2023	77 842 112,60	64 887 275,43	0,00	0,00	720 052,00	720 052,00	12 954 837,17	5 020 341,46	
2024	82 862 454,00	69 862 454,00	0,00	0,00	508 500,00	508 500,00	13 000 000,00	4 500 000,00	
2025	87 362 454,00	73 362 454,00	0,00	0,00	306 000,00	306 000,00	14 000 000,00	4 500 000,00	
2026	91 812 454,00	76 812 454,00	0,00	0,00	102 375,00	102 375,00	15 000 000,00	4 550 000,00	

z tego:													
Wyszczególnienie	Przychody budżetu	Nadwyżka budżetowa z lat ubiegłych	w tym:		Wolne środki, o których mowa w art. 217 ust.2 pkt 6 ustawy	w tym:		Kredyty, pożyczki, emisja papierów wartościowych	w tym:		Inne przychody niezwiązane z zaciąganiem długu	w tym:	
			na pokrycie deficytu budżetu	4.1.1		na pokrycie deficytu budżetu	4.2.1		na pokrycie deficytu budżetu	4.3.1		4.4	4.4.1
Lp	4	4.1	4.1.1	4.2	4.2.1	4.3	4.3.1	4.4	4.4.1				
Formuła	[4.1] + [4.2] + [4.3] + [4.4]												
2013	34 027 024,00	0,00	0,00	1 209 930,94	0,00	32 817 093,06	10 000 000,00	0,00	0,00				0,00
2014	0,00	0,00	0,00	0,00	0,00	0,00	0,00	0,00	0,00				0,00
2015	0,00	0,00	0,00	0,00	0,00	0,00	0,00	0,00	0,00				0,00
2016	0,00	0,00	0,00	0,00	0,00	0,00	0,00	0,00	0,00				0,00
2017	0,00	0,00	0,00	0,00	0,00	0,00	0,00	0,00	0,00				0,00
2018	0,00	0,00	0,00	0,00	0,00	0,00	0,00	0,00	0,00				0,00
2019	0,00	0,00	0,00	0,00	0,00	0,00	0,00	0,00	0,00				0,00
2020	0,00	0,00	0,00	0,00	0,00	0,00	0,00	0,00	0,00				0,00
2021	0,00	0,00	0,00	0,00	0,00	0,00	0,00	0,00	0,00				0,00
2022	0,00	0,00	0,00	0,00	0,00	0,00	0,00	0,00	0,00				0,00
2023	0,00	0,00	0,00	0,00	0,00	0,00	0,00	0,00	0,00				0,00
2024	0,00	0,00	0,00	0,00	0,00	0,00	0,00	0,00	0,00				0,00
2025	0,00	0,00	0,00	0,00	0,00	0,00	0,00	0,00	0,00				0,00
2026	0,00	0,00	0,00	0,00	0,00	0,00	0,00	0,00	0,00				0,00

Wyszczególnienie	Rozchody budżetu	z tego:					w tym:					Kwota zobowiązań wynikających z przejęcia przez jednostkę samorządu terytorialnego zobowiązań po likwidowanych i przekształcanych jednostkach zaliczanych do sektora finansów publicznych
		Spłaty rat kapitałowych pożyczek oraz wykup papierów wartościowych	w tym:		Inne rozchody niezwiązane ze spłatą długu	Kwota długu	w tym:		Wskaźnik zadłużenia do dochodów ogółem określony w art. 170 ufp z 2005 r., bez uwzględnienia wyłączeń określonych w pkt 6.1.	Wskaźnik zadłużenia do dochodów ogółem, o którym mowa w art. 170 ufp z 2005 r., po uwzględnieniu wyłączeń określonych w pkt 6.1.		
			łączna kwota przypadających na dany rok kwot wyłączeń określonych w: art. 243 ust. 3 pkt 1 ufp z 2005 r.), art. 121a ustawy z dnia 27 sierpnia 2009 r. – Przepisy wprowadzające ustawę o finansach publicznych (Dz. U. Nr 157, poz. 1241, z późn. zm.) oraz art. 36 ustawy z dnia 7 grudnia 2012 r. o zmianie niektórych ustaw w związku z realizacją ustawy budżetowej (Dz.U. poz. 1459)	kwota przypadających na dany rok kwot wyłączeń określonych w art. 243 ust. 3 pkt 1 ufp z 2005 r.			łączna kwota wyłączeń z ograniczeń długu określonych w art. 170 ust. 3 ufp z 2005 r. oraz w art. 36 ustawy o zmianie niektórych ustaw w związku z realizacją ustawy budżetowej	kwota wyłączeń z ograniczeń długu określonych w art. 170 ust. 3 ufp z 2005 r.				
Lp	5	5.1	5.1.1	5.1.1.1	5.2	6	6.1	6.1.1	6.2	6.3	7	
Formuła	[5.1] + [5.2]								[6]/1	[(6)-1]/1		
2013	24 027 024,00	24 027 024,00	152 925,00	152 925,00	0,00	38 331 251,46	1 267 093,06	1 267 093,06	53,81%	52,03%	0,00	
2014	411 900,00	411 900,00	203 900,00	203 900,00	0,00	37 919 351,46	0,00	0,00	43,80%	43,80%	0,00	
2015	932 244,00	932 244,00	724 244,00	724 244,00	0,00	36 987 107,46	0,00	0,00	59,80%	59,80%	0,00	
2016	724 244,00	724 244,00	724 244,00	724 244,00	0,00	36 262 863,46	0,00	0,00	56,47%	56,47%	0,00	
2017	724 244,00	724 244,00	724 244,00	724 244,00	0,00	35 538 619,46	0,00	0,00	52,82%	52,82%	0,00	
2018	724 244,00	724 244,00	724 244,00	724 244,00	0,00	34 814 375,46	0,00	0,00	49,62%	49,62%	0,00	
2019	724 244,00	724 244,00	724 244,00	724 244,00	0,00	34 090 131,46	0,00	0,00	46,62%	46,62%	0,00	
2020	5 224 244,00	5 224 244,00	724 244,00	724 244,00	0,00	28 865 887,46	0,00	0,00	37,88%	37,88%	0,00	
2021	5 224 244,00	5 224 244,00	724 244,00	724 244,00	0,00	23 641 643,46	0,00	0,00	30,17%	30,17%	0,00	
2022	5 071 302,00	5 071 302,00	571 302,00	571 302,00	0,00	18 570 341,46	0,00	0,00	23,05%	23,05%	0,00	
2023	5 020 341,46	5 020 341,46	520 341,40	520 341,40	0,00	13 550 000,00	0,00	0,00	16,35%	16,35%	0,00	
2024	4 500 000,00	4 500 000,00	0,00	0,00	0,00	9 050 000,00	0,00	0,00	10,36%	10,36%	0,00	
2025	4 500 000,00	4 500 000,00	0,00	0,00	0,00	4 550 000,00	0,00	0,00	4,95%	4,95%	0,00	
2026	4 550 000,00	4 550 000,00	0,00	0,00	0,00	0,00	0,00	0,00	0,00%	0,00%	0,00	

Wyszczególnienie	Relacja zrównoważenia wydatków bieżących, o której mowa w art. 242 ustawy		Wskaźnik spłaty zobowiązań										Informacja o spełnieniu wskaźnika spłaty zobowiązań określonego w art. 243 ustawy, po uwzględnieniu zobowiązań związku współtworzonego przez jednostkę samorządu terytorialnego oraz po uwzględnieniu wyłączeń określonych w pkt 5.1.1., obliczonego w oparciu o plan 3 kwartałów roku poprzedzającego rok budżetowy	
	Różnica między dochodami bieżącymi a wydatkami bieżącymi	Różnica między dochodami bieżącymi, powiększonymi o nadwyżkę budżetową określona w pkt 4.1 i wolne środki określone w pkt 4.2, a wydatkami bieżącymi, pomniejszonymi (je) o wyłączeń określone w pkt 2.1.2.	Wskaźnik planowanej łącznej kwoty spłaty zobowiązań, o której mowa w art. 169 ust. 1 upr z 2005 r. do dochodów ogółem, bez uwzględnienia wyłączeń określonych w pkt 5.1.1.	Wskaźnik planowanej łącznej kwoty spłaty zobowiązań, o której mowa w art. 169 ust. 1 upr z 2005 r. do dochodów ogółem, uwzględnia wyłączeń przypadających na dany rok określonych w pkt 5.1.1.	Wskaźnik planowanej łącznej kwoty spłaty zobowiązań, o której mowa w art. 243 ust. 1 ustawy do uwzględnienia wyłączeń przypadających na dany rok określonych w pkt 5.1.1.	Wskaźnik planowanej łącznej kwoty spłaty zobowiązań, o której mowa w art. 243 ust. 1 ustawy do uwzględnienia wyłączeń przypadających na dany rok określonych w pkt 5.1.1.	Kwota zobowiązań związku współtworzonego przez jednostkę samorządu terytorialnego przypadających do spłaty w danym roku budżetowym, zgodnie z art. 244 ustawy	Wskaźnik planowanej łącznej kwoty spłaty zobowiązań, o której mowa w art. 243 ust. 1 ustawy do uwzględnienia wyłączeń przypadających na dany rok określonych w pkt 5.1.1.	Dopuszczalny wskaźnik spłaty zobowiązań określony w art. 243 ustawy, po uwzględnieniu wyłączeń określonych w art. 36 ustawy z dnia 7 grudnia 2012 r. o zmianie niektórych ustaw w związku z realizacją ustawy budżetowej, obliczony w oparciu o plan 3 kwartałów roku poprzedzającego rok budżetowy	Dopuszczalny wskaźnik spłaty zobowiązań określony w art. 243 ustawy, po uwzględnieniu wyłączeń określonych w art. 36 ustawy z dnia 7 grudnia 2012 r. o zmianie niektórych ustaw w związku z realizacją ustawy budżetowej, obliczony w oparciu o wykonanie roku poprzedzającego rok budżetowy	NIE	NIE		
Lp	8.1	8.2	9.1	9.2	9.3	9.4	9.5	9.6	9.7	9.7.1	9.8	9.8.1		
Formuła	$\frac{[1..1] - [2..1]}{[1..1] + [4..1] + [4..2] - [2..1] - [2..1.2]}$	$\frac{[1..1] + [4..1] + [4..2] - [2..1] - [2..1.2]}{[2..1] - [2..1.2]}$	$\frac{[2..1.1] + [2..1.3..1] + [5..1]}{[5..1] + [1]}$	$\frac{[2..1.1] + [2..1.3..1] + [5..1] - [5..1..1]}{[1]}$	$\frac{[2..1.1] + [2..1.3..1] + [5..1]}{[5..1] + [1]}$	$\frac{[2..1.1] + [2..1.3..1] + [5..1] - [5..1..1]}{[1]}$	$\frac{[2..1.1] + [2..1.3..1] + [5..1] - [5..1..1]}{[1]}$	$\frac{[2..1.1] + [2..1.3..1] + [5..1] - [5..1..1]}{[1]}$	$\frac{[2..1.1] + [2..1.3..1] + [5..1] - [5..1..1]}{[1]}$	średnia z trzech poprzednich lat [9.6..1]	średnia z trzech poprzednich lat [9.6..1]	[9.6] - [9.7]	[9.6] - [9.7.1]	
2013	4 023 096,18	5 233 027,12	35,71%	35,50%	35,71%	35,50%	0,00	35,50%	2,21%	1,38%	NIE	NIE		
2014	8 912 262,53	8 912 262,53	2,34%	2,11%	2,34%	2,11%	0,00	2,11%	3,36%	2,53%	TAK	TAK		
2015	6 501 455,87	6 501 455,87	4,09%	2,92%	4,09%	2,92%	0,00	2,92%	10,73%	9,90%	TAK	TAK		
2016	7 527 105,04	7 527 105,04	3,58%	2,45%	3,58%	2,45%	0,00	2,45%	12,69%	12,69%	TAK	TAK		
2017	8 516 491,04	8 516 491,04	3,38%	2,30%	3,38%	2,30%	0,00	2,30%	14,69%	14,69%	TAK	TAK		
2018	9 803 511,04	9 803 511,04	3,21%	2,18%	3,21%	2,18%	0,00	2,18%	11,63%	11,63%	TAK	TAK		
2019	11 119 511,87	11 119 511,87	3,05%	2,06%	3,05%	2,06%	0,00	2,06%	12,78%	12,78%	TAK	TAK		
2020	16 958 476,04	16 958 476,04	8,67%	7,72%	8,67%	7,72%	0,00	7,72%	13,95%	13,95%	TAK	TAK		
2021	17 334 758,04	17 334 758,04	8,14%	7,22%	8,14%	7,22%	0,00	7,22%	17,14%	17,14%	TAK	TAK		
2022	17 638 194,04	17 638 194,04	7,46%	6,75%	7,46%	6,75%	0,00	6,75%	19,86%	19,86%	TAK	TAK		
2023	17 975 178,63	17 975 178,63	6,93%	6,30%	6,93%	6,30%	0,00	6,30%	22,09%	22,09%	TAK	TAK		
2024	17 500 000,00	17 500 000,00	5,73%	5,73%	5,73%	5,73%	0,00	5,73%	21,90%	21,90%	TAK	TAK		
2025	18 500 000,00	18 500 000,00	5,23%	5,23%	5,23%	5,23%	0,00	5,23%	21,20%	21,20%	TAK	TAK		
2026	19 550 000,00	19 550 000,00	4,83%	4,83%	4,83%	4,83%	0,00	4,83%	20,62%	20,62%	TAK	TAK		


Wykazanie	Przeznaczenie prognostycznej nadwyżki budżetowej	w tym na:		Informacje uzupełniające o wybranych rodzajach wydatków budżetowych						
		Splaty kredytów, pożyczek i wykup papierów wartościowych	Wydatki bieżące na wynagrodzenia i składki od nich naliczane	Wydatki związane z funkcjonowaniem organów jednostki samorządu terytorialnego)	Wydatki objęte limitem art. 226 ust. 3 ustawy	z tego:		Wydatki inwestycyjne kontynuowane	Nowe wydatki inwestycyjne	Wydatki majątkowe w formie dotacji
LP	10	10.1	11.1	11.2	11.3	11.3.1	11.3.2	11.4	11.5	11.6
Formuła					[11.3.1] + [11.3.2]					
2013	0,00	0,00	27 530 572,25	6 895 043,00	23 880 341,63	185 038,00	23 695 303,63	13 780 637,09	1 077 870,00	15 101 786,54
2014	411 900,00	411 900,00	27 745 307,00	6 787 744,00	17 170 815,30	7 000,00	17 163 815,30	17 163 815,30	0,00	0,00
2015	932 244,00	932 244,00	28 577 666,21	6 991 376,00	6 000,00	6 000,00	0,00	0,00	0,00	0,00
2016	724 244,00	724 244,00	29 434 996,20	7 201 118,00	0,00	0,00	0,00	0,00	0,00	0,00
2017	724 244,00	724 244,00	30 318 046,09	7 417 151,00	0,00	0,00	0,00	0,00	0,00	0,00
2018	724 244,00	724 244,00	31 227 587,47	7 639 666,00	0,00	0,00	0,00	0,00	0,00	0,00
2019	724 244,00	724 244,00	32 164 415,09	7 868 856,00	0,00	0,00	0,00	0,00	0,00	0,00
2020	5 224 244,00	5 224 244,00	33 129 347,54	8 104 922,00	0,00	0,00	0,00	0,00	0,00	0,00
2021	5 224 244,00	5 224 244,00	34 123 227,97	8 348 069,00	0,00	0,00	0,00	0,00	0,00	0,00
2022	5 071 302,00	5 071 302,00	35 146 924,81	8 598 511,00	0,00	0,00	0,00	0,00	0,00	0,00
2023	5 020 341,46	5 020 341,46	36 201 332,55	8 856 467,00	0,00	0,00	0,00	0,00	0,00	0,00
2024	4 500 000,00	4 500 000,00	37 287 372,53	9 122 161,01	0,00	0,00	0,00	0,00	0,00	0,00
2025	4 500 000,00	4 500 000,00	38 405 993,71	9 395 825,83	0,00	0,00	0,00	0,00	0,00	0,00
2026	4 550 000,00	4 550 000,00	39 558 173,52	9 677 700,62	0,00	0,00	0,00	0,00	0,00	0,00

Finansowanie programów, projektów lub zadań realizowanych z udziałem środków, o których mowa w art. 5 ust. 1 pkt 2 i 3 ustawy									
Wyszczególnienie	Dochody bieżące na programy, projekty lub zadania finansowane z udziałem środków, o których mowa w art. 5 ust. 1 pkt 2 i 3 ustawy	w tym:		Dochody majątkowe na programy, projekty lub zadania finansowane z udziałem środków, o których mowa w art. 5 ust. 1 pkt 2 i 3 ustawy	w tym:		Wydatki bieżące na programy, projekty lub zadania finansowane z udziałem środków, o których mowa w art. 5 ust. 1 pkt 2 i 3 ustawy	w tym:	
		środki określone w art. 5 ust. 1 pkt 2 ustawy	w tym:		środki określone w art. 5 ust. 1 pkt 2 ustawy	w tym:		finansowane środkami określonymi w art. 5 ust. 1 pkt 2 ustawy	Wydatki bieżące na realizację programu, projektu lub zadania wynikające wyłącznie z zawartych umów z podmiotem dysponującym środkami, o których mowa w art. 5 ust. 1 pkt 2 ustawy
Lp	12.1	12.1.1	12.1.1.1	12.2	12.2.1	12.2.1.1	12.3	12.3.1	12.3.2
Formuła									
2013	193 104,67	193 104,67	155 127,97	13 299 990,90	13 299 990,90	13 299 990,90	332 359,21	155 127,97	332 359,21
2014	0,00	0,00	0,00	0,00	0,00	0,00	0,00	0,00	0,00
2015	0,00	0,00	0,00	0,00	0,00	0,00	0,00	0,00	0,00
2016	0,00	0,00	0,00	0,00	0,00	0,00	0,00	0,00	0,00
2017	0,00	0,00	0,00	0,00	0,00	0,00	0,00	0,00	0,00
2018	0,00	0,00	0,00	0,00	0,00	0,00	0,00	0,00	0,00
2019	0,00	0,00	0,00	0,00	0,00	0,00	0,00	0,00	0,00
2020	0,00	0,00	0,00	0,00	0,00	0,00	0,00	0,00	0,00
2021	0,00	0,00	0,00	0,00	0,00	0,00	0,00	0,00	0,00
2022	0,00	0,00	0,00	0,00	0,00	0,00	0,00	0,00	0,00
2023	0,00	0,00	0,00	0,00	0,00	0,00	0,00	0,00	0,00
2024	0,00	0,00	0,00	0,00	0,00	0,00	0,00	0,00	0,00
2025	0,00	0,00	0,00	0,00	0,00	0,00	0,00	0,00	0,00
2026	0,00	0,00	0,00	0,00	0,00	0,00	0,00	0,00	0,00



Kwoty dotyczące przejęcia i spłaty zobowiązań po samodzielnych zakładach opieki zdrowotnej oraz pokrycia ujemnego wyniku											
Wyszczególnienie	Wydatki majątkowe na programy, projekty lub zadania finansowane z udziałem środków, o których mowa w art. 5 ust. 1 pkt 2 i 3 ustawy	w tym:			Kwota zobowiązań wynikających z przejęcia przez jednostkę samorządu terytorialnego zobowiązań po likwidowanych i przekształcanych samodzielnych zakładach opieki zdrowotnej	Dochody budżetowe z tytułu dotacji celowej z budżetu państwa, o której mowa w art. 196 ustawy z dnia 15 kwietnia 2011 r. o działalności leczniczej (Dz. U. Nr 112, poz. 654, z późn. zm.)	Wysokość zobowiązań podlegających umorzeniu, o którym mowa w art. 190 ustawy o działalności leczniczej	Wydatki na spłatę przejętych zobowiązań samodzielnego publicznego zakładu opieki zdrowotnej przekształconego na zasadach określonych w przepisach o działalności leczniczej	Wydatki na spłatę przejętych zobowiązań samodzielnego publicznego zakładu opieki zdrowotnej likwidowanego na zasadach określonych w przepisach o działalności leczniczej	Wydatki na spłatę zobowiązań samodzielnego publicznego zakładu opieki zdrowotnej przejętych do końca 2011 r. na podstawie przepisów o przejęciach o zakładach opieki zdrowotnej	Wydatki bieżące na pokrycie ujemnego wyniku finansowego samodzielnego publicznego zakładu opieki zdrowotnej
Lp	12.4	12.4.1	12.4.2	13.1	13.2	13.3	13.4	13.5	13.6	13.7	
Formuła											
2013	21 410 303,63	13 299 990,90	21 410 303,63	0,00	0,00	0,00	0,00	0,00	0,00	0,00	
2014	0,00	0,00	0,00	0,00	0,00	0,00	0,00	0,00	0,00	0,00	
2015	0,00	0,00	0,00	0,00	0,00	0,00	0,00	0,00	0,00	0,00	
2016	0,00	0,00	0,00	0,00	0,00	0,00	0,00	0,00	0,00	0,00	
2017	0,00	0,00	0,00	0,00	0,00	0,00	0,00	0,00	0,00	0,00	
2018	0,00	0,00	0,00	0,00	0,00	0,00	0,00	0,00	0,00	0,00	
2019	0,00	0,00	0,00	0,00	0,00	0,00	0,00	0,00	0,00	0,00	
2020	0,00	0,00	0,00	0,00	0,00	0,00	0,00	0,00	0,00	0,00	
2021	0,00	0,00	0,00	0,00	0,00	0,00	0,00	0,00	0,00	0,00	
2022	0,00	0,00	0,00	0,00	0,00	0,00	0,00	0,00	0,00	0,00	
2023	0,00	0,00	0,00	0,00	0,00	0,00	0,00	0,00	0,00	0,00	
2024	0,00	0,00	0,00	0,00	0,00	0,00	0,00	0,00	0,00	0,00	
2025	0,00	0,00	0,00	0,00	0,00	0,00	0,00	0,00	0,00	0,00	
2026	0,00	0,00	0,00	0,00	0,00	0,00	0,00	0,00	0,00	0,00	

Dane uzupełniające o długu i jego spłacie							
Wyszczególnienie	Spłaty rat kapitałowych oraz wykup papierów wartościowych, o których mowa w pkt. 5.1., wynikające wyłącznie z tytułu zobowiązań już zaciągniętych	Kwota długu, którego planowana spłata dokona się z wydatków budżetu	Wydatki zminiszające dług	w tym:			Wynik operacji niekasowych wpływających na kwotę długu ( m.in. umoznienia, różnice kursowe)
				spłata zobowiązań wymagalnych z lat poprzednich, innych niż w pkt 14.3.3	związane z umowami zaliczanymi do tytułów dłużnych wliczanych w państwowy dług publiczny	wpłaty z tytułu wymagalnych poreczeń i gwarancji	
Lp	14.1	14.2	14.3	14.3.1	14.3.2	14.3.3	14.4
Formuła							
2013	24 027 024,00	0,00	0,00	0,00	0,00	0,00	0,00
2014	411 900,00	0,00	0,00	0,00	0,00	0,00	0,00
2015	932 244,00	0,00	0,00	0,00	0,00	0,00	0,00
2016	724 244,00	0,00	0,00	0,00	0,00	0,00	0,00
2017	724 244,00	0,00	0,00	0,00	0,00	0,00	0,00
2018	724 244,00	0,00	0,00	0,00	0,00	0,00	0,00
2019	724 244,00	0,00	0,00	0,00	0,00	0,00	0,00
2020	5 224 244,00	0,00	0,00	0,00	0,00	0,00	0,00
2021	5 224 244,00	0,00	0,00	0,00	0,00	0,00	0,00
2022	5 071 302,00	0,00	0,00	0,00	0,00	0,00	0,00
2023	5 020 341,46	0,00	0,00	0,00	0,00	0,00	0,00
2024	4 500 000,00	0,00	0,00	0,00	0,00	0,00	0,00
2025	4 500 000,00	0,00	0,00	0,00	0,00	0,00	0,00
2026	4 550 000,00	0,00	0,00	0,00	0,00	0,00	0,00

PRZEDSIĘWZYMĄCY RADY  
  
Jerzy Czudek

## Wykaz przedsięwzięć do WPF

Załącznik Nr 2 do Uchwały Nr XXXII/339/13 Rady Gminy Jasienica z  
dnia 5 lipca 2013 roku

L.p.	Nazwa i cel	Jednostka odpowiedzialna lub koordynująca	Okres realizacji		Łączne nakłady finansowe	Limit 2013	Limit 2014	Limit 2015	Limit 2016	Limit 2017
			od	do						
1	Wydatki na przedsięwzięcia-ogółem (1.1+1.2+1.3)				61 664 934,39	23 880 341,63	17 170 815,30	6 000,00	0,00	0,00
1.a	- wydatki bieżące				372 462,00	185 038,00	7 000,00	6 000,00	0,00	0,00
1.b	- wydatki majątkowe				61 292 472,39	23 695 303,63	17 163 815,30	0,00	0,00	0,00
1.1	Wydatki na programy, projekty lub zadania związane z programami realizowanymi z udziałem środków, o których mowa w art.5 ust.1 pkt 2 i 3 ustawy z dnia 27 sierpnia 2009 r. o finansach publicznych (Dz.U.Nr 157, poz.1240,z późn.zm.), z tego:				58 399 934,39	22 593 341,63	17 170 815,30	6 000,00	0,00	0,00
1.1.1	- wydatki bieżące				372 462,00	185 038,00	7 000,00	6 000,00	0,00	0,00
1.1.1.1	Aktywizacja zawodowa i społeczna w Gminie Jasienica - Rozwój i upowszechnianie aktywnej integracji przez ośrodki pomocy społecznej	Gminny Ośrodek Pomocy Społecznej w Jasienicy	2012	2013	352 462,00	178 038,00	0,00	0,00	0,00	0,00
1.1.1.2	Rozwój elektronicznych usług Systemu Informacji o Terenie Powiatu Bieleckiego - współdziałanie przy przygotowaniu i realizacji Projektu	Urząd Gminy Jasienica	2013	2015	20 000,00	7 000,00	7 000,00	6 000,00	0,00	0,00
1.1.2	- wydatki majątkowe				58 027 472,39	22 408 303,63	17 163 815,30	0,00	0,00	0,00
1.1.2.1	Budowa SKATEPARK	Urząd Gminy Jasienica	2011	2013	246 500,00	85 000,00	0,00	0,00	0,00	0,00
1.1.2.2	e-Urząd w Gminie Jasienica	Urząd Gminy Jasienica	2011	2013	1 056 736,50	1 000 000,00	0,00	0,00	0,00	0,00
1.1.2.3	Kanalizacja sanitarna Gminy Jasienica w ramach ochrony zlewni zbiornika Goczałkowickiego - Budowa kanalizacji sanitarnej Gminy Jasienica w ramach ochrony zlewni zbiornika Goczałkowickiego	Zakład Komunalny w Jasienicy	2010	2013	28 642 783,50	10 822 666,54	0,00	0,00	0,00	0,00

[illegible][illegible][illegible]

1.1.2.4	Kompleksowe uzbrojenie terenu przeznaczanego pod działalność gospodarczą w Międzyrzeczu Dolnym w gminie Jasienica	Urząd Gminy Jasienica	2012	2014	27 279 452,39	10 115 637,09	17 163 815,30	0,00	0,00	0,00
1.1.2.5	Rozbudowa obiektu gminnego w Rudzicy (OSP)		2011	2013	802 000,00	385 000,00	0,00	0,00	0,00	0,00
1.2	Wydatki na programy, projekty lub zadania związane z umowami partnersstwa publiczno-prywatnego, z tego:				0,00	0,00	0,00	0,00	0,00	0,00
1.2.1	- wydatki bieżące				0,00	0,00	0,00	0,00	0,00	0,00
1.2.2	- wydatki majątkowe				0,00	0,00	0,00	0,00	0,00	0,00
1.3	Wydatki na programy, projekty lub zadania pozostałe (inne niż wymienione w pkt 1.1 i 1.2), z tego				3 265 000,00	1 287 000,00	0,00	0,00	0,00	0,00
1.3.1	- wydatki bieżące				0,00	0,00	0,00	0,00	0,00	0,00
1.3.2	- wydatki majątkowe				3 265 000,00	1 287 000,00	0,00	0,00	0,00	0,00
1.3.2.1	Zwiększenie dostępności infrastruktury sportowej w Gminie Jasienica poprzez adaptację hali lekkoatletycznej w Mazańcowicach	Urząd Gminy Jasienica	2010	2013	3 265 000,00	1 287 000,00	0,00	0,00	0,00	0,00

[illegible]

**PRZEWODNICZĄCY RAB**  
*Jerzy Czudek*

## **Objaśnienia do przyjętych wielkości w Wieloletniej Prognozie Finansowej**

### **I Prognoza dochodów**

**Dochody bieżące** w roku 2013 przyjęto w kwocie 55 298 614,93 złotych, a w roku 2014 przyjęto wzrost tych dochodów o 11 % (zaplanowano dochody związane ze zwrotem podatku VAT z Zakładu Komunalnego oraz dochody z opłaty śmieciowej), a w latach 2016-2026 przyjęto wzrost tych dochodów o 3%.

Dochody bieżące zawierają środki unijne na zadania bieżące:

1) na realizację projektu "Aktywizacja zawodowa i społeczna w Gminie Jasienica" w roku 2013 w kwocie 155 127,97 zł. Realizacja w/w projektu w ramach Programu Operacyjnego Kapitał Ludzki.

### **Dochody majątkowe**

- W roku 2014 założono wpływ dochodów ze sprzedaży majątku (nieruchomość w Grodźcu - 5 ha i w Międzyrzeczu - 77 ha) w kwocie 10 000 000,00 złotych
- W latach 2013-2026 nie uwzględniono dotacji na inwestycje ze względu na brak informacji w tym zakresie.
- Środki unijne na inwestycje - przyjęto na realizację projektów:
- 1) Kanalizacja sanitarna Gminy Jasienica w ramach ochrony zbiornika Goczałkowickiego" dofinansowanie w ramach Programu Operacyjnego Infrastruktura i Środowisko 2007-2013 zgodnie z podpisaną z Wojewódzkim Funduszem Ochrony Środowiska i Gospodarki Wodnej w Katowicach umową o dofinansowanie Nr 9/2009 z dnia 01.12.2009 roku oraz aneksem do umowy z dnia 26.02. 2010 roku i aneksem z dnia 21.12.2012 roku.
- 2) "Kompleksowe uzbrojenie terenu przeznaczonego pod działalność gospodarczą w Międzyrzeczu Dolnym" w ramach Regionalnego Programu Operacyjnego Województwa Śląskiego na lata 2007-2013 przyjęto dofinansowanie zgodnie z podpisaną umową Nr UDA-RPSL.01.01.01-00-015/12-00 w kwocie 23 187 534,53 złotych z czego w roku 2013 - kwotę 8 115 637,09 zł, a w roku 2014 kwotę -15 071 897,44 zł.
- Zadanie pn. "Adaptacja budynku hali basenowej na halę lekkoatletyczną, przebudowa przyłącza gazu, instalacji sanitarnych, elektrycznych, budowa drogi pożarowej" otrzymano dofinansowanie z Funduszu Rozwoju Kultury Fizycznej w wysokości 1070 000,00 zł, w tym w roku 2013 - 500 000,00 złotych.

### **II Prognoza wydatków**

**Wydatki bieżące** - w roku 2013 przyjęto w kwocie 51 275 518,75 złotych, a w latach 2014-2026 założono oszczędności w wydatkach bieżących.

**Wydatki majątkowe** - przyjęto zadania do realizacji w roku 2013 zgodnie z Uchwałą

Budżetową Gminy Jasienica na rok 2013 oraz jej zmianami.

### **III Prognoza przychodów**

W roku 2013 założono przychody w kwocie 34 027 024,00 złotych, z tytułu wolnych środków w kwocie 1 209 930,94 złotych oraz z tytułu zaciągniętych pożyczek krajowych (Wojewódzki Fundusz Ochrony Środowiska i Gospodarki Wodnej w Katowicach- budowa kanalizacji) w kwocie 1 267 093,06 złotych oraz przychody ze sprzedaży obligacji na rynku krajowym w kwocie 31 550 000,00 złotych.

W latach 2014-2026 nie założono przychodów w planowanych budżetach gminy.

### **IV Prognoza rozchodów**

W roku 2013 założono rozchody w kwocie 24 027 024,00 złotych, z tytułu spłaty otrzymanych krajowych kredytów i pożyczek.

W roku 2014 założono rozchody w kwocie 411 900,00 złotych, z tytułu spłaty otrzymanych krajowych pożyczek.

W roku 2015 założono rozchody w kwocie 932 244,00 złotych, z tytułu spłaty otrzymanych krajowych pożyczek.

W roku 2016 założono rozchody w kwocie 724 244,00 złotych, z tytułu spłaty otrzymanych krajowych pożyczek.

W roku 2017 założono rozchody w kwocie 724 244,00 złotych, z tytułu spłaty otrzymanych krajowych pożyczek.

W roku 2018 założono rozchody w kwocie 724 244,00 złotych, z tytułu spłaty otrzymanych krajowych pożyczek.

W roku 2019 założono rozchody w kwocie 724 244,00 złotych, z tytułu spłaty otrzymanych krajowych pożyczek.

W roku 2020 założono rozchody w kwocie 5 224 244,00 złotych, z tytułu spłaty otrzymanych krajowych pożyczek i wykupu obligacji na rynku krajowym.

W roku 2021 założono rozchody w kwocie 5 224 244,00 złotych, z tytułu spłaty otrzymanych krajowych pożyczek i wykupu obligacji na rynku krajowym.

W roku 2022 założono rozchody w kwocie 5 071 302,00 złotych, z tytułu spłaty otrzymanych krajowych pożyczek i wykupu obligacji na rynku krajowym.

W roku 2023 założono rozchody w kwocie 5 020 341,46 złotych z tytułu spłaty otrzymanych krajowych pożyczek i wykupu obligacji na rynku krajowym.

W roku 2024 założono rozchody w kwocie 4 500 000,00 złotych, z tytułu spłaty otrzymanych krajowych pożyczek i wykupu obligacji na rynku krajowym.

W roku 2025 założono rozchody w kwocie 4 500 000,00 złotych, z tytułu spłaty otrzymanych krajowych pożyczek i wykupu obligacji na rynku krajowym.

W roku 2026 założono rozchody w kwocie 4 550 000,00 złotych, z tytułu spłaty otrzymanych krajowych pożyczek i wykupu obligacji na rynku krajowym.



## **V Przeznaczenie nadwyżki lub sposób sfinansowania deficytu**

W roku 2013 deficyt budżetu w kwocie 10 000,00 złotych pokryty zostanie przychodami ze sprzedaży obligacji w kwocie 10 000,00 złotych.

W roku 2014 nadwyżka budżetu w kwocie 411 900,00 złotych przeznaczona zostanie na spłatę zaciągniętych pożyczek krajowych.

W roku 2015 nadwyżka budżetu w kwocie 932 244,00 złotych przeznaczona zostanie na spłatę zaciągniętych pożyczek krajowych.

W roku 2016 nadwyżka budżetu w kwocie 724 244,00 złotych przeznaczona zostanie na spłatę zaciągniętych pożyczek krajowych.

W roku 2017 nadwyżka budżetu w kwocie 724 244,00 złotych przeznaczona zostanie na spłatę zaciągniętych pożyczek krajowych.

W roku 2018 nadwyżka budżetu w kwocie 724 244,00 złotych przeznaczona zostanie na spłatę zaciągniętych pożyczek krajowych.

W roku 2019 nadwyżka budżetu w kwocie 724 244,00 złotych przeznaczona zostanie na spłatę zaciągniętych pożyczek krajowych.

W roku 2020 nadwyżka budżetu w kwocie 5 224 244,00 złotych przeznaczona zostanie na spłatę zaciągniętych pożyczek krajowych i wykup obligacji na rynku krajowym.

W roku 2021 nadwyżka budżetu w kwocie 5 224 244,00 złotych przeznaczona zostanie na spłatę zaciągniętych pożyczek krajowych i wykup obligacji na rynku krajowym.


W roku 2022 nadwyżka budżetu w kwocie 5 071 302,00 złotych przeznaczona zostanie na spłatę zaciągniętych pożyczek krajowych i wykup obligacji na rynku krajowym.

W roku 2023 nadwyżka budżetu w kwocie 5 020 341,46 złotych przeznaczona zostanie na spłatę zaciągniętych pożyczek krajowych i wykup obligacji na rynku krajowym.

W roku 2024 nadwyżka budżetu w kwocie 4 500 000,00 złotych przeznaczona zostanie na spłatę zaciągniętych pożyczek krajowych i wykup obligacji na rynku krajowym.

W roku 2025 nadwyżka budżetu w kwocie 4 500 000,00 złotych przeznaczona zostanie na spłatę zaciągniętych pożyczek krajowych i wykup obligacji na rynku krajowym.

W roku 2026 nadwyżka budżetu w kwocie 4 550 000,00 złotych przeznaczona zostanie na spłatę zaciągniętych pożyczek krajowych i wykup obligacji na rynku krajowym.

PRZEWODNICZĄCY RADY  
  
Jerzy Czudek