

INFORMACJA PRZEWODNICZĄCEGO RADY GMINY JASZENICA Z DZIAŁALNOŚCI MIĘDZYSESYJNEJ

od dnia 19 kwietnia 2014 roku do dnia 13 czerwca 2014 roku

Druk nr 309

Lp.	Data wpływu	Od kogo wpłynęła	Temat	Sposób rozpatrzenia
1.	29.04.2014	Wójt Gminy Jasienica	Sprawozdanie finansowe Gminy Jasienica za 2013 rok	Do dalszego procedowania
2.	05.05.2014	Gminny Ośrodek Pomocy Społecznej w Jasienicy	Ocena Zasobów Pomocy Społecznej	Dokument w załączeniu do porządku obrad
3.	05.05.2014	Pan Karol Bierski	Wniosek do Komisji Porządku i Bezpieczeństwa Publicznego w sprawie zwolnienia wizji w terenie	Wniosek przekazany pod obrady Komisji Porządku i Bezpieczeństwa Publicznego
4.	19.05.2014	Pan Karol Bierski	Wniosek do Komisji Budownictwa i Ochrony Środowiska w sprawie przeprowadzenia wizji w terenie	Wniosek przekazany pod obrady Komisji Budownictwa i Ochrony Środowiska
5.	04.06.2014	Regionalna Izba Obrachunkowa w Katowicach	Uchwała w sprawie zaopiniowania wniosku Komisji Rewizyjnej Rady Gminy Jasienica	Dokument w załączeniu do porządku obrad
6.	04.06.2014	Śląski Urząd Wojewódzki w Katowicach	Zawiadomienia o wszczęciu postępowania nadzorczego w sprawie stwierdzenia nieważności uchwały Nr XLI/436/14 z dnia 29 kwietnia 2014r. w sprawie Wieloletniego programu Gospodarowania Mieszkaniowym Zasobem Gminy Jasienica na lata 2014-2018	Do wiadomości
7.	04.06.2014	Śląski Urząd Wojewódzki w Katowicach	Zawiadomienia o wszczęciu postępowania nadzorczego w sprawie stwierdzenia nieważności uchwały Nr XLI/437/14 z dnia 29 kwietnia 2014r. w sprawie określenia zasad wynajmowania lokali wchodzących w skład mieszkaniowego zasobu Gminy Jasienica	Do wiadomości
8.	11.06.2014	Wojewoda Śląski	Rozstrzygnięcia nadzorcze w sprawie stwierdzenia nieważności uchwały Nr XLI/436/14 z dnia 29 kwietnia 2014r. w sprawie Wieloletniego programu Gospodarowania Mieszkaniowym Zasobem Gminy Jasienica na lata 2014-2018	Do wiadomości
9.	11.06.2014	Wojewoda Śląski	Rozstrzygnięcia nadzorcze w sprawie stwierdzenia nieważności uchwały Nr XLI/437/14 z dnia 29 kwietnia 2014r. w sprawie określenia zasad wynajmowania lokali wchodzących w skład mieszkaniowego zasobu Gminy Jasienica	Do wiadomości

PRZEWODNICZĄCY RADY

Jerzy Czudek

**UCHWAŁA NR
RADY GMINY JASIEŃCA**

z dnia 24 czerwca 2014 r.

**w sprawie zatwierdzenia sprawozdania finansowego wraz ze sprawozdaniem z wykonania budżetu za rok
2013**

Na podstawie art. 18 ust. 2 pkt 4 ustawy z dnia 8 marca 1990 r. o samorządzie gminnym (tj. Dz. U. 2013 r., poz. 594, zm. poz. 645.) oraz art. 270 ust. 4 ustawy z dnia 27 sierpnia 2009 roku o finansach publicznych (tj. Dz. U. 2013r. poz. 885 z późn. zm.)

**Rada Gminy Jasienica
uchwala, co następuje:**

§ 1.

Po rozpatrzeniu zatwierdza się sprawozdanie finansowe wraz ze sprawozdaniem z wykonania budżetu Gminy Jasienica za 2013 rok.

§ 2.

Wykonanie uchwały powierza się Wójtowi Gminy Jasienica

§ 3.

Uchwała wchodzi w życie z dniem podjęcia.

Przewodniczący Rady Gminy

Jerzy Czudek

**UCHWAŁA NR
RADY GMINY JASIEENICA**

DRUK NR 511

z dnia 24 czerwca 2014 r.

w sprawie udzielenia Wójtowi Gminy Jasienica absolutorium z tytułu wykonania budżetu Gminy Jasienica na rok 2013

Na podstawie art. 18 ust. 2 pkt 4 ustawy z dnia 8 marca 1990 r. o samorządzie gminnym (tj. Dz. U. 2013 r., poz. 594, zm. poz. 645.) oraz art. 271 ust. 1 ustawy z dnia 27 sierpnia 2009 roku o finansach publicznych (tj. Dz. U. 2013r., poz. 885 z późn. zm.), po zapoznaniu się z:

1. sprawozdaniem z wykonania budżetu Gminy Jasienica za rok 2013,
2. sprawozdaniem finansowym za rok 2013,
3. opinią Regionalnej Izby Obrachunkowej w Katowicach, o której mowa w art. 270 ust. 2 ustawy o finansach publicznych,
4. informacją o stanie mienia Gminy Jasienica,
5. stanowiskiem Komisji Rewizyjnej Rady Gminy Jasienica,
6. opinią Regionalnej Izby Obrachunkowej w Katowicach z dnia 2 czerwca 2014r.

**Rada Gminy Jasienica
uchwala, co następuje:**

§ 1.

Udziela się Wójtowi Gminy Jasienica absolutorium z tytułu wykonania budżetu na rok 2013.

§ 2.

Wykonanie uchwały powierza się Wójtowi Gminy Jasienica.

§ 3.

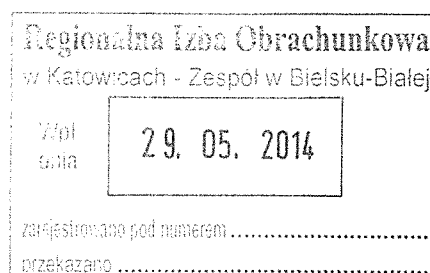
Uchwała wchodzi w życie z dniem podjęcia.

Przewodniczący Rady Gminy

Jerzy Czudek

RG.0012.1.6.2013

Jasienica, 29 maja 2014 r.



**Regionalna Izba Obrachunkowa
w Katowicach
Zespół w Bielsku-Białej**

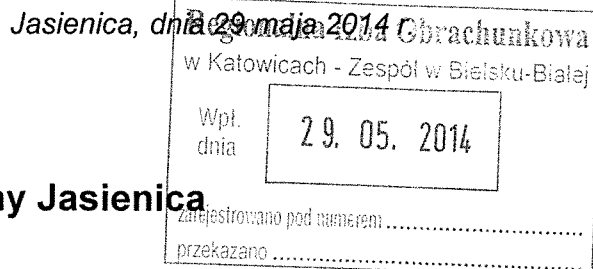
W związku z art. 13 pkt. 8 ustawy z dnia 7 października 1992 r. o regionalnych izbach obrachunkowych (t.j. Dz. U. z 2012r. poz. 1113 z późn. zm.) w załączeniu przedkładam wniosek Komisji Rewizyjnej Rady Gminy Jasienica z dnia 29 maja 2014 roku w sprawie udzielenia absolutorium Wójtowi Gminy Jasienica za 2013 rok celem wydania opinii.

Przewodniczący Komisji

Czesław Machalica

Załączniki:

1. Wniosek Komisji Rewizyjnej w sprawie udzielenia absolutorium Wójtowi Gminy Jasienica za 2013 rok,
2. Wyciąg z protokołu posiedzenia Komisji Rewizyjnej w dniu 29 maja 2014 roku,



Rada Gminy Jasienica

Komisja Rewizyjna Rady Gminy Jasienica działając na podstawie art. 18 a ust. 3 pkt. 4 ustawy z dnia 8 marca 1990 roku o samorządzie gminnym (t.j. Dz. U. z 2013r. poz. 594, z późn. zm.), art. 270 ust. 2 i 3 ustawy z dnia 27 sierpnia 2009 roku o finansach publicznych (t.j. Dz. U. z 2013 poz. 885 z późn. zm.) oraz § 52 ust. 2 Statutu Gminy Jasienica uchwalonego uchwałą Nr XLIV/416/2010 Rady Gminy Jasienica z dnia 25 marca 2010 roku po zapoznaniu się z przedłożonym przez Wójta Gminy:

- sprawozdaniem z wykonania budżetu Gminy za 2013 rok,
- sprawozdaniem finansowym za 2013 rok,
- informacją o stanie mienia komunalnego Gminy Jasienica,
- opinią Regionalnej Izby Obrachunkowej w Katowicach o sprawozdaniu z wykonania budżetu Gminy za 2013 rok,

w n i o s k u j e

o udzielenie absolutorium Wójtowi Gminy Jasienica za 2013 rok

UZASADNIENIE

Budżet Gminy Jasienica uchwalony został w dniu 28.12.2012 roku uchwałą Rady Gminy Jasienica Nr XXVI/271/12:

- | | |
|-------------------------------------|------------------------|
| - dochody zaplanowano w wysokości | 72 437 646,64 złotych, |
| - wydatki zaplanowano w wysokości | 68 382 048,52 złotych, |
| - przychody zaplanowano w wysokości | 471 425,88 złotych, |
| - rozchody zaplanowano w wysokości | 4 527 024,00 złotych. |

W wyniku zmian wprowadzonych w ciągu roku planowane dochody zostały zmniejszone do kwoty 71 136 533,47 złotych, a wydatki zwiększone do kwoty 81 372 387,10 złotych. Przychody zwiększono do kwoty 34 402 877,63 złotych a rozchody zwiększono do kwoty 24 167 024,00 złotych.

Realizacja budżetu za 2013 rok przedstawia się następująco:

- | | | |
|---------|---|----------------------------------|
| dochody | - | 68 947 459,50 zł (96,92 % planu) |
| wydatki | - | 77 239 942,71 zł (94,92 % planu) |

Komisja Rewizyjna, po przeanalizowaniu sprawozdania z wykonania budżetu Gminy Jasienica za 2013 rok, sprawozdania finansowego za 2013 rok oraz po zapoznaniu się z informacją o stanie mienia komunalnego Gminy Jasienica stwierdza, że zawarte w sprawozdaniu i informacji dane są prawidłowe i zgodne ze stanem faktycznym. Komisja w głosowaniu jawnym wnioskuje o udzielenie absolutorium Wójtowi Gminy Jasienica.

Członkowie Komisji Rewizyjnej Rady Gminy Jasienica:

1. Machalica Czesław
2. Handzel Franciszek
3. Bierski Karol
4. Gołyszny Jacek
5. Kuś Tadeusz
6. Mroczko Leszek

Machalica Czesław
Handzel Franciszek
Bierski Karol
Gołyszny Jacek
Kuś Tadeusz
Mroczko Leszek

**Wyciąg z protokołu z posiedzenia Komisji Rewizyjnej Rady Gminy Jasienica
w dniu 29 maja 2014 roku**

Komisja Rewizyjna po przeprowadzeniu analizy sprawozdania z wykonania budżetu Gminy Jasienica za 2013 rok, sprawozdania finansowego za 2013 rok, informacji o stanie mienia komunalnego Gminy Jasienica oraz zapoznaniu się z opinią Regionalnej Izby Obrachunkowej w Katowicach o sprawozdaniu z wykonania budżetu Gminy za 2013 rok, w wyniku przeprowadzonego głosowania jawnego na 6 głosujących – 6 głosów „za”, zawnioskowała o udzielenie absolutorium Wójtowi Gminy Jasienica za 2013 rok.

Przewodniczący Komisji

Czesław Machalica



Protokolowała
Sylvia Szymala

Z przedłożonego do tut. Izby wniosku Komisji Rewizyjnej Rady Gminy Jasienica z dnia 29 maja 2014 r. o udzielenie absolutorium Wójtowi Gminy Jasienica z tytułu wykonania budżetu za rok 2013 wynika, że przed wystąpieniem do Rady Gminy Jasienica z wnioskiem o udzielenie absolutorium Wójtowi Gminy Jasienica – Komisja Rewizyjna Rady Gminy Jasienica dokonała czynności określonych w art. 270 ust. 2 ustawy z dnia 27 sierpnia 2009 r. o finansach publicznych (Dz.U. z 2013 r. poz. 885 z późn. zm.), tj.: rozpatrzyła sprawozdanie finansowe, sprawozdanie z wykonania budżetu za 2013 rok wraz z opinią Składu Orzekającego Regionalnej Izby Obrachunkowej w Katowicach o tym sprawozdaniu oraz informację o stanie mienia jednostki samorządu terytorialnego. Tym samym swoim działaniem Komisja Rewizyjna wypełniła dyspozycję wskazanego wyżej przepisu ustawy o finansach publicznych.

W przeprowadzonym głosowaniu jawnym Komisja Rewizyjna Rady Gminy Jasienica jednogłośnie przyjęła wniosek o udzielenie absolutorium Wójtowi Gminy Jasienica za 2013 rok i skierowała wniosek w sprawie absolutorium do organu stanowiącego jednostki samorządu terytorialnego, w terminie zgodnym z art. 270 ust. 3 ustawy z dnia 27 sierpnia 2009 r. o finansach publicznych, tj. w terminie do dnia 15 czerwca roku następującego po roku budżetowym.

Biorąc pod uwagę powyższe - wniosek Komisji Rewizyjnej w sprawie udzielenia absolutorium z wykonania budżetu za 2013 rok - zaopiniowano jak w sentencji uchwały.

Regionalna Izba Obrachunkowa
w Katowicach

Zespół w Bielsku-Białej

PRZEWODNICZĄCY
I Składu Orzekającego

CZŁONEK KOLEGIUM

Tadeusz Stawowczyk

Od niniejszej uchwały przysługuje odwołanie do pełnego składu Kolegium Regionalnej Izby Obrachunkowej w Katowicach, w **terminie 14 dni** od daty jej doręczenia.

Uchwała Nr 4100/I/92/2014
z dnia 2 czerwca 2014 roku
I Składu Orzekającego Regionalnej Izby
Obrachunkowej w Katowicach

w sprawie: zaopiniowania wniosku Komisji Rewizyjnej Rady Gminy Jasienica.

Na podstawie art. 13 pkt 8, art. 19 ust. 2 i ust. 3 oraz art. 20 ust. 1 ustawy z dnia 7 października 1992 r. o regionalnych izbach obrachunkowych (Dz. U. z 2012 r., poz. 1113 z późn. zm.) w związku z art. 18a ust. 3 ustawy z dnia 8 marca 1990 roku o samorządzie gminnym (Dz.U. z 2013 r. poz. 594 z późn. zm.) I Skład Orzekający Regionalnej Izby Obrachunkowej w Katowicach **uchwala**, co następuje:

§ 1.

Wydaje się **pozytywną** opinię o wniosku **Komisji Rewizyjnej Rady Gminy Jasienica** w sprawie udzielenia absolutorium **Wójtowi Gminy Jasienica** za 2013 rok.

§ 2.

Uchwała wchodzi w życie z dniem podjęcia.

Uzasadnienie

I Skład Orzekający Regionalnej Izby Obrachunkowej w Katowicach po zapoznaniu się z wnioskiem Komisji Rewizyjnej Rady Gminy Jasienica z dnia 29 maja 2014 roku w sprawie udzielenia absolutorium Wójtowi Gminy Jasienica za 2013 rok, który wpłynął do Izby w dniu 29 maja 2014 roku, stwierdza co następuje:

Uchwała Nr/14

DRUK NR 512

Rada Gminy Jasienica

z dnia2014 r

w sprawie zatwierdzenia sprawozdania finansowego za rok 2013

Gminnego Ośrodka Kultury w Jasienicy

Działając na podstawie art. 18 ust. 2 pkt 15 ustawy z dnia 8 marca 1990r. o samorządzie gminnym /t.j. Dz. U. z 2013r. poz. 594, z późn. zm./, art. 3 ust. 1 pkt 7 i art. 53 ust.1 ustawy z dnia 29 września 1994r. o rachunkowości /t.j. Dz. U. z 2013 r. poz. 330 ze zm./ oraz §1 pkt 1 Statutu Gminnego Ośrodka Kultury w Jasienicy

Rada Gminy Jasienica
uchwala, co następuje:

§ 1

Zatwierdzić roczne sprawozdanie finansowe Gminnego Ośrodka Kultury w Jasienicy za 2013 rok.

§ 2

Wykonanie uchwały powierzyć Wójtowi Gminy Jasienica.

§ 3

Uchwała wchodzi w życie z dniem podjęcia i podlega ogłoszeniu na tablicy ogłoszeń Urzędu Gminy Jasienica.

RADCA PRAWNY

Magdalena Maria Kubica

114

Gminny Ośrodek Kultury w Jasienicy
43-385 Jasienica 1360
NIP 937-16-06-753
tel. 33 821 20 56

URZĄD GMINY W JASIENICY	
Wpł. dnia	2014 -03- 31
1. dz.	4428
z dnia	
Podpis	

Załącznik nr do Uchwały
Rady Gminy Jasienica

WPROWADZENIE DO SPRAWOZDANIA FINANSOWEGO GMINNEGO OŚRODKA KULTURY W JASIENICY ZA 2013 ROK

- 1) Nazwa firmy i siedziba, podstawowy przedmiot działalności jednostki oraz wskazanie właściwego sądu lub innego organu prowadzącego rejestr.**

Jednostką sprawozdawczą jest Gminny Ośrodek Kultury w Jasienicy, z siedzibą w Jasienicy, adres: 43-385 Jasienica 1360. Ośrodkiem zarządza i reprezentuje dyrektor Gminnego Ośrodka Kultury w Jasienicy.

Instytucja służy rozwijaniu i zaspokajaniu potrzeb kulturalnych społeczności gminy.

Gminny Ośrodek Kultury w Jasienicy jest instytucją kultury posiadającą osobowość prawną na podstawie wpisu do rejestru instytucji kultury prowadzonego przez Urząd Gminy. Nr w rejestrze: 1.

- 2) Wskazanie okresu objętego sprawozdaniem.**

Gminny Ośrodek Kultury w Jasienicy prezentuje sprawozdanie finansowe za rok obrotowy rozpoczynający się 01.01.2013r i kończący się 31.12.2013r

- 3) Wskazanie, czy sprawozdanie finansowe zostało sporządzone przy założeniu kontynuowania działalności gospodarczej przez jednostkę w dającej się przewidzieć przyszłości oraz czy nie istnieją okoliczności wskazujące na zagrożenie kontynuowania przez nią działalności.**

Sprawozdanie finansowe zostało sporządzone przy założeniu kontynuowania działalności przez jednostkę i nie istnieją okoliczności wskazujące na zagrożenie kontynuowania przez nią działalności.

- 4) Omówienie przyjętych zasad (polityki) rachunkowości, w tym metod wyceny aktywów i pasywów (także amortyzacji), pomiaru wyniku finansowego oraz sposobu sporządzania sprawozdania finansowego w zakresie, w jakim ustawa pozostawia jednostce prawo wyboru.**

Sprawozdanie finansowe zostało przygotowane zgodnie z wymogami Ustawy z dnia 29 września 1994 roku o rachunkowości obowiązującymi jednostkę.

Jednostka sporządza rachunek zysków i strat w układzie porównawczym.

W sprawozdaniu finansowym Jednostka wykazuje zdarzenia gospodarcze zgodnie z ich treścią ekonomiczną.

Wynik finansowy jednostki za dany rok obrotowy obejmuje wszystkie osiągnięte i przypadające na jej rzecz przychody oraz związane z tymi przychodami koszty zgodnie z zasadami memoriału, współmierności przychodów i kosztów oraz ostrożnej wyceny.

Wartości niematerialne i prawne wycenia się według cen nabycia lub kosztów wytworzenia dla kosztów prac rozwojowych, pomniejszonych o skumulowane odpisy umorzeniowe oraz o odpisy z tytułu trwałej utraty wartości.

Zasady amortyzacji wartości niematerialnych i prawnych przedstawiały się następująco:

Odpisów amortyzacyjnych lub umorzeniowych wartości niematerialnych i prawnych o wartości początkowej powyżej 3 500,00zł dokonuje się drogą systematycznego, planowanego rozłożenia ich wartości początkowej na ustalony okres amortyzacji (art. 32 ust. 1 ustawy). Odpisy amortyzacyjne są dokonywane od pierwszego miesiąca następującego po miesiącu, w którym wartość niematerialna i prawna została wprowadzona do ewidencji.

Stawkę i metodę amortyzacji ustala się na dzień przyjęcia do używania wartości niematerialnych i prawnych. Okres i stawki amortyzacji podlegają okresowej weryfikacji. Na podstawie dokonanej weryfikacji sporządza się protokół, w którym ustala się korektę dokonywanych w następnych latach obrotowych odpisów amortyzacyjnych.

Odpisów amortyzacyjnych wartości niematerialnych i prawnych dokonuje się jednorazowo na koniec roku podatkowego za cały rok obrotowy.

Wartości niematerialne i prawne o wartości początkowej nie wyższej niż 3 500,00 zł amortyzuje się dokonując jednorazowego odpisu w miesiącu wprowadzenia wartości niematerialnej i prawnej do ewidencji.

Środki trwałe są wyceniane w cenie nabycia lub koszcie wytworzenia po aktualizacji wyceny składników majątku pomniejszonych o skumulowane umorzenie oraz dokonane odpisy aktualizujące ich wartość.

Środki trwałe wyceniono na dzień bilansowy i wykazano w bilansie w kwocie netto 120 726,64zł.

Odpisów umorzeniowych (amortyzacyjnych) środków trwałych o wartości początkowej powyżej 3 500,00zł dokonuje się według ustalonego przez jednostkę i wprowadzonego do stosowania planu amortyzacji, określającego roczne stawki odpisów od poszczególnych środków trwałych, na zasadzie systematycznego rozłożenia wartości początkowej danego środka trwałego, na przewidywany okres jego eksploatacji, a więc metodą liniową. Jednostka przyjęła stawki amortyzacyjne wynikające z ustawy z dnia 15 lutego 1992 roku o podatku dochodowym od osób prawnych określającej wysokość amortyzacji stanowiącej koszty uzyskania przychodów.

Odpisów amortyzacyjnych od środków trwałych o niskiej wartości początkowej (do 3 500.00 zł włącznie) dokonuje się metodą uproszczoną:

- zestawy komputerowe, nagłośnienie i instrumenty muzyczne o wartości początkowej powyżej 2 500,00zł, ale niższej niż 3 500,00zł zostają zaliczone do środków trwałych i objęte są pełną ewidencją ilościowo- wartościową wg grup KŚT. W miesiącu oddania ich do używania następuje ich odpisanie jednorazowo w koszty amortyzacji.

- Pozostałe wyposażenie o wartości powyżej 50,00zł, ale niższej niż 3 500,00zł zostają w miesiącu przyjęcia ich do użytkowania odpisane w koszty amortyzacji i są ujęte w pozabilansowej ewidencji ilościowo- wartościowej instytucji wg miejsc ich używania. Podstawą przyjęcia niskocennego środka trwałego do użytkowania jest faktura.

Dobra kultury (ruchome), bez względu na ich wartości, wprowadza się do ewidencji wartościowej zbiorczej rzeczowych środków trwałych, natomiast odpisy amortyzacyjne ustala się i księguje w sposób uproszczony jednorazowo w pełnej ich wartości początkowej w miesiącu przyjęcia do użytkowania.

Należności wycenia się w kwotach wymaganej zapłaty, z zachowaniem zasady ostrożnej wyceny (po pomniejszeniu o odpisy aktualizujące).

Środki pieniężne w walucie polskiej wykazuje się w wartości nominalnej.

Kapitały (fundusze) własne ujmuje się w księgach rachunkowych w wartości nominalnej według ich rodzajów i zasad określonych przepisami prawa i statutu.

Zobowiązania, szczególnie wobec budżetu zostały wycenione na dzień bilansowy w kwocie wymagającej zapłaty

Przychody jednostki: Do przychodów jednostki zalicza się otrzymane środki pieniężne ze źródeł określonych odrębnymi przepisami prawa i statutem, w tym otrzymane nieodpłatnie składniki majątkowe, kwoty należne ze sprzedaży składników majątku oraz przychody finansowe, dotacje, subwencje.

Sprawozdanie finansowe sporządzono na dzień zamknięcia ksiąg rachunkowych, tj. na dzień 31.12.2013r. w formie uproszczonej, przewidzianej w Ustawie z dnia 29 września 1994 roku o Rachunkowości, w art.50 ust.2. Sprawozdanie finansowe składa się z:

1. Bilansu (załącznik nr 1)
2. Rachunku zysków i strat (załącznik nr 2)
3. Informacji dodatkowej (załącznik nr 3)

DYREKTOR GOK

mgr Agnieszka Brągoszewska

GMINNY OŚRODEK KULTURY W JASIENICY

BILANS

sporządzony na dzień 31-12-2013r (w PLN)

Aktywa	Za rok		Pasywa	Za rok	
	2012	2013		2012	2013
A. Aktywa trwałe	158 308,60	124 129,66	A. Kapitał (fundusz) własny	148 534,06	115 910,71
I. Wartości niematerialne i prawne	6 702,66	3 403,02	I. Kapitał (fundusz) podstawowy	189 728,15	148 534,06
3. Inne wartości niematerialne i prawne	6 702,66	3 403,02	IV. Kapitał (fundusz) zapasowy		
II. Rzeczowe aktywa trwałe	151 605,94	120 726,64	V. Kapitał (fundusz) z aktualizacji wyceny		
1. Środki trwałe	151 605,94	120 726,64	VI. Pozostałe kapitały (fundusze) rezerwowe		
c) urządzenia techniczne i maszyny	151 605,94	120 726,64	VII. Zysk (strata) z lat ubiegłych		
III. Należności długoterminowe		0,00	VIII. Zysk (strata) netto	-41 194,09	- 32 623,35
IV. Inwestycje długoterminowe		0,00	B. Zobowiązania i rezerwy na zobowiązania	46 268,52	68 476,04
V. Długoterminowe rozliczenia międzyokresowe		0,00	I. Rezerwy na zobowiązania		
B. Aktywa obrotowe	36 493,98	60 257,09	II. Zobowiązania długoterminowe		
I. Zapasy	2 560,62	5 561,07	III. Zobowiązania krótkoterminowe	29 447,05	52 059,18
4. Towary	2 560,62	5 561,07	2. Wobec pozostałych jednostek	29 447,05	52 059,18
II. Należności krótkoterminowe	3 526,93	3 482,10	a) kredyty i pożyczki		
2. Należności od pozostałych jednostek	3 526,93	3 482,10	b) z tytułu emisji dłużnych papierów wartościowych		
a) z tytułu dostaw i usług w okresie spłaty:	3 526,93	3 482,10	c) inne zobowiązania finansowe		
– do 12 miesięcy	3 526,93	3 462,10	d) z tytułu dostaw i usług, o okresie wymagalności:	0,00	2 700,02
b) z tytułu podatków, dotacji, cel, ubezpieczeń społecznych i zdrowotnych oraz innych świadczeń	0,00	0,00	– do 12 miesięcy		2 700,02
c) inne		20,00	e) zaliczki otrzymane na dostawy		
III. Inwestycje krótkoterminowe	30 406,43	51 213,92	f) zobowiązania wekslowe		
1. Krótkoterminowe aktywa finansowe	30 406,43	51 213,92	g) z tytułu podatków, cel, ubezpieczeń i innych świadczeń	29 447,05	49 359,16
b) w pozostałych jednostkach			h) z tytułu wynagrodzeń		
c) środki pieniężne i inne aktywa pieniężne	918,72	51 213,92	i) inne		
– środki pieniężne w kasie i na rachunkach	29 487,71	51 213,92	3. Fundusze specjalne		
2. Inne inwestycje krótkoterminowe			IV. Rozliczenia międzyokresowe	16 821,47	16 416,86
IV. Krótkoterminowe rozliczenia międzyokresowe	0,00	0,00	2. Inne rozliczenia międzyokresowe	16 821,47	16 416,86
Aktywa razem	194 802,58	184 386,75	Pasywa razem	194 802,58	184 386,75

GŁÓWNA KSIĘGOWA
Sporządził:
mgr Ewelina Schimke

Jasienica, dnia 27-03-2014r

DYREKTOR GOK
Zatwierdził:
mgr Agnieszka Bronowska

GMINNY OŚRODEK KULTURY W JASIENICY

Rachunek Zysków i Strat

wariant porównawczy

2013 ROK

KOSZTY I STRATY	Za rok	
	2012	bieżący
A. Przychody netto ze sprzedaży i zrównane z nimi, w tym:	1 371 918,99	1 462 513,99
I. Przychody netto ze sprzedaży produktów		
II. Zmiana stanu produktów (zwiększenie – wartość dodatnia, zmniejszenie – wartość ujemna)		
III. Koszt wytworzenia produktów na własne potrzeby		
IV. Przychody ze sprzedaży towarów, materiałów i usług	52 466,26	88 513,99
V. Dotacje do działalności podstawowej (w tym od organizatora)	1 319 452,73	1 374 000,00
B. Koszty działalności operacyjnej	1 531 578,51	1 600 135,42
I. Amortyzacja	118 339,95	57 935,69
II. Zużycie materiałów i energii	183 249,14	191 869,66
III. Usługi obce	235 633,65	225 507,04
IV. Podatki i opłaty	2 430,85	33 915,90
V. Wynagrodzenia	849 425,40	913 398,55
VI. Ubezpieczenia społeczne i inne świadczenia	115 952,54	160 364,54
VII. Pozostałe koszty rodzajowe	26 546,98	17 144,04
VIII. Wartość sprzedanych towarów i materiałów		
C. Zysk (strata) ze sprzedaży (A–B)	-159 659,52	- 137 621,43
D. Pozostałe przychody operacyjne	117 718,00	104 998,08
I. Zysk ze zbycia niefinansowych aktywów trwałych		
II. Dotacje	101 161,00	94 118,08
III. Inne przychody operacyjne	16 557,00	10 880,00
E. Pozostałe koszty operacyjne	0,00	
I. Strata ze zbycia niefinansowych aktywów trwałych		
II. Aktualizacja wartości aktywów niefinansowych		
III. Inne koszty operacyjne		
F. Zysk (strata) z działalności operacyjnej (C+D–E)	-41 941,52	-32 623,35
G. Przychody finansowe	0,00	
I. Dywidendy i udziały w zyskach		
II. Odsetki		
III. Zysk ze zbycia inwestycji		

IV. Aktualizacja wartości inwestycji		
V. Inne		
H. Koszty finansowe	0,00	0,00
I. Odsetki		
II. Strata ze zbycia inwestycji		
III. Aktualizacja wartości inwestycji		
IV. Inne		
I. Zysk (strata) z działalności gospodarczej (F + G – H)	-41 941,52	-32 623,35
J. Wynik wydarzeń nadzwyczajnych (J.I. – J.II.)	747,43	
I. Zyski nadzwyczajne	747,43	
II. Straty nadzwyczajne		
K. Zysk (strata) brutto (I + J)	-41 194,09	-32 623,35
L. Podatek dochodowy		
M. Pozostałe obowiązkowe zmniejszenia zysku (zwiększenia straty)		
N. Zysk (strata) netto (K – L – M)	-41 194,09	- 32 623,35

DYREKTOR GOK

GŁÓWNA KSIĘGOWA
Sporządził:
mgr Ewelina Schimke
Jasienica, dnia 27-03-2014r

Zatwierdził:
mgr Agnieszka Bronowska

DODATKOWE INFORMACJE I OBJAŚNIENIA

1.

1/ Szczegółowy zakres zmian wartości grup rodzajowych środków trwałych, wartości niematerialnych i prawnych oraz inwestycji długoterminowych, zawierający stan tych aktywów na początek roku obrotowego, zwiększenia i zmniejszenia z tytułu: aktualizacji wartości, nabycia, przemieszczenia wewnętrznego oraz stan końcowy, a dla majątku amortyzowanego - podobne przedstawienie stanów i tytułów zmian dotychczasowej amortyzacji lub umorzenia.

Dane dotyczące zmian w środkach trwałych oraz wartości niematerialnych i prawnych, a także w ich amortyzacji umieszczono w tabelach 1 i 1A oraz 2 i 2A załączonych do sprawozdania.

Tabela ruchu środków trwałych ZA 2013R						Tabela 1
Nazwa grupy			Wartość nabycia / koszt wytworzenia			
składników majątku trwałego	stan na pierwszy dzień roku obrotowego	aktualizacja	Przychody	Przemieszczenia (plus, minus)	rozchody	stan na ostatni dzień roku obrotowego
1	2	3	4	5	6	7
GRUNTY						
BUDYNKI I BUDOWLE						
MASZYNY I URZADZENIA	326 100,34		929,35			327 029,69
ŚRODKI TRANSPORTU						
INNE ŚRODKI TRWAŁE	480 600,13		25 018,00			505 618,13
RAZEM	806 700,47		25 947,35			832 647,82

Data sporządzenia:.....27.03.2014.....

Sporządził:

GŁÓWNA KSIĘGOWA:


mgr Ewelina Schimke

Kierownik Jednostki:

DYREKTOR GOK

mgr Agnieszka Bronowska

Zmiany w amortyzacji środków trwałych 2013 rok							Tabela 1a	
		Umorzenie / amortyzacja					Wartość netto	
stan na pierwszy dzień roku obrotowego	Aktualiza cja	Umorzenie za rok 2013r	Przemieszczenia (plus, minus)	Inne zwiększenia	Zmniejsze- nia	stan na ostatni dzień roku obrotowego	stan na pierwszy dzień roku obrotowego	stan na ostatni dzień roku obrotowego
8	9	10	11	12	13	14	15	16
174 494,40		31 808,65				206 303,05	151 605,94	120 726,64
480 600,13		25 018,00				505 618,13	0,00	0,00
655 094,53	0,00	56 826,65	0,00	0,00	0,00	711 921,18	151 605,94	120 726,64

Data sporządzenia: 27-03-2014r

Sporządził:

GŁÓWNA KSIĘGOWA

mgr Ewelina Schimke

Kierownik Jednostki:

DYREKTOR GOK

mgr Agnieszka Bronowska

Tabela ruchu wartości niematerialnych i prawnych – 2013R						Tabela 2
			Wartość nabycia / koszt wytworzenia			
Nazwa grupy składników majątku trwałego	stan na pierwszy dzień roku obrotowego	aktualizacja	przychody	Przemieszczenia (plus, minus)	rozchody	stan na ostatni dzień roku obrotowego
1	2	3	4	5	6	7
KOSZTY PRAC ROZWOJOWYCH						
WARTOŚĆ FIRMY						
OPROGRAMOWANIE KOMPUTERÓW	17 658,41					17 658,41
INNE PRAWA						
INNE WARTOŚCI NIEMATATERIALNE I PRAWNE	5 535,00					5 535,00
RAZEM	23 193,41	0,00	0,00	0,00	0,00	23 193,41

Data sporządzenia: 27-03-2014r

Sporządził:

GŁÓWNA KSIĘGOWA

mgr Ewelina Schimke

Kierownik Jednostki:

DYREKTOR GOK


mgr Agnieszka Bronowska

Zmiany w amortyzacji wartości niematerialnych i prawnych							Tabela 2a	
		Umorzenie / amortyzacja					Wartość netto	
stan na pierwszy dzień roku obrotowego	aktualizacja	Umorzenie za rok 2013r	Przemieszczenia (plus, minus)	Amortyzacja jednorazowa	Zmniejszenia	stan na ostatni dzień roku obrotowego	stan na pierwszy dzień roku obrotowego	stan na ostatni dzień roku obrotowego
8	9	10	11	12	13	14	15	16
16 260,12		532,08		0,00		16 792,20	1 398,29	866,21
230,63		2 767,56				2 998,19	5 304,37	2 536,81
16 490,75	0,00	3 299,64	0,00	0,00		19 790,39	6 702,66	3 403,02

Data sporządzenia: 27-03-2014r

GŁÓWNA KSIĘGOWA

Sporządził:


mgr Ewelina Schimke

Kierownik Jednostki:

DYREKTOR GOK


mgr Agnieszka Brónowska

2/ Wartość gruntów użytkowanych wieczysto.

Gruntów takich w okresie sprawozdawczym jednostka nie posiadała.

3/ Wartość nie amortyzowanych lub nie umarzanych przez jednostkę środków trwałych, używanych na podstawie umów najmu, dzierżawy i innych umów, w tym z tytułu umów leasingu.

W okresie sprawozdawczym pozycja ta w naszej jednostce nie występuje.

4/ Zobowiązania wobec budżetu państwa lub jednostek samorządu terytorialnego z tytułu uzyskania prawa własności budynków i budowli.

W okresie sprawozdawczym nie występowały zobowiązania wobec budżetu państwa lub jednostek samorządu terytorialnego z powyższych tytułów.

5/ Dane o strukturze własności kapitału podstawowego oraz liczbie i wartości nominalnej subskrybowanych akcji, w tym uprzywilejowanych:

W okresie sprawozdawczym pozycja ta w naszej jednostce nie występuje.

6/ Stan na początku roku obrotowego, zwiększenia i wykorzystanie oraz stan końcowy kapitałów / funduszy / zapasowych i rezerwowych, o ile jednostka nie sporządza zestawienia zmian w kapitale (funduszu) własnym.

Zestawienie zmian w funduszu własnym:

Wyszczególnienie:	Kwota
1.Stan funduszu własnego na początek roku:	148 534,06
Zwiększenie funduszu własnego w ciągu roku z tytułu: zysk roku bieżącego	-
Zmniejszenie funduszu w ciągu roku: strata roku bieżącego	- 32 623,35
4.Stan funduszu własnego na koniec roku:	115 910,71

7/ Propozycje, co do sposobu podziału zysku lub pokrycia straty za rok obrotowy

Strata w kwocie : - 32 623,35zł

a) z funduszu jednostki: 32 623,35zł

8/ Dane o stanie rezerw według celu ich utworzenia na początek roku obrotowego, zwiększeniach, wykorzystaniu, rozwiązaniu i stanie końcowym.

W okresie sprawozdawczym pozycja ta w naszej jednostce nie występuje.

9/ Dane o odpisach aktualizujących wartość należności, ze wskazaniem stanu na początek roku obrotowego, zwiększeniach, wykorzystaniu, rozwiązaniu i stanie na koniec roku obrotowego.

W okresie sprawozdawczym pozycja ta w naszej jednostce nie występuje.

10/ Podział zobowiązań długoterminowych według pozycji bilansu o pozostałym na dzień bilansowy, przewidywanym umową okresie spłaty:

a/ do 1 roku,

*b/ od 1 roku do 3 lat,
c/ powyżej 3 lat do 5 lat,
d/ powyżej 5 lat.*

STRUKTURA ZOBOWIĄZAŃ									Tabela 4	
Zobowiązania	Okres wymagalności								Razem	
	do 1 roku		powyżej 1 roku do 3 lat		powyżej 3 lat do 5 lat		powyżej 5 lat			
	stan na									
	początek roku	Koniec roku	początek roku	koniec roku	początek roku	koniec roku	początek roku	koniec roku	początek roku	koniec roku
1. Wobec jednostek powiązanych:	-	-	-	-	-	-	-	-	-	-
2. Wobec pozostałych jednostek:	29 447,05	52 079,18	-	-	-	-	-	-	29 447,05	52 079,18
a) z tytułu dostaw i usług	-	2 700,02	-	-	-	-	-	-	-	2 700,02
b) z tytułu podatków, ceł, ubezpieczeń i innych świadczeń	29 447,05	49 359,16	-	-	-	-	-	-	29 447,05	49 359,16
c)wobec pracowników	-		-	-	-	-	-	-	-	
d) inne	-	20,00	-	-	-	-	-	-	-	20,00
RAZEM	29 447,05	52 079,18	0,00	0,00	0,00	0,00	0,00	0,00	29 447,05	52 079,18

11/ Wykaz istotnych pozycji czynnych i biernych rozliczeń międzyokresowych kosztów.

Na koniec okresu sprawozdawczego jednostka nie wykazuje czynnych ani biernych rozliczeń międzyokresowych kosztów.

12/ Wykaz grup zobowiązań zabezpieczonych na majątku jednostki (ze wskazaniem jego rodzaju).

Zobowiązania takie w okresie sprawozdawczym w jednostce nie występowały.

13/ Zobowiązania warunkowe, w tym również udzielone przez jednostkę gwarancje i poręczenia, także wekslowe.

Żadne zobowiązania warunkowe ani poręczenia w jednostce w okresie sprawozdawczym nie występowały.

2.

1/ Struktura rzeczowa (rodzaje działalności) i terytorialną (kraj, export) przychodów netto ze sprzedaży produktów, towarów i materiałów.

Do przychodów jednostki zalicza się otrzymane środki pieniężne ze źródeł określonych odrębnymi przepisami prawa i statutem, w tym otrzymane nieodpłatnie składniki majątkowe, kwoty należne ze sprzedaży składników majątku oraz przychody finansowe, dotacje, subwencje, przychody z tytułu wynajmu sali i sprzedaży miesięcznika lokalnego.

Gminny Ośrodek Kultury w Jasienicy osiąga dochody na terytorium Polski.

Struktura przychodów za 2013 rok kształtuje się następująco:

Przychody netto ze sprzedaży wydawnictw i usług	85 428,99zł
Dochody z zajęć prowadzonych odpłatnie	3 085,00zł
Dotacja na działalność statutową	1 374 000,00zł
Dotacja celowa od organizatora	44 493,60zł
Dotacje na realizację projektów dofinansowanych ze środków UE	49 624,48zł
<u>Pozostałe przychody</u>	<u>10 880,00zł</u>

RAZEM

1 567 512,07zł

2/ Wysokość i wyjaśnienie przyczyn odpisów aktualizujących środki trwałe.

W okresie sprawozdawczym jednostka nie dokonywała odpisów aktualizujących wartość środków trwałych.

3/ Wysokość odpisów aktualizujących wartość zapasów.

Brak takiej pozycji w rachunku zysków i strat za bieżący i poprzedni rok obrotowy.

4/ Informacje o przychodach, kosztach i wynikach działalności zaniechanej w roku obrotowym lub przewidzianej do zaniechania w roku następnym.

Żadna z powyższych okoliczności w jednostce nie miała miejsca.

5/ Rozliczenie głównych pozycji różniących podstawę opodatkowania podatkiem dochodowym od osób prawnych od wyniku finansowego (zysku, straty) brutto.

Załącznik nr 1 do Dodatkowych Informacji i Objasnień

Gminny Ośrodek Kultury w Jasienicy
43-385 Jasienica 1360
NIP 937-16-06-753
tel. 33 821 20 56

6/ Dane o kosztach wytworzenia produktów na własne potrzeby oraz o kosztach rodzajowych.

Koszty rodzajowe działalności statutowej Gminnego Ośrodka Kultury w Jasienicy za 2013 rok w zł :

Amortyzacja: 57 935,69

Zużycie materiałów i energii: 191 869,66

W tym:

Koszty zużycia gazu, wody, energii elektr.	109 269,56
Koszt zużycia materiałów biurowych	14 229,67
Koszty zakupu śr. czystości	7 815,66
Koszty materiałów do drobnym remontów	5 112,11
Koszt zużycia materiałów na stroje	105,60
Koszt zużycia materiałów na imprezy, zajęcia	53 731,70
Koszt zużycia materiałów pozostałych	1 605,36

Usługi obce: 225 507,04

W tym:

Usługi remontowe	7 070,60
Usługi bankowe	1 317,80
Usługi obce pocztowe	2 771,10
Usługi obce telekomunikacyjne	9 199,95
Wywóz nieczystości	10 257,49
Usługi transportowe	29 938,59
Usługi obce związ. z realizacją dotacji celowej	26 913,60
Przeglądy ppoż	3 337,44
Usługi obce związane z organizacją imprez i zajęć	112 282,31
Usługi informatyczne	6 014,90
Monitoring budynków	6 790,11
Realizacja projektów UE	8 333,95
Pozostałe usługi obce	1 279,20

Wynagrodzenia: 913 398,55

W tym:

Wynagrodzenia osobowe	623 949,05
Umowy zlecenia, o dzieło projekty UE	58 090,00
Umowy o dzieło, zlecenie	192 188,90
Umowy zlecenie, o dzieło- dotacja celowa	17 580,00
Nagrody finansowe w konkursach	13 550,00
Nagrody jubileuszowe	8 040,60

Świadczenia na rzecz pracowników: 160 364,54

W tym:

Ubezpieczenia społeczne pracowników	138 500,04
Pozostałe świadczenia na rzecz pracowników	21 864,50

Podatki i opłaty 33 915,90

Pozostałe koszty rodzajowe 17 144,04

W tym:

Podróże służbowe pracowników	9 293,16
Ubezpieczenie imprez	3 806,00
Koszty informacji o działalności-foldery, plakaty, itp	4 044,88

Razem koszty rodzajowe Ośrodka Kultury w Jasienicy za 2013 rok: 1 600 135,42zł

7/ Koszt wytworzenia środków trwałych w budowie, środków trwałych na własne potrzeby.

Pozycja taka w jednostce nie występuje.

8/ Poniesione w ostatnim roku i planowane na następny rok nakłady na niefinansowe aktywa trwałe; odrębnie należy wykazać poniesione i planowane nakłady na ochronę środowiska.

Pozycja ta w roku obrotowym jednostki nie dotyczy.

9/ Informacje o zyskach i stratach nadzwyczajnych z podziałem na losowe i pozostałe.

Pozycja ta w roku obrotowym jednostki nie dotyczy.

10/ Podatek dochodowy od wyniku na operacjach nadzwyczajnych.

Pozycja ta w roku obrotowym jednostki nie dotyczy.

3.

Objaśnienie struktury środków pieniężnych przyjętych do rachunku przepływów pieniężnych, a w przypadku, gdy rachunek przepływów pieniężnych sporządzany jest metodą bezpośrednią, dodatkowo należy przedstawić uzgodnienie przepływów pieniężnych netto z działalnością operacyjną, sporządzone metodą pośrednią; w przypadku różnic pomiędzy zmianami stanu niektórych pozycji w bilansie oraz zmianami tych samych pozycji wykazanymi w rachunku przepływów pieniężnych, należy wyjaśnić ich przyczyny.

Jednostka nie sporządza rachunku przepływów pieniężnych.

4. Informacje o:

1) charakterze i celu gospodarczym zawartych przez jednostkę umów nieuwzględnionych w bilansie w zakresie niezbędnym do oceny ich wpływu na sytuację majątkową, finansową i wynik finansowy jednostki,

w/w pozycja nie występuje w jednostce gospodarczej.

2) istotnych transakcjach (wraz z ich kwotami) zawartych przez jednostkę na innych warunkach niż rynkowe ze stronami powiązanymi, przez które rozumie się jednostki powiązane oraz:

a) osobę, która jest członkiem organu zarządzającego, nadzorującego lub administrującego jednostki lub jednostki powiązanej, lub

b) osobę, która jest małżonkiem lub osobą faktycznie pozostającą we wspólnym pożyciu, krewnym lub powinowatym drugiego stopnia, przysposobionym lub przysposabiającym, osobą związaną z tytułu opieki lub kurateli w stosunku do którejkolwiek z osób będących członkami zarządzającego, nadzorującego lub administrującego jednostki lub jednostki z nią powiązanej

c) jednostkę kontrolowaną, współkontrolowaną lub inną jednostkę, na którą znaczący wpływ wywiera lub posiada w niej znaczącą ilość głosów, bezpośrednio albo pośrednio osoba, o której mowa w literze a i b, lub

d) jednostkę realizującą program świadczeń pracowniczych po okresie zatrudnienia, skierowany do pracowników jednostki lub innej jednostki będącej jednostką powiązaną w stosunku do tej jednostki

- wraz z informacjami określającymi charakter tych transakcji. Informacje dotyczące poszczególnych transakcji mogą być zgrupowane według ich rodzaju, z wyjątkiem przypadku, gdy informacje na temat poszczególnych transakcji są niezbędne dla zrozumienia ich wpływu na sytuację majątkową, finansową i wynik finansowy jednostki,

3) Przeciętnym w roku obrotowym zatrudnieniu, z podziałem na grupy zawodowe.

Wyszczególnienie	Przeciętne zatrudnienie w 2013 roku
Dyrektor i księgowość, administracja	4,00
Personel pomocniczy (sprzątaczk, konserwatorzy)	4,40
Instruktorzy (pracownicy merytoryczni)	5,92
OGÓŁEM	14,32

4) Wynagrodzeniach, łącznie z wynagrodzeniem z zysku, wypłaconych lub należnych osobom wchodzącym w skład organów zarządzających i nadzorujących albo administrujących spółek handlowych (dla każdej grupy osobno za rok obrotowy).

w/w pozycja nie występuje w jednostce gospodarczej.

5) Pożyczkach i świadczeniach o podobnym charakterze udzielonych osobom wchodzącym w skład organów zarządzających i nadzorujących spółek handlowych (dla każdej grupy osobno), ze wskazaniem warunków oprocentowania i terminów spłaty.

w/w pozycja nie występuje w jednostce gospodarczej.

6) wynagrodzeniu biegłego rewidenta lub podmiotu uprawnionego do badania sprawozdań finansowych, wypłaconym lub należnym za rok obrotowy odrębnie za:

- a) obowiązkowe badanie rocznego sprawozdania finansowego,*
- b) inne usługi poświadczające*

- c) usługi doradztwa podatkowego
- d) pozostałe usługi;

w/w pozycja nie występuje w jednostce gospodarczej

5.

1/ Informacje o znaczących zdarzeniach dotyczących lat ubiegłych ujętych w sprawozdaniu finansowym roku obrotowego, w tym o rodzaju popełnionego błędu oraz kwocie korekty.

W roku obrotowym takie zdarzenia nie miały miejsca.

2/ Informacje o znaczących zdarzeniach, jakie nastąpiły po dniu bilansowym a nie uwzględnionych w sprawozdaniu finansowym.

W roku obrotowym takie zdarzenia nie miały miejsca.

3/ Przedstawienie dokonanych w roku obrotowym zmian zasad (polityki) rachunkowości, w tym metod wyceny oraz zmian sposobu sporządzania sprawozdania finansowego, jeżeli wywierają one istotny wpływ na sytuację majątkową, finansową i wynik finansowy jednostki, ich przyczyny i spowodowaną zmianami kwotę wyniku finansowego oraz zmian w kapitale (funduszu) własnym.

W roku obrotowym takie zdarzenia nie miały miejsca.

4/ Informacje liczbowe zapewniające porównywalność danych sprawozdania finansowego za rok poprzedzający ze sprawozdaniem za rok obrotowy.

W roku obrotowym takie zdarzenia nie miały miejsca.

6.

Informacje o:

1/ Informacje o wspólnych przedsięwzięciach, które nie podlegają konsolidacji, w tym:

- a) nazwie, zakresie działalności wspólnego przedsięwzięcia,*
- b) procentowym udziale,*
- c) części wspólnie kontrolowanych rzeczowych składników aktywów trwałych oraz wartości niematerialnych i prawnych,*
- d) zobowiązaniach zaciągniętych na potrzeby przedsięwzięcia lub zakupu używanych rzeczowych składników aktywów trwałych,*
- e) części zobowiązań wspólnie zaciągniętych,*
- f) przychodach uzyskanych ze wspólnego przedsięwzięcia i kosztach z nimi związanych,*
- g) zobowiązaniach warunkowych i inwestycyjnych dotyczących wspólnego przedsięwzięcia.*

w/w pozycja nie występuje w jednostce gospodarczej.

2/ Transakcjach z jednostkami powiązanymi.

w/w pozycja nie występuje w jednostce gospodarczej.

3/ Wykaz spółek (nazwa, siedziba), w których jednostka posiada co najmniej 20% udziałów w kapitale lub ogólnej liczbie głosów w organie stanowiącym spółki; wykaz ten powinien zawierać także informacje o procencie udziałów i stopniu udziału w zarządzaniu oraz o zysku lub stracie netto tych spółek za ostatni rok obrotowy.

w/w pozycja nie występuje w jednostce gospodarczej.

4/ Jeżeli jednostka nie sporządza skonsolidowanego sprawozdania finansowego korzystając ze zwolnienia lub wyłączeń, informacje o:

- a) podstawie prawnej wraz z danymi uzasadniającymi odstąpienie od konsolidacji,
- b) nazwie i siedzibie jednostki sporządzającej skonsolidowane sprawozdanie finansowe na wyższym szczeblu grupy kapitałowej oraz miejscu jego publikacji,
- c) podstawowych wskaźnikach ekonomiczno-finansowych, charakteryzujących działalność jednostek powiązanych w danym i ubiegłym roku obrotowym, takich jak:
 - wartość przychodów netto ze sprzedaży produktów, towarów i materiałów oraz przychodów finansowych,
 - wynik finansowy netto oraz wartość kapitału własnego, z podziałem na grupy,
 - wykaz aktywów trwałych,
 - przeciętne roczne zatrudnienie.

w/w pozycja nie występuje w jednostce gospodarczej.

5) Informacje o:

a) nazwie i siedzibie jednostki sporządzającej skonsolidowane sprawozdanie finansowe na najniższym szczeblu grupy kapitałowej, o której mowa w lit. a);

w/w pozycja nie występuje w jednostce gospodarczej

7.

W przypadku sprawozdania finansowego sporządzonego za okres, w ciągu którego nastąpiło połączenie:

1/ jeżeli połączenie zostało rozliczone metodą nabycia:

- a) nazwę (firmę) i opis przedmiotu działalności spółki przejętej,
- b) liczbę, wartość nominalną i rodzaj udziałów (akcji) wyemitowanych w celu połączenia,
- c) cenę przejęcia, wartość aktywów netto według wartości godziwej spółki przejętej na dzień połączenia, wartość firmy lub ujemnej wartości firmy i opis zasad jej amortyzacji,

w/w pozycja nie występuje w jednostce gospodarczej

2/ jeżeli połączenie zostało rozliczone metodą łączenia udziałów:

- a) nazwy (firmy) i opis przedmiotu działalności spółek, które w wyniku połączenia zostały wykreślone z rejestru,

- b) liczbę, wartość nominalną i rodzaj udziałów (akcji) wyemitowanych w celu połączenia,*
- c) przychody i koszty, zyski i straty oraz zmiany w kapitałach własnych połączonych spółek za okres od początku roku obrotowego, w ciągu którego nastąpiło połączenie, do dnia połączenia.*

w/w pozycja nie występuje w jednostce gospodarczej

8.

W przypadku występowania niepewności co do możliwości kontynuowania działalności, opis tych niepewności oraz stwierdzenie, że taka niepewność występuje, oraz wskazanie czy sprawozdanie finansowe zawiera korekty z tym związane; informacja powinna zawierać również opis podejmowanych bądź planowanych przez jednostkę działań mających na celu eliminację niepewności.

W dniu sporządzania sprawozdania jednostki nie istnieją okoliczności wskazujące na zagrożenie kontynuowania przez nią działalności.

9.


W przypadku, gdy inne informacje niż wymienione powyżej, mogłyby w istotny sposób wpłynąć na ocenę sytuacji majątkowej, finansowej oraz wynik finansowy jednostki, należy ujawnić te informacje.

Wszystkie informacje zostały zawarte powyżej.

Data sporządzenia: 27-03-2014 r.

Sporządził:

GŁÓWNA KSIĘGOWA


mgr Ewelina Schinke

Zatwierdził:

DYREKTOR GOK


mgr Agnieszka Bronowska

Gminny Ośrodek Kultury w Jasienicy
43-385 Jasienica 1360
NIP 937-16-06-753
tel. 33 821 20 56

Załącznik nr 1
Do dodatkowych informacji i objaśnień

Rozliczenie głównych pozycji różniących podstawę opodatkowania podatkiem dochodowym od osób prawnych od wyniku finansowego (zysku, straty) brutto w Gminnym Ośrodku Kultury w Jasienicy za 2013rok

<i>Lp.</i>	<i>Wyszczególnienie</i>	<i>Wartość ogółem (w zł)</i>
1b	Strata netto	-32 623,35
2.	Przychody wolne od podatku: (-)	0,00
3.	Przychody podatkowe nie ujęte w wyniku: (+)	0,00
4.	Koszty księgowe niestanowiące kosztów uzyskania przychodów: (+) - koszty bezpośrednio sfinansowane z dotacji otrzymanych na działalność bieżącą na podstawie art. 16 ust.1 pkt. 58 (wyłącza się koszty najczęściej do wysokości otrzymanych dotacji bieżących) - 1 468 118,08 - amortyzacja od nieruchomości i środków trwałych otrzymanych nieodpłatnie lub sfinansowanych innymi środkami (art. 16 ust. 1 pkt. 48 i 63)- 7 983,84 - koszty reprezentacji (pkt 28)- 2 769,88	1 478 871,80
5.	Koszty podatkowe stanowiące koszty uzyskania przychodów a nie ujęte w wyniku finansowym: (-)	0,00
6.	Wynik podatkowy (1a lub 1b -2 +3+4-5)	1 446 248,45

Uzyskany dochód podatkowy w wysokości **1 446 248,45zł** jest wolny od podatku na podstawie art. 17 ust.1 pkt 4 ustawy o podatku dochodowym od osób prawnych.

DYREKTOR GOK
[Podpis]
mgr Agnieszka Bronowska

Uchwała Nr/14

Rada Gminy Jasienica

z dnia2014 r

w sprawie zatwierdzenia sprawozdania finansowego za rok 2013

Gminnej Biblioteki Publicznej w Jasienicy

Działając na podstawie art. 18 ust. 2 pkt 15 ustawy z dnia 8 marca 1990r. o samorządzie gminnym /t.j. Dz. U. z 2013r. poz. 594, z późn. zm./, art. 3 ust. 1 pkt 7 i art. 53 ust. 1 ustawy z dnia 29 września 1994r. o rachunkowości /t.j. Dz. U. z 2013 r. poz. 330 ze zm./ oraz §1 pkt 1 Statutu Gminnej Biblioteki Publicznej w Jasienicy

Rada Gminy Jasienica
uchwala, co następuje:

§ 1

Zatwierdzić roczne sprawozdanie finansowe Gminnej Biblioteki Publicznej w Jasienicy za 2013 rok.

§ 2

Wykonanie uchwały powierzyć Wójtowi Gminy Jasienica.

§ 3

Uchwała wchodzi w życie z dniem podjęcia i podlega ogłoszeniu na tablicy ogłoszeń Urzędu Gminy Jasienica.

Gminna Biblioteka Publiczna
w Jasienicy
43-385 JASIEINICA 300
NIP 937-16-60-244
tel. 033 815 34 67

URZĄD GMINY W JASIEINICY	
2014-03-31	
Wpł. dnia	
1. dz.	zał.
Z dnia	

Załącznik nr ... do Uchwały Nr
Rady Gminy Jasienica

WPROWADZENIE DO SPRAWOZDANIA FINANSOWEGO GMINNEJ BIBLIOTEKI PUBLICZNEJ W JASIEINICY ZA 2013 ROK

- 1) *Nazwa firmy i siedziba, podstawowy przedmiot działalności jednostki oraz wskazanie właściwego sądu lub innego organu prowadzącego rejestr.*

Jednostką sprawozdawczą jest Gminna Biblioteka Publiczna w Jasienicy, z siedzibą w Jasienicy, adres: 43-385 Jasienica 300. Biblioteką zarządza i reprezentuje dyrektor Gminnej Biblioteki Publicznej w Jasienicy.

Podstawowy przedmiot działalności Gminnej Biblioteki Publicznej w Jasienicy:

- gromadzenie, opracowywanie i przechowywanie materiałów bibliotecznych;
- udostępnianie zbiorów bibliotecznych na miejscu, wypożyczanie do domu oraz prowadzenie wypożyczeń międzybibliotecznych;
- popularyzacja książek, czasopism, informacji i czytelnictwa;
- współdziałanie z innymi instytucjami upowszechniania kultury w rozwijaniu i zaspakajaniu potrzeb oświatowych i kulturalnych społeczeństwa;
- pełnienie funkcji ośrodka informacji bibliotecznej i bibliograficznej;

Organ prowadzący rejestr: Rejestr Instytucji Kultury prowadzony przez Gminę Jasienica, nr w rejestrze: 2.

- 2) *Wskazanie okresu objętego sprawozdaniem.*

Gminna Biblioteka Publiczna w Jasienicy prezentuje sprawozdanie finansowe za rok obrotowy rozpoczynający się 01.01.2013r i kończący się 31.12.2013 r

- 3) *Wskazanie, czy sprawozdanie finansowe zostało sporządzone przy założeniu kontynuowania działalności gospodarczej przez jednostkę w dającej się przewidzieć przyszłości oraz czy nie istnieją okoliczności wskazujące na zagrożenie kontynuowania przez nią działalności.*

Sprawozdanie finansowe zostało sporządzone przy założeniu kontynuowania działalności przez jednostkę i nie istnieją okoliczności wskazujące na zagrożenie kontynuowania przez nią działalności.

- 4) *Omówienie przyjętych zasad (polityki) rachunkowości, w tym metod wyceny aktywów i pasywów (także amortyzacji), pomiaru wyniku finansowego oraz sposobu sporządzania sprawozdania finansowego w zakresie, w jakim ustawa pozostawia jednostce prawo wyboru.*

Sprawozdanie finansowe zostało przygotowane zgodnie z wymogami Ustawy z dnia 29 września 1994 roku o rachunkowości obowiązującymi jednostki.

Jednostka sporządza rachunek zysków i strat w układzie porównawczym.

W sprawozdaniu finansowym Jednostka wykazuje zdarzenia gospodarcze zgodnie z ich treścią ekonomiczną.

Wynik finansowy jednostki za dany rok obrotowy obejmuje wszystkie osiągnięte i przypadające na jej rzecz przychody oraz związane z tymi przychodami koszty zgodnie z zasadami memoriału, współmierności przychodów i kosztów oraz ostrożnej wyceny.

Wartości niematerialne i prawne wycenia się według cen nabycia lub kosztów wytworzenia dla kosztów prac rozwojowych, pomniejszonych o skumulowane odpisy umorzeniowe oraz o odpisy z tytułu trwałej utraty wartości.

Zasady amortyzacji wartości niematerialnych i prawnych przedstawiały się następująco:

Odpisów amortyzacyjnych lub umorzeniowych wartości niematerialnych i prawnych o wartości początkowej powyżej 3 500,00zł dokonuje się drogą systematycznego, planowanego rozłożenia ich wartości początkowej na ustalony okres amortyzacji (art. 32 ust. 1 ustawy). Odpisy amortyzacyjne są dokonywane od pierwszego miesiąca następującego po miesiącu, w którym wartość niematerialna i prawna została wprowadzona do ewidencji.

Stawkę i metodę amortyzacji ustala się na dzień przyjęcia do używania wartości niematerialnych i prawnych. Okres i stawki amortyzacji podlegają okresowej weryfikacji. Na podstawie dokonanej weryfikacji sporządza się protokół, w którym ustala się korektę dokonywanych w następnych latach obrotowych odpisów amortyzacyjnych.

Odpisów amortyzacyjnych wartości niematerialnych i prawnych dokonuje się jednorazowo na koniec roku podatkowego za cały rok obrotowy.

Wartości niematerialne i prawne o wartości początkowej nie wyższej niż 3 500,00 zł amortyzuje się dokonując jednorazowego odpisu w miesiącu wprowadzenia wartości niematerialnej i prawnej do ewidencji.

Środki trwałe są wyceniane w cenie nabycia lub koszcie wytworzenia po aktualizacji wyceny składników majątku pomniejszonych o skumulowane umorzenie oraz dokonane odpisy aktualizujące ich wartość.

Środki trwałe wyceniono na dzień bilansowy i wykazano w bilansie w kwocie netto 15 774,96zł.

Odpisów umorzeniowych (amortyzacyjnych) środków trwałych o wartości początkowej powyżej 3 500,00zł dokonuje się według ustalonego przez jednostkę i wprowadzonego do stosowania planu amortyzacji, określającego roczne stawki odpisów od poszczególnych środków trwałych, na zasadzie systematycznego rozłożenia wartości początkowej danego środka trwałego, na przewidywany okres jego eksploatacji, a więc metodą liniową. Jednostka przyjęła stawki amortyzacyjne wynikające z ustawy z dnia 15 lutego 1992 roku o podatku dochodowym od osób prawnych określającej wysokość amortyzacji stanowiącej koszty uzyskania przychodów.

Odpisów amortyzacyjnych od środków trwałych o niskiej wartości początkowej (do 3 500.00 zł włącznie) dokonuje się metodą uproszczoną:

- zestawy komputerowe o wartości początkowej powyżej 2 000,00zł, ale niższej niż 3 500,00zł zostają zaliczone do środków trwałych i objęte są pełną ewidencją ilościowo-wartościową wg grup KŚT. W miesiącu oddania ich do używania następuje ich odpisanie jednorazowo w koszty amortyzacji.

- Pozostałe wyposażenie o wartości powyżej 50,00zł, ale niższej niż 3 500,00zł zostają w miesiącu przyjęcia ich do użytkowania odpisane w koszty amortyzacji i są ujęte w pozabilansowej ewidencji ilościowo-wartościowej instytucji wg miejsc ich używania. Podstawą przyjęcia niskocennego środka trwałego do użytkowania jest faktura.

Dobra kultury (ruchome), bez względu na ich wartości, wprowadza się do ewidencji wartościowej zbiorczej rzeczowych środków trwałych, natomiast odpisy amortyzacyjne ustala się i księguje w sposób uproszczony jednorazowo w pełnej ich wartości początkowej w miesiącu przyjęcia do użytkowania.

Należności wycenia się w kwotach wymaganej zapłaty, z zachowaniem zasady ostrożnej wyceny (po pomniejszeniu o odpisy aktualizujące).

Środki pieniężne w walucie polskiej wykazuje się w wartości nominalnej.

Materiały wyceniane są w cenie zakupu. W Materiały nabywane w drobnych ilościach lub materiały o niewielkim znaczeniu z punktu widzenia kosztów przekazywane są bezpośrednio po zakupie do zużycia i obciążają koszty operacyjne -bez konieczności ewidencjonowania ich

na koncie „Materiały”(w szczególności materiały biurowe, utrzymanie czystości, itp.) Zapasy materiałów wycenia się stosując metodę „pierwsze przyszło-pierwsze wyszło”. Zapasy materiałów wyceniono na dzień bilansowy i wykazano w bilansie w kwocie 0,00zł

Kapitały (fundusze) własne ujmuje się w księgach rachunkowych w wartości nominalnej według ich rodzajów i zasad określonych przepisami prawa i statutu.

Zobowiązania, szczególnie wobec budżetu zostały wycenione na dzień bilansowy w kwocie wymagającej zapłaty

Przychody jednostki: Do przychodów jednostki zalicza się otrzymane środki pieniężne ze źródeł określonych odrębnymi przepisami prawa i statutem, w tym otrzymane nieodpłatnie składniki majątkowe, kwoty należne ze sprzedaży składników majątku oraz przychody finansowe, dotacje, subwencje.

Sprawozdanie finansowe sporządzono na dzień zamknięcia ksiąg rachunkowych, tj na dzień 31.12.2013r w formie uproszczonej, przewidzianej w Ustawie z dnia 29 września 1994 roku o Rachunkowości , w art.50 ust.2. Sprawozdanie finansowe składa się z:

1. Bilansu (załącznik nr 1)
2. Rachunku zysków i strat (załącznik nr 2)
3. Informacji dodatkowej (załącznik nr 3)

DYREKTOR
Gminnej Biblioteki Publicznej
w Jasienicy
Maria Hareńczyk

GMINNA BIBLIOTEKA PUBLICZNA W JASIEINICY

BILANS

sporządzony na dzień 31-12-2013r (w PLN)

Aktywa	Za rok		Pasywa	Za rok	
	2012	2013		2012	2013
A. Aktywa trwałe	28 297,18	20 711,45	A. Kapitał (fundusz) własny	21 356,23	14 349,09
I. Wartości niematerialne i prawne	6 740,45	4 936,49	I. Kapitał (fundusz) podstawowy	32 450,63	21 356,23
3. Inne wartości niematerialne i prawne	6 740,45	4 936,49	IV. Kapitał (fundusz) zapasowy		
II. Rzeczowe aktywa trwałe	21 556,73	15 774,96	V. Kapitał (fundusz) z aktualizacji wyceny		
1. Środki trwałe	21 556,73	15 774,96	VI. Pozostałe kapitały (fundusze) rezerwowe		
c) urządzenia techniczne i maszyny	21 556,73	15 774,96	VII. Zysk (strata) z lat ubiegłych		
III. Należności długoterminowe			VIII. Zysk (strata) netto	-11 094,40	-7 007,14
IV. Inwestycje długoterminowe			B. Zobowiązania i rezerwy na zobowiązania	9 192,31	
V. Długoterminowe rozliczenia międzyokresowe			I. Rezerwy na zobowiązania		
B. Aktywa obrotowe	2 251,36	3 947,76	II. Zobowiązania długoterminowe		
I. Zapasy			III. Zobowiązania krótkoterminowe	9 192,31	10 310,12
			2. Wobec pozostałych jednostek	9 192,31	10 310,12
II. Należności krótkoterminowe	709,00	246,88	a) kredyty i pożyczki		
2. Należności od pozostałych jednostek	709,00	48,88	b) z tytułu emisji dłużnych papierów wartościowych		
a) z tytułu dostaw i usług w okresie spłaty:	709,00	48,88	c) inne zobowiązania finansowe		
– do 12 miesięcy	709,00	48,88	d) z tytułu dostaw i usług, o okresie wymagalności:	314,72	
b) z tytułu podatków, dotacji, cel, ubezpieczeń społecznych i zdrowotnych oraz innych świadczeń		198,00	– do 12 miesięcy	314,72	
c) inne			e) zaliczki otrzymane na dostawy		
III. Inwestycje krótkoterminowe	54,42	1 457,91	f) zobowiązania wekslowe		
1. Krótkoterminowe aktywa finansowe	54,42	1 457,91	g) z tytułu podatków, cel, ubezpieczeń i innych świadczeń	8 357,59	10 310,12
b) w pozostałych jednostkach			h) z tytułu wynagrodzeń		
c) środki pieniężne i inne aktywa pieniężne	54,42	1 457,91	i) inne	520,00	
– środki pieniężne w kasie i na rachunkach	54,42	1 457,91	3. Fundusze specjalne		
2. Inne inwestycje krótkoterminowe			IV. Rozliczenia międzyokresowe		
IV. Krótkoterminowe rozliczenia międzyokresowe	1 487,94	2 242,97	2. Inne rozliczenia międzyokresowe		
Aktywa razem	30 548,54	24 659,21	Pasywa razem	30 548,54	24 659,21

GŁÓWNA KSIĘGOWA
Sporządził: 27.03.2014 *Elb*
mgr Ewelina Schimke

Jasienica, dnia 27.03.14

Zatwierdził: ...Gminnej Biblioteki Publicznej w Jasienicy
DYREKTOR
Maria Harenzyk

GMINNA BIBLIOTEKA PUBLICZNA W JASIENICY

Rachunek Zysków i Strat

wariant porównawczy

2013 ROK (w PLN)

KOSZTY I STRATY	Za rok	
	2012	Bieżący
A. Przychody netto ze sprzedaży i zrównane z nimi, w tym:	424 700,00	425 800,33
I. Przychody netto ze sprzedaży produktów		
II. Zmiana stanu produktów (zwiększenie – wartość dodatnia, zmniejszenie – wartość ujemna)		
III. Koszt wytworzenia produktów na własne potrzeby		
IV. Przychody ze sprzedaży towarów, materiałów i usług		200,33
V. Dotacje do działalności podstawowej (w tym od organizatora)	424 700,00	425 600,00
B. Koszty działalności operacyjnej	443 702,45	443 026,99
I. Amortyzacja	77 458,71	73 663,22
II. Zużycie materiałów i energii	22 318,20	20 864,40
III. Usługi obce	15 505,89	19 903,62
IV. Podatki i opłaty	697,42	2 482,00
V. Wynagrodzenia	265 015,24	263 645,45
VI. Ubezpieczenia społeczne i inne świadczenia	59 107,05	58 129,08
VII. Pozostałe koszty rodzajowe	3 599,94	4 339,22
VIII. Wartość sprzedanych towarów i materiałów	0,00	
C. Zysk (strata) ze sprzedaży (A–B)	-19 002,45	-17 226,66
D. Pozostałe przychody operacyjne	7 908,05	10 219,52
I. Zysk ze zbycia niefinansowych aktywów trwałych		
II. Dotacje	1 309,61	3 514,22
III. Inne przychody operacyjne	6 598,44	6 705,30
E. Pozostałe koszty operacyjne	0,00	
F. Zysk (strata) z działalności operacyjnej (C+D–E)	-11 094,40	-7 007,14
G. Przychody finansowe		
H. Koszty finansowe	0,00	
I. Zysk (strata) z działalności gospodarczej (F + G – H)	-11 094,40	-7 007,14
J. Wynik wydarzeń nadzwyczajnych (J.I. – J.II.)	0,00	
K. Zysk (strata) brutto (I + J)	-11 094,40	-7 007,14
L. Podatek dochodowy		
M. Pozostałe obowiązkowe zmniejszenia zysku (zwiększenia straty)		
N. Zysk (strata) netto (K – L – M)	-11 094,40	-7 007,14

GŁÓWNA KSIĘGOWA

Sporządził:

mgr Ewelina Schimke

dnia 27.03.14

Zatwierdził:

DYREKTOR
Gminnej Biblioteki Publicznej
w Jasienicy

Maria Hareńczyk

DODATKOWE INFORMACJE I OBJAŚNIENIA

1.

1/ Szczegółowy zakres zmian wartości grup rodzajowych środków trwałych, wartości niematerialnych i prawnych oraz inwestycji długoterminowych, zawierający stan tych aktywów na początek roku obrotowego, zwiększenia i zmniejszenia z tytułu: aktualizacji wartości, nabycia, przemieszczenia wewnętrznego oraz stan końcowy, a dla majątku amortyzowanego - podobne przedstawienie stanów i tytułów zmian dotychczasowej amortyzacji lub umorzenia.

Dane dotyczące zmian w środkach trwałych oraz wartości niematerialnych i prawnych za 2013 rok, a także w ich amortyzacji umieszczono w tabelach 1 i 1A oraz 2 i 2A załączonych do sprawozdania.

Tabela ruchu środków trwałych za 2013R						Tabela 1
Nazwa grupy	Wartość nabycia / koszt wytworzenia					
składników majątku trwałego	stan na pierwszy dzień roku obrotowego	aktualizacja	Przychody	Przemieszczenia (plus, minus)	rozchody	stan na ostatni dzień roku obrotowego
1	2	3	4	5	6	7
GRUNTY			0,00			
BUDYNKI I BUDOWLE			0,00			
MASZYNY I URZADZENIA	79 244,54		4 250,00		0,00	83 494,54
ŚRODKI TRANSPORTU						
INNE ŚRODKI TRWAŁE	546 004,56		61 827,49		811,40	607 020,65
RAZEM	625 249,10		66 077,49		811,40	690 515,19

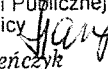
Data sporządzenia: 28-03-2014R

Sporządził:

GŁÓWNA KSIĘGOWA

mgr Ewelina Schirke

Kierownik Jednostki:

DYREKTOR
Gminnej Biblioteki Publicznej
w Jasienicy

Maria Hareńczyk

Zmiany w amortyzacji środków trwałych							Tabela 1a	
	Umorzenie / amortyzacja						Wartość netto śr. trwałych	
stan na pierwszy dzień roku obrotowego	Aktuali- zacja	Amortyzacja za rok 2013	Przemieszcze- nia (plus, minus)	Inne zwiększenia	Zmniejsze- nia	stan na ostatni dzień roku obrotowego	stan na pierwszy dzień roku obrotowego	stan na ostatni dzień roku obrotowego
8	9	10	11	12	13	14	15	16
57 687,81		10 031,77			0,00	67 719,58	21 556,73	15 774,96
546 004,56		61 827,49			811,40	607 020,56	0,00	0,00
603 692,37	0,00	71 859,26	0,00	0,00	811,40	674 740,23	21 556,73	15 774,96

Data sporządzenia: 28-03-2014R

Sporządził:

mgr Ewelina Schinke

Kierownik Jednostki:

Tabela ruchu wartości niematerialnych i prawnych – 2013R						Tabela 2
	Wartość nabycia / koszt wytworzenia					
Nazwa grupy składników majątku trwałego	stan na pierwszy dzień roku obrotowego	aktualizacja	przychody	Przemieszczenia (plus, minus)	rozchody	stan na ostatni dzień roku obrotowego
1	2	3	4	5	6	
KOSZTY PRAC ROZWOJOWYCH						
WARTOŚĆ FIRMY						
OPROGRAMOWANIE KOMPUTERÓW	24 641,88		0,00			24 641,88
INNE PRAWA						
INNE WARTOŚCI NIEMATERIALNE I PRAWNE						
RAZEM	24 641,88	0,00	0,00	0,00	0,00	24 641,88

Data sporządzenia: 28-03-2014R

Sporządził:

GŁÓWNA KSIĘGOWA
mgr Ewelina Schinke


Kierownik Jednostki
DYREKTOR
Gminnej Biblioteki Publicznej
w Jasienicy
Maria Hareńczuk

Zmiany w amortyzacji wartości niematerialnych i prawnych							Tabela 2a	
		Umorzenie / amortyzacja					Wartość netto	
stan na pierwszy dzień roku obrotowego	Aktualizacja	Amortyzacja za rok 2013	Przemieszczenia (plus, minus)	Amortyzacja jednorokowa	Zmniejszenia	stan na ostatni dzień roku obrotowego	stan na pierwszy dzień roku obrotowego	stan na ostatni dzień roku obrotowego
8	9	10	11	12	13	14	15	16
17 901,43		1 803,96				19 705,39	6 740,45	4 936,49
17 901,43	0,00	1 803,96	0,00	0,00	0,00	19 705,39	6 740,45	4 936,49

Data sporządzenia: 28-03-2014R

Sporządził: GŁÓWNA KSIĘGOWA

mgr Ewelina Schimke

Kierownik Jednostki:
DYREKTOR
Gminnej Biblioteki Publicznej
w Jasienicy

Maria Hareńczyk

2/ Wartość gruntów użytkowanych wieczystie.

Gruntów takich w okresie sprawozdawczym jednostka nie posiadała.

3/ Wartość nieamortyzowanych lub nieumarzanych przez jednostkę środków trwałych, używanych na podstawie umów najmu, dzierżawy i innych umów, w tym z tytułu umów leasingu.

W okresie sprawozdawczym pozycja ta w naszej jednostce nie występuje.

4/ Zobowiązania wobec budżetu państwa lub jednostek samorządu terytorialnego z tytułu uzyskania prawa własności budynków i budowli.

W okresie sprawozdawczym nie występowały zobowiązania wobec budżetu państwa lub jednostek samorządu terytorialnego z powyższych tytułów.

~~5/ Dane o strukturze własności kapitału podstawowego oraz liczbie i wartości nominalnej subskrybowanych akcji, w tym uprzywilejowanych:~~

W okresie sprawozdawczym pozycja ta w naszej jednostce nie występuje.

6/ Stan na początku roku obrotowego, zwiększenia i wykorzystanie oraz stan końcowy kapitałów / funduszy / zapasowych i rezerwowych, o ile jednostka nie sporządza zestawienia zmian w kapitale (funduszu) własnym.

Zestawienie zmian w funduszu własnym:

Wyszczególnienie:	Kwota
Stan funduszu własnego na początek roku:	21 356,23
Zwiększenie funduszu własnego w ciągu roku z tytułu: zysk roku bieżącego	
Zmniejszenie funduszu w ciągu roku: strata roku bieżącego	- 7 007,14
Stan funduszu własnego na koniec roku:	14 349,09

7/ Propozycje, co do pokrycia straty za rok obrotowy

w kwocie : -7 007,14zł

a) z funduszu jednostki: -7 007,14zł

8/ Dane o stanie rezerw według celu ich utworzenia na początek roku obrotowego, zwiększeniach, wykorzystaniu, rozwiązaniu i stanie końcowym.

Nie dotyczy

9/ Dane o odpisach aktualizujących wartość należności, ze wskazaniem stanu na początek roku obrotowego, zwiększeniach, wykorzystaniu, rozwiązaniu i stanie na koniec roku obrotowego.

Nie dotyczy

10/ Podział zobowiązań długoterminowych według pozycji bilansu o pozostałym na dzień bilansowy, przewidywanym umową okresie spłaty:

a/ do 1 roku,

b/ od 1 roku do 3 lat,

c/ powyżej 3 lat do 5 lat,

d/ powyżej 5 lat.

LP 937-10-60-244
tel. 033 815 34 67

STRUKTURA ZOBOWIĄZAŃ									Tabela 4	
Zobowiązania	Okres wymagalności								Razem	
	do 1 roku		powyżej 1 roku do 3 lat		powyżej 3 lat do 5 lat		powyżej 5 lat			
	stan na									
	początek roku	Koniec roku	początek roku	koniec roku	początek roku	koniec roku	początek roku	koniec roku	początek roku	koniec roku
1. Wobec jednostek powiązanych:	0,00	10 310,12	0,00	0,00	0,00	0,00	0,00	0,00	0,00	10 310,12
2. Wobec pozostałych jednostek:	9 192,31	10 310,12	0,00	0,00	0,00	0,00	0,00	0,00	9 192,31	10 310,12
a) z tytułu dostaw i usług	314,72	0,00	0,00	0,00	0,00	0,00	0,00	0,00	314,72	0,00
b) z tytułu podatków, cel, ubezpieczeń i innych świadczeń	8 357,59	10 310,12	0,00	0,00	0,00	0,00	0,00	0,00	8 357,59	10 310,12
c)wobec pracowników	0,00	0,00	0,00	0,00	0,00	0,00	0,00	0,00	0,00	0,00
d) inne	520,00	0,00	0,00	0,00	0,00	0,00	0,00	0,00	520,00	0,00
RAZEM	9 192,31	10 310,12	0,00	0,00	0,00	0,00	0,00	0,00	9 192,31	10 310,12

11/ Wykaz istotnych pozycji czynnych i biernych rozliczeń międzyokresowych kosztów.

Na koniec okresu sprawozdawczego jednostka wykazuje czynne rozliczenia międzyokresowe kosztów w wysokości 2 242,97zł, w tym:
- prenumerata czasopism za 2014 rok 2 242,97zł

12/ Wykaz grup zobowiązań zabezpieczonych na majątku jednostki (ze wskazaniem jego rodzaju).

Zobowiązania takie w okresie sprawozdawczym w jednostce nie występowały.

13/ Zobowiązania warunkowe, w tym również udzielone przez jednostkę gwarancje i poręczenia, także wekslowe.

Żadne zobowiązania warunkowe ani poręczenia w jednostce w okresie sprawozdawczym nie występowały.

2.

1/ Struktura rzeczowa (rodzaje działalności) i terytorialną (kraj, export) przychodów netto ze sprzedaży produktów, towarów i materiałów.

Do przychodów jednostki zalicza się otrzymane środki pieniężne ze źródeł określonych odrębnymi przepisami prawa i statutem , w tym otrzymane nieodpłatnie składniki

majątkowe, kwoty należne ze sprzedaży składników majątku oraz przychody finansowe, dotacje.

Gminna Biblioteka Publiczna w Jasienicy osiąga dochody na terytorium Polski.

Struktura przychodów w 2013 roku kształtuje się następująco:

Dotacja od organizatora na działalność statutową	416 000,00 zł
Dofinansowanie z MK z programów operacyjnych	
na zakup nowości wydawniczych	9 600,00 zł
Dotacja Orange	3 514,22 zł
Pozostałe przychody (darowizny książek i wyposażenia, inne)	6 905,63 zł
RAZEM	436 019,85 ZŁ

2/ Wysokość i wyjaśnienie przyczyn odpisów aktualizujących środki trwałe.

W okresie sprawozdawczym jednostka nie dokonywała odpisów aktualizujących wartość środków trwałych.

3/ Wysokość odpisów aktualizujących wartość zapasów.

Brak takiej pozycji w rachunku zysków i strat za bieżący i poprzedni rok obrotowy.

4/ Informacje o przychodach, kosztach i wynikach działalności zaniechanej w roku obrotowym lub przewidzianej do zaniechania w roku następnym.

Żadna z powyższych okoliczności w jednostce nie miała miejsca.

5/ Rozliczenie głównych pozycji różniących podstawę opodatkowania podatkiem dochodowym od osób prawnych od wyniku finansowego (zysku, straty) brutto.

-załącznik nr 1

6/ Dane o kosztach wytworzenia produktów na własne potrzeby oraz o kosztach rodzajowych.

Koszty rodzajowe Gminnej Biblioteki Publicznej w Jasienicy za 2013 rok w zł :

<u>Amortyzacja:</u>	<u>73 663,22zł</u>
W tym:	
Koszty amortyzacji śr. trwałych	10 031,77
Koszty amortyzacji wyposażenia	695,01
Koszty amortyzacji zbiorów bibliotecznych	61 132,48
Amortyzacja wartości niematerialnych i prawnych	1 803,96

Zużycie materiałów i energii: 20 864,40

W tym:

Koszty zużycia gazu, wody, energii elektr.	12 574,08
Koszt zużycia materiałów biurowych	2 063,63
Koszty zakupu śr. czystości	1 381,64
Koszty materiałów do drobnym remontów	34,00
Koszt zużycia materiałów na zajęcia z dziećmi	1 093,63
Koszty zakupu czasopism	3 653,52
Koszt zużycia materiałów pozostałych	63,90

Usługi obce: 19 903,62

W tym:

Usługi remontowe	5 361,18
Usługi bankowe	505,40
Usługi obce pocztowe	171,00
Usługi obce telekomunikacyjne	4 718,61
Wywóz nieczystości	520,63
Przeglądy ppoż	109,00
Usługi obce związane z organizacją imprez i zajęć	1 890,50
Usługi informatyczne	5 293,46
Monitoring budynków	1 016,14
Usługi obce pozostałe	317,70

Wynagrodzenia osobowe: 263 645,45

W tym:

Wynagrodzenia osobowe	256 426,45
Umowy o dzieło, zlecenie	7 219,00

Świadczenia na rzecz pracowników: 58 129,08

W tym:

Ubezpieczenia społeczne pracowników	48 320,53
Pozostałe świadczenia na rzecz pracowników	9 808,55

Podatki i opłaty 2 482,00

Pozostałe koszty rodzajowe 4 339,22

W tym:

Podróże służbowe pracowników	3 888,22
Pozostałe koszty rodzajowe	451,00

Razem koszty rodzajowe Biblioteki Publicznej w Jasienicy za 2013 rok: 443 026,99zł

7/ Koszt wytworzenia środków trwałych w budowie, środków trwałych na własne potrzeby.

Pozycja taka w jednostce nie występuje.

8/ Poniesione w ostatnim roku i planowane na następny rok nakłady na niefinansowe aktywa trwałe; odrębnie należy wykazać poniesione i planowane nakłady na ochronę środowiska.

Pozycja ta w roku obrotowym jednostki nie dotyczy.

9/ Informacje o zyskach i stratach nadzwyczajnych z podziałem na losowe i pozostałe.

Zyski i straty nadzwyczajne w roku obrotowym i poprzedzającym w jednostce nie wystąpiły.

10/ Podatek dochodowy od wyniku na operacjach nadzwyczajnych.

3.

Objaśnienie struktury środków pieniężnych przyjętych do rachunku przepływów pieniężnych, a w przypadku gdy rachunek przepływów pieniężnych sporządzany jest metodą bezpośrednią, dodatkowo należy przedstawić uzgodnienie przepływów pieniężnych netto z działalności operacyjnej, sporządzone metodą pośrednią; w przypadku różnic pomiędzy zmianami stanu niektórych pozycji w bilansie oraz zmianami tych samych pozycji wykazanymi w rachunku przepływów pieniężnych, należy wyjaśnić ich przyczyny.

Jednostka nie sporządza rachunku przepływów pieniężnych.

4. Informacje o:

1) charakterze i celu gospodarczym zawartych przez jednostkę umów nieuwzględnionych w bilansie w zakresie niezbędnym do oceny ich wpływu na sytuację majątkową, finansową i wynik finansowy jednostki,

w/w pozycja nie występuje w jednostce gospodarczej.

2) istotnych transakcjach (wraz z ich kwotami) zawartych przez jednostkę na innych warunkach niż rynkowe ze stronami powiązanymi, przez które rozumie się jednostki powiązane oraz:

a) osobę, która jest członkiem organu zarządzającego, nadzorującego lub administrującego jednostki lub jednostki powiązanej, lub

b) osobę, która jest małżonkiem lub osobą faktycznie pozostającą we wspólnym pożyciu, krewnym lub powinowatym drugiego stopnia, przysposobionym lub przysposabiającym, osobą związaną z tytułu opieki lub kurateli w stosunku do którejkolwiek z osób będących członkami zarządzającego, nadzorującego lub administrującego jednostki lub jednostki z nią powiązanej

c) jednostkę kontrolowaną, współkontrolowaną lub inną jednostkę, na którą znaczący wpływ wywiera lub posiada w niej znaczącą ilość głosów, bezpośrednio albo pośrednio osoba, o której mowa w literze a i b, lub

d) jednostkę realizującą program świadczeń pracowniczych po okresie zatrudnienia, skierowany do pracowników jednostki lub innej jednostki będącej jednostką powiązaną w stosunku do tej jednostki - wraz z informacjami określającymi charakter tych transakcji. Informacje dotyczące poszczególnych transakcji mogą być zgrupowane według ich rodzaju, z wyjątkiem przypadku, gdy informacje na temat poszczególnych transakcji są niezbędne dla zrozumienia ich wpływu na sytuację majątkową, finansową i wynik finansowy jednostki,

3) Przeciętnym w roku obrotowym zatrudnieniu, z podziałem na grupy zawodowe.

Wyszczególnienie	Przeciętne zatrudnienie w 2013 roku
Dyrektor i księgowość	1,25
Personel pomocniczy	0,50
Pracownicy merytoryczni- bibliotekarze	4,52
OGÓŁEM	6,27

4) Wynagrodzeniach, łącznie z wynagrodzeniem z zysku, wypłaconych lub należnych osobom wchodzącym w skład organów zarządzających i nadzorujących albo administrujących spółek handlowych (dla każdej grupy osobno za rok obrotowy).

w/w pozycja nie występuje w jednostce gospodarczej.

5) Pożyczkach i świadczeniach o podobnym charakterze udzielonych osobom wchodzącym w skład organów zarządzających i nadzorujących spółek handlowych (dla każdej grupy osobno), ze wskazaniem warunków oprocentowania i terminów spłaty.

w/w pozycja nie występuje w jednostce gospodarczej.

6) wynagrodzeniu biegłego rewidenta lub podmiotu uprawnionego do badania sprawozdań finansowych, wypłaconym lub należnym za rok obrotowy odrębnie za:

- a) obowiązkowe badanie rocznego sprawozdania finansowego,
- b) inne usługi poświadczające
- c) usługi doradztwa podatkowego
- d) pozostałe usługi;

w/w pozycja nie występuje w jednostce gospodarczej

5.

1/ Informacje o znaczących zdarzeniach dotyczących lat ubiegłych ujętych w sprawozdaniu finansowym roku obrotowego, w tym o rodzaju popełnionego błędu oraz kwocie korekty.

W roku obrotowym takie zdarzenia nie miały miejsca.

2/ Informacje o znaczących zdarzeniach, jakie nastąpiły po dniu bilansowym a nie uwzględnionych w sprawozdaniu finansowym.

W roku obrotowym takie zdarzenia nie miały miejsca.

3/ Przedstawienie dokonanych w roku obrotowym zmian zasad (polityki) rachunkowości, w tym metod wyceny oraz zmian sposobu sporządzania sprawozdania finansowego, jeżeli wywierają one istotny wpływ na sytuację majątkową, finansową i wynik finansowy jednostki, ich przyczyny i spowodowaną zmianami kwotę wyniku finansowego oraz zmian w kapitale (funduszu) własnym.

W roku obrotowym takie zdarzenia nie miały miejsca.

4/ Informacje liczbowe zapewniające porównywalność danych sprawozdania finansowego za rok poprzedzający ze sprawozdaniem za rok obrotowy.

6.

Informacje o:

1/ Informacje o wspólnych przedsięwzięciach, które nie podlegają konsolidacji, w tym:

- a) nazwie, zakresie działalności wspólnego przedsięwzięcia,

c) części wspólnie kontrolowanych rzeczowych składników aktywów trwałych oraz wartości niematerialnych i prawnych,

d) zobowiązaniach zaciągniętych na potrzeby przedsięwzięcia lub zakupu używanych rzeczowych składników aktywów trwałych,

e) części zobowiązań wspólnie zaciągniętych,

f) przychodach uzyskanych ze wspólnego przedsięwzięcia i kosztach z nimi związanych,

g) zobowiązaniach warunkowych i inwestycyjnych dotyczących wspólnego przedsięwzięcia.

w/w pozycja nie występuje w jednostce gospodarczej.

2/ Transakcjach z jednostkami powiązanymi.

w/w pozycja nie występuje w jednostce gospodarczej.

3/ Wykaz spółek (nazwa, siedziba), w których jednostka posiada co najmniej 20% udziałów w kapitale lub ogólnej liczbie głosów w organie stanowiącym spółki; wykaz ten powinien zawierać także informacje o procencie udziałów i stopniu udziału w zarządzaniu oraz o zysku lub stracie netto tych spółek za ostatni rok obrotowy.

w/w pozycja nie występuje w jednostce gospodarczej.

4/ Jeżeli jednostka nie sporządza skonsolidowanego sprawozdania finansowego korzystając ze zwolnienia lub wyłączeń, informacje o:

- a) podstawie prawnej wraz z danymi uzasadniającymi odstępienie od konsolidacji,**
- b) nazwie i siedzibie jednostki sporządzającej skonsolidowane sprawozdanie finansowe na wyższym szczeblu grupy kapitałowej oraz miejscu jego publikacji,**
- c) podstawowych wskaźnikach ekonomiczno-finansowych, charakteryzujących działalność jednostek powiązanych w danym i ubiegłym roku obrotowym, takich jak:**
 - **wartość przychodów netto ze sprzedaży produktów, towarów i materiałów oraz przychodów finansowych,**
 - **wynik finansowy netto oraz wartość kapitału własnego, z podziałem na grupy,**
 - **wykaz aktywów trwałych,**
 - **przeciętne roczne zatrudnienie.**

w/w pozycja nie występuje w jednostce gospodarczej.

5) Informacje o:

a) nazwie i siedzibie jednostki sporządzającej skonsolidowane sprawozdanie finansowe na najniższym szczeblu grupy kapitałowej, o której mowa w lit. a);

w/w pozycja nie występuje w jednostce gospodarczej

7.

W przypadku sprawozdania finansowego sporządzonego za okres, w ciągu którego nastąpiło połączenie:

1/ jeżeli połączenie zostało rozliczone metodą nabycia:

- a) nazwę (firmę) i opis przedmiotu działalności spółki przejętej,**
- b) liczbę, wartość nominalną i rodzaj udziałów (akcji) wyemitowanych w celu połączenia,**
- c) cenę przejęcia, wartość aktywów netto według wartości godziwej spółki przejętej na dzień połączenia, wartość firmy lub ujemnej wartości firmy i opis zasad jej amortyzacji,**

w/w pozycja nie występuje w jednostce gospodarczej

- a) nazwy (firmy) i opis przedmiotu działalności spółek, które w wyniku połączenia zostały wykreślone z rejestru,
- b) liczbę, wartość nominalną i rodzaj udziałów (akcji) wyemitowanych w celu połączenia,
- c) przychody i koszty, zyski i straty oraz zmiany w kapitałach własnych połączonych spółek za okres od początku roku obrotowego, w ciągu którego nastąpiło połączenie, do dnia połączenia.

w/w pozycja nie występuje w jednostce gospodarczej

8.

W przypadku występowania niepewności co do możliwości kontynuowania działalności, opis tych niepewności oraz stwierdzenie, że taka niepewność występuje, oraz wskazanie czy sprawozdanie finansowe zawiera korekty z tym związane; informacja powinna zawierać również opis podejmowanych bądź planowanych przez jednostkę działań mających na celu eliminację niepewności.

W dniu sporządzania sprawozdania jednostki nie istnieją okoliczności wskazujące na zagrożenie kontynuowania przez nią działalności.

9.


W przypadku, gdy inne informacje niż wymienione powyżej, mogłyby w istotny sposób wpłynąć na ocenę sytuacji majątkowej, finansowej oraz wynik finansowy jednostki, należy ujawnić te informacje.

Wszystkie informacje zostały zawarte powyżej.


Data sporządzenia: 28-03-2014r.

Sporządził:

GLÓWNA KSIĘGOWA


mgr Ewelina Schimke

Zatwierdził:

DYREKTOR
Gminnej Biblioteki Publicznej
w Jasienicy

Maria Hareńczyk

Załącznik nr 1
Do dodatkowych informacji i objaśnień

Rozliczenie głównych pozycji różniących podstawę opodatkowania podatkiem dochodowym od osób prawnych od wyniku finansowego (zysku, straty) brutto w Gminnej Bibliotece Publicznej w Jasienicy za 2013 rok

<i>l.p.</i>	<i>Wyszczególnienie</i>	<i>Wartość ogółem (w zł)</i>
1b	Strata brutto	-7 007,14
2.	Przychody wolne od podatku: (-)	0,00
3.	Przychody podatkowe nie ujęte w wyniku: (+)	0,00
4.	Koszty księgowe niestanowiące kosztów uzyskania przychodów: (+) - koszty bezpośrednio sfinansowane z dotacji otrzymanych na działalność bieżącą na podstawie art. 16 ust.1 pkt. 58 (wyłącza się koszty najczęściej do wysokości otrzymanych dotacji bieżących) – 425 600,00 zł - amortyzacja od nieruchomości i środków trwałych otrzymanych nieodpłatnie lub sfinansowanych innymi środkami (art. 16 ust. 1 pkt. 48 i 63) -8 503,26zł	434 103,26
5.	Koszty podatkowe stanowiące koszty uzyskania przychodów a nie ujęte w wyniku finansowym: (-)	0,00
6.	Wynik podatkowy (1a lub 1b -2 +3+4-5)	427 096,12

Uzyskany dochód podatkowy w wysokości 427 096,12 zł jest wolny od podatku na podstawie art. 17 ust.1 pkt 4 ustawy o podatku dochodowym od osób prawnych.

DYREKTOR
Gminnej Biblioteki Publicznej
w Jasienicy
Maria Haren

Uchwała nr

Rady Gminy Jasienica

z dnia

w sprawie zatwierdzenia sprawozdania finansowego Samodzielnego Gminnego Zakładu
Opieki Zdrowotnej w Jasienicy za rok 2013

Na podstawie art.18 ust.2 pkt.15 ustawy z dnia 8 marca 1990 roku o samorządzie
gminnym (tj. Dz.U. z 2013, poz.594 z późn.zm.) oraz art.53 ust.1 ustawy z dnia 29 września
1994 roku o rachunkowości (tj. Dz.U. z 2013 r. poz.885 z późn.zm.)

RADA GMINY JASIENICA

uchwała, co następuje:

§ 1

Zatwierdza się sprawozdanie finansowe Samodzielnego Gminnego Zakładu Opieki
Zdrowotnej w Jasienicy za rok 2013 obejmujące:

1/ bilans sporządzony na dzień 31.12.2013 r. wykazujący po stronie aktywów i pasywów
sumę bilansową w kwocie 2.248.396,83 zł,

2/ rachunek zysków i strat za rok obrotowy od 1.01.2013 r. do 31.12.2013 r. wykazujący zysk
netto w wysokości 46.164,64 zł,

3/ informację dodatkową.

§ 2

Zysk netto w wysokości 46.164,64 zł zostanie przeznaczony na:

1/ nagrody dla pracowników - 39.100,00 zł,


2/ zwiększenie funduszu zakładu – 7.064,64 zł.

§ 3

Wykonanie uchwały powierza się Wójtowi Gminy Jasienica.

§ 4

Uchwała wchodzi w życie z dniem podjęcia.

WYKONCA PRAWNY

Maria Kubica

SPRAWOZDANIE FINANSOWE
SAMODZIELNEGO GMINNEGO ZAKŁADU OPIEKI ZDROWOTNEJ W
JASIENICY
ZA ROK 2013

**SAMODZIELNY GMINNY
ZAKŁAD OPIEKI ZDROWOTNEJ**

SAMODZIELNY GMINNY ZAKŁAD OPIEKI ZDROWOTNEJ
43-385 Jasienica ul. Jasienica 845
NIP: 937-21-74-178

JASZENICA
Tel. (033) 815-82-83

ROK: 2013

Bilans

AKTYWA

Poz.	Nazwa pozycji	Na koniec roku 2013-12-31	Na koniec ub. roku 2012-12-31
A	Aktywa trwałe	1.539.364,51	1.455.536,83
I	Wartości niematerialne i prawne	0,00	0,00
1	Koszty zakończonych prac rozwojowych	0,00	0,00
2	Wartość firmy	0,00	0,00
3	Inne wartości niematerialne i prawne	0,00	0,00
4	Zaliczki na wartości niematerialne i prawne	0,00	0,00
II	Rzeczowe aktywa trwałe	1.539.364,51	1.455.536,83
1	Środki trwałe	1.539.364,51	1.455.536,83
a)	grunty (w tym prawo użytkowania wieczystego gruntu)	115.562,70	115.562,70
b)	budynki, lokale i obiekty inżynierii lądowej i wodnej	1.194.901,42	1.291.226,82
c)	urządzenia techniczne i maszyny	66.824,89	0,00
d)	środki transportu	0,00	0,00
e)	inne środki trwałe	162.075,50	48.747,31
2	Środki trwałe w budowie	0,00	0,00
3	Zaliczki na środki trwałe w budowie	0,00	0,00
III	Należności długoterminowe	0,00	0,00
1	Od jednostek powiązanych	0,00	0,00
2	Od pozostałych jednostek	0,00	0,00
IV	Inwestycje długoterminowe	0,00	0,00
1	Nieruchomości	0,00	0,00
2	Wartości niematerialne i prawne	0,00	0,00
3	Długoterminowe aktywa finansowe	0,00	0,00
4	Inne inwestycje długoterminowe	0,00	0,00
V	Długoterminowe rozliczenia międzyokresowe	0,00	0,00
1	Aktywa z tytułu odroczonego podatku dochodowego	0,00	0,00
2	Inne rozliczenia międzyokresowe	0,00	0,00
B	Aktywa obrotowe	709.032,32	744.348,63
I	Zapasy	42.848,90	33.824,28
1	Materiały	42.848,90	33.824,28
2	Półprodukty i produkty w toku	0,00	0,00
3	Produkty gotowe	0,00	0,00
4	Towary	0,00	0,00
5	Zaliczki na dostawy	0,00	0,00
II	Należności krótkoterminowe	344.843,89	357.499,06
1	Należności od jednostek powiązanych	0,00	0,00
a)	z tytułu dostaw i usług, o okresie spłaty:	0,00	0,00
- (1)	do 12 miesięcy	0,00	0,00
- (2)	powyżej 12 miesięcy	0,00	0,00
b)	inne	0,00	0,00
2	Należności od pozostałych jednostek	344.843,89	357.499,06
a)	z tytułu dostaw i usług, o okresie spłaty:	344.693,89	356.411,11
- (1)	do 12 miesięcy	344.693,89	356.411,11
- (2)	powyżej 12 miesięcy	0,00	0,00
b)	z tytułu podatków, dotacji, cel, ubezpieczeń społecznych i zdrowotnych	0,00	0,00
c)	inne	150,00	1.087,95
d)	dochodzone na drodze sądowej	0,00	0,00
III	Inwestycje krótkoterminowe	301.854,80	341.464,17
1	Krótkoterminowe aktywa finansowe	301.854,80	341.464,17
a)	w jednostkach powiązanych	0,00	0,00
b)	w pozostałych jednostkach	0,00	0,00
c)	środki pieniężne i inne aktywa pieniężne	301.854,80	341.464,17
- (1)	środki pieniężne w kasie i na rachunkach	301.854,80	341.464,17
- (2)	inne środki pieniężne	0,00	0,00
- (3)	inne aktywa pieniężne	0,00	0,00
2	Inne inwestycje krótkoterminowe	0,00	0,00
IV	Krótkoterminowe rozliczenia międzyokresowe	19.484,73	11.561,12
Suma		2.248.396,83	2.199.885,46

Jasienica, dnia 25 marca 2014 r.

KSIĘGOWA
Samodzielnego Gminnego Zakładu
Opieki Zdrowotnej w Jasienicy

Małgorzata Sapa
Małgorzata Sapa

KIEROWNIK
Samodzielnego Gminnego Zakładu Opieki Zdrowotnej
w Jasienicy

Katarzyna Sauć-Kania
Katarzyna Sauć-Kania

Bilans

PASYWA


Poz.	Nazwa pozycji	Na koniec roku 2013-12-31	Na koniec ub. roku 2012-12-31
A	Kapitał (fundusz) własny	550.183,80	478.959,46
I	Kapitał (fundusz) podstawowy	443.608,88	443.608,88
II	Należne wpłaty na kapitał podstawowy (wielkość ujemna)	0,00	0,00
III	Udziały (akcje) własne (wielkość ujemna)	0,00	0,00
IV	Kapitał (fundusz) zapasowy	0,00	0,00
V	Kapitał (fundusz) z aktualizacji wyceny	0,00	0,00
VI	Pozostałe kapitały (fundusze) rezerwowe	0,00	0,00
VII	Zysk (strata) z lat ubiegłych	60.410,28	-23.989,38
VIII	Zysk (strata) netto	46.164,64	59.339,96
IX	Odpisy z zysku netto w ciągu roku obrotowego (wielkość ujemna)	0,00	0,00
B	Zobowiązania i rezerwy na zobowiązania	1.698.213,03	1.720.926,00
I	Rezerwy na zobowiązania	0,00	0,00
1	Rezerwa z tytułu odroczonego podatku dochodowego	0,00	0,00
2	Rezerwa na świadczenia emerytalne i podobne	0,00	0,00
	-(1) długoterminowa	0,00	0,00
	-(2) krótkoterminowa	0,00	0,00
3	Pozostałe rezerwy	0,00	0,00
	-(1) długoterminowe	0,00	0,00
	-(2) krótkoterminowe	0,00	0,00
II	Zobowiązania długoterminowe	65.839,63	0,00
1	Wobec jednostek powiązanych	0,00	0,00
2	Wobec pozostałych jednostek	65.839,63	0,00
	a) kredyty i pożyczki	65.839,63	0,00
	b) z tytułu emisji dłużnych papierów wartościowych	0,00	0,00
	c) inne zobowiązania finansowe	0,00	0,00
	d) inne	0,00	0,00
III	Zobowiązania krótkoterminowe	359.281,53	414.159,18
1	Wobec jednostek powiązanych	0,00	0,00
	a) z tytułu dostaw i usług, o okresie wymagalności:	0,00	0,00
	-(1) do 12 miesięcy	0,00	0,00
	-(2) powyżej 12 miesięcy	0,00	0,00
	b) inne	0,00	0,00
2	Wobec pozostałych jednostek	356.730,14	412.276,65
	a) kredyty i pożyczki	17.947,53	0,00
	b) z tytułu emisji dłużnych papierów wartościowych	0,00	0,00
	c) inne zobowiązania finansowe	0,00	0,00
	d) z tytułu dostaw i usług, o okresie wymagalności:	74.259,19	69.482,70
	-(1) do 12 miesięcy	74.259,19	69.482,70
	-(2) powyżej 12 miesięcy	0,00	0,00
	e) zaliczki otrzymane na dostawy	0,00	0,00
	f) zobowiązania weksłowe	0,00	0,00
	g) z tytułu podatków, ceł, ubezpieczeń i innych świadczeń	115.357,82	189.806,71
	h) z tytułu wynagrodzeń	145.703,56	145.413,05
	i) inne	3.462,04	7.574,19
3	Fundusze specjalne	2.551,39	1.882,53
IV	Rozliczenia międzyokresowe	1.273.091,87	1.306.766,82
1	Ujemna wartość firmy	0,00	0,00
2	Inne rozliczenia międzyokresowe	1.273.091,87	1.306.766,82
	-(1) długoterminowe	1.229.188,08	1.306.766,82
	-(2) krótkoterminowe	43.903,79	0,00
Suma		2.248.396,83	2.199.885,46

Jasienica, dnia 25 marca 2014 r.

KSIĘGOWA
Samodzielnego Gminnego Zakładu
Opieki Zdrowotnej w Jasienicy


Małgorzata Sapa

KIEROWNIK
Samodzielnego Gminnego Zakładu Opieki Zdrowotnej
w Jasienicy


Katarzyna Sauć-Kania

Rachunek zysków i strat

Rachunek zysków i strat (wariant porównawczy)

Poz.	Nazwa pozycji	Na koniec roku 2013-12-31	Rok ubiegły
A	Przychody netto ze sprzedaży i zrównane z nimi, w tym:	4.393.075,64	4.159.056,97
-	od jednostek powiązanych	0,00	0,00
I	Przychody netto ze sprzedaży produktów	4.393.075,64	4.159.056,97
II	Zmiana stanu produktów (zwiększenie - wartość dodatnia, zmniejszenie)	0,00	0,00
III	Koszt wytworzenia produktów na własne potrzeby jednostki	0,00	0,00
IV	Przychody netto ze sprzedaży towarów i materiałów	0,00	0,00
B	Koszty działalności operacyjnej	4.400.605,64	4.187.705,27
I	Amortyzacja	83.235,30	49.552,30
II	Zużycie materiałów i energii	381.498,37	368.907,24
III	Usługi obce	838.750,60	823.158,53
IV	Podatki i opłaty, w tym:	22.277,50	1.344,28
- (I)	podatek akcyzowy	0,00	0,00
V	Wynagrodzenia	2.472.214,69	2.375.273,19
VI	Ubezpieczenia społeczne i inne świadczenia	536.313,89	507.235,64
VII	Pozostałe koszty rodzajowe	66.315,29	62.234,09
VIII	Wartość sprzedanych towarów i materiałów	0,00	0,00
C	Zysk (strata) ze sprzedaży (A-B)	-7.530,00	-28.648,30
D	Pozostałe przychody operacyjne	58.695,04	87.999,90
I	Zysk ze zbycia niefinansowych aktywów trwałych	0,00	1.500,00
II	Dotacje	9.987,30	45.072,32
III	Inne przychody operacyjne	48.707,74	41.427,58
E	Pozostałe koszty operacyjne	0,00	0,00
I	Strata ze zbycia niefinansowych aktywów trwałych	0,00	0,00
II	Aktualizacja wartości aktywów niefinansowych	0,00	0,00
III	Inne koszty operacyjne	0,00	0,00
F	Zysk (strata) z działalności operacyjnej (C+D-E)	51.165,04	59.351,60
G	Przychody finansowe	2.390,62	0,00
I	Dywidendy i udziały w zyskach, w tym:	0,00	0,00
- (I)	od jednostek powiązanych	0,00	0,00
II	Odsetki, w tym:	2.390,62	0,00
- (I)	od jednostek powiązanych	0,00	0,00
III	Zysk ze zbycia inwestycji	0,00	0,00
IV	Aktualizacja wartości inwestycji	0,00	0,00
V	Inne	0,00	0,00
H	Koszty finansowe	7.391,02	11,64
I	Odsetki, w tym:	5.792,31	0,00
- (I)	dla jednostek powiązanych	0,00	0,00
II	Strata ze zbycia inwestycji	0,00	0,00
III	Aktualizacja wartości inwestycji	0,00	0,00
IV	Inne	1.598,71	11,64
I	Zysk (strata) z działalności gospodarczej (F+G-H)	46.164,64	59.339,96
J	Wynik zdarzeń nadzwyczajnych (J.I.-J.II.)	0,00	0,00
I	Zyski nadzwyczajne	0,00	0,00
II	Straty nadzwyczajne	0,00	0,00
K	Zysk (strata) brutto (I±J)	46.164,64	59.339,96
L	Podatek dochodowy	0,00	0,00
M	Pozostałe obowiązkowe zmniejszenia zysku (zwiększenia straty)	0,00	0,00
N	Zysk (strata) netto (K-L-M)	46.164,64	59.339,96

Jasienica, dnia 25 marca 2014 r.

KSIEGOWA
Samodzielnego Gminnego Zakładu
Opieki Zdrowotnej w Jasienicy

Małgorzata Sapa

KIEROWNIK
Samodzielnego Gminnego Zakładu Opieki Zdrowotnej
w Jasienicy

Katarzyna Sauc-Kania

INFORMACJA DODATKOWA DO SPRAWOZDANIA FINANSOWEGO ZA ROK 2013

I. Wprowadzenie do sprawozdania finansowego.

1. Sprawozdanie dotyczy **Samodzielnego Gminnego Zakładu Opieki Zdrowotnej w Jasienicy** – jako samodzielnego publicznego zakładu opieki zdrowotnej, z siedzibą w Jasienicy 845.
2. Podstawowym przedmiotem działalności jednostki jest udzielanie świadczeń zdrowotnych w zakresie:
 - a) podstawowej opieki zdrowotnej,
 - b) specjalistycznej opieki ambulatoryjnej – poradnie specjalistyczne: kardiologiczna, pulmonologiczna, otolaryngologiczna, chirurgia urazowo-ortopedyczna, neurologia,
 - c) rehabilitacji wraz z fizjoterapią,
 - d) pielęgniarskiej opieki długoterminowej.
3. Jednostka zarejestrowana jest w Sądzie Rejonowym w Bielsku-Białej – VIII Wydział Gospodarczy KRS - 0000031685 oraz w Śląskim Urzędzie Wojewódzkim w Katowicach nr Księgi Rejestrowej 24-01895
4. Sprawozdanie finansowe obejmuje okres od **01.01.2013 r. do 31.12.2013 r.**
5. Sprawozdanie finansowe sporządzono przy założeniu kontynuowania działalności. Nie są znane okoliczności, które wskazywałyby na poważne zagrożenia dla kontynuowania działalności.
6. Aktywa i pasywa wyceniono wg zasad określonych w ustawie o rachunkowości z tym, że:
 - a) składniki majątku o wartości początkowej nieprzekraczającej 3.500 zł zalicza się bezpośrednio w koszty, jednocześnie wprowadzając je do ewidencji pozabilansowej,
 - b) składniki majątku o wartości początkowej powyżej 3.500 zł zalicza się do środków trwałych lub wartości niematerialnych i prawnych i wprowadza do ewidencji bilansowej, dokonywanie odpisów amortyzacyjnych rozpoczyna się począwszy od miesiąca następującego po miesiącu oddania składnika do używania,
 - c) na każdy dzień bilansowy dokonuje się weryfikacji przyjętego okresu ekonomicznej użyteczności każdego składnika (tj. środka trwałego i wartości niematerialnej i prawnej), zmiana przyjętego okresu skutkuje zmianą kwoty dokonywanych odpisów amortyzacyjnych począwszy od pierwszego dnia następnego roku obrotowego,
 - d) odpisów amortyzacyjnych dokonuje się metodą liniową, wg stawek określonych w

przepisach o podatku dochodowym od osób prawnych,

e) nakłady na ulepszenie środków przekraczające wartość 3.500 zł podwyższają wartość początkową tych środków trwałych, a nieprzekraczające 3.500 zł są odnoszone w koszty bieżącego okresu jako koszty remontu,

f) materiały wycenia się w cenach zakupu, przy czym:


- środki czystości i materiały biurowe odpisuje się w koszty na dzień zakupu,
- materiały medyczne (w szczególności leki, szczepionki, środki dezynfekcyjne, odczynniki chemiczne) odpisuje się w koszty na dzień zakupu, a nie później niż na dzień bilansowy dokonuje się ustalenia ich stanu, wyceny i korekty kosztów o wartość tego stanu.

6.2 Sposób ustalania wyniku finansowego.

SGZOK sporządza porównawczy rachunek zysków i strat.


Sporządzono dnia: 25 marca 2014 r.

KSIEGOWA
Samodzielnego Gminnego Zakładu
Opieki Zdrowotnej w Jasienicy


Małgorzata Sapa

.....
Główny księgowy

KIEROWNIK
Samodzielnego Gminnego Zakładu Opieki Zdrowotnej
w Jasienicy


Katarzyna Sauc-Kania

.....
Kierownik jednostki

II. Dodatkowe informacje i objaśnienia.

1. Informacje i objaśnienia do bilansu.

1.1 Zmiany wartości grup rodzajowych środków trwałych i wartości niematerialnych i prawnych (dotyczy pozycji Aktywa trwałe)

w złotych

Lp.	Wyszczególnienie	Stan na początek roku	Zmiany		Stan na koniec roku
			Zwiększenie	Zmniejszenie	
1.	Grunty				
	A. Wartość brutto	115.562,70	-	-	115.562,70
	B. Umorzenia	-	-	-	-
	C. Wartość netto (A-B)	115.562,70	-	-	115.562,70
2.	Budynki				
	A. Wartość brutto	1.462.402,28	-	67.530,03	1.394.872,25
	B. Umorzenia	171.175,46	34.871,86	6.076,49	199.970,83
	C. Wartość netto (A-B)	1.291.226,82	- 34.871,86	61.453,54	1.194.901,42
3.	Urządzenia techniczne i inne śr.trwałe				
	A. Wartość brutto	731.343,66	236.918,90	1.835,04	966.427,52
	B. Umorzenia	682.596,35	56.765,82	1.835,04	737.527,13
	C. Wartość netto (A-B)	48.747,31	180.153,08	-	228.900,39
5	Wartości niematerialne i prawne				
	A. Wartość brutto	12 884,51	-	-	12 884,51
	B. Umorzenia	12 884,51	-	-	12 884,51
	C. Wartość netto (A-B)	-	-	-	-
6	Ogółem aktywa trwałe				
	A. Wartość brutto	2.322.193,15	236.918,90	69.365,07	2.489.746,98
	B. Umorzenia	866.656,32	91.637,68	7.911,53	950.382,47
	C. Wartość netto (A-B)	1.455.536,83	145.281,22	61.453,54	1.539.364,51

Zwiększenie wartości brutto środków trwałych:

- zakupy środków trwałych 169.388,87
- przyjęcie do ewidencji kotłów c.o. 67.530,03

Zmniejszenie wartości brutto środków trwałych:

- likwidacja pieca c.o. w OZ Grodziec 1.835,04
- wyłączenie z wartości budynków wartości kotłów c.o. 67.530,03

Aktywa obrotowe – poz. B bilansu

1.2 Zapasy – poz.B.I

Stan magazynowy to leki (w szczególności szczepionki), sprzęt jednorazowy, środki dezynfekcyjne i inne materiały medyczne zakupione, a nie zużyte do końca roku obrotowego.

1.3 Należności krótkoterminowe – poz. B.II

w złotych

Lp.	Wyszczególnienie	Stan na początek roku	Stan na koniec roku	Zmiana	
				wartość	%
1	NFZ – świadczenia zdrowotne	356.363,11	344.095,81	- 12.267,30	-3,44
3	Pozostałe należności	1.135,95	748,08	-387,87	-34,10
	RAZEM	357.499,06	344.843,89	- 12.655,17	-3,54

1.4 Środki pieniężne – poz.B.III

Stan na 31.12.2012 341.464,17 zł (w tym ZFŚS 1.882,53 zł)

Stan na 31.12.2013 301.854,80 zł (w tym ZFŚS 2.551,39 zł)

Zmiana – spadek o 11,60 %.

Wskaźnik płynności finansowej (należności + śr.pieniężne)/zobowiązania) wynosił 1,80 (norma 1-2). Oznacza to, że Zakład posiada pełną zdolność do regulowania zobowiązań.

1.5 Rozliczenia międzyokresowe kosztów – poz.B.IV

w złotych

Lp.	Wyszczególnienie	31.12.2012	31.12.2013
1	Rozliczenia międzyokresowe kosztów	11.561,12	19.484,73

Na rozliczenia międzyokresowe kosztów składają się koszty ubezpieczenia mienia i z tytułu OC, koszty prenumeraty czasopism, dostępu do wydawnictw elektronicznych oraz aktualizacji programów komputerowych poniesione w 2013 a dotyczące roku 2014 oraz rata planowa za gaz zapłacona w grudniu 2013 a dotycząca stycznia 2014.

PASYWA

1.6 Fundusz założycielski – dot. poz. A.I.

w złotych

Lp.	Treść	Fundusz założycielski
1.	Stan na początek roku obrotowego	443.608,88
2.	Zwiększenia	-
3.	Zmniejszenia	-
4.	Stan na koniec roku obrotowego	443.608,88

1.7 Rozliczenie wyniku finansowego lat ubiegłych (fundusz zakładu) dot. poz. A.VII

w złotych

Lp.	Treść	Fundusz zakładu
1.	Stan na początek roku obrotowego	-23.989,38
2.	Zwiększenia – przeksięgowanie zysku za 2012	59.339,96
3.	Zwiększenia – korekta błędów z lat 2009-2011 nadpłata składek ZUS i FP	25.059,70
4.	Stan na koniec roku obrotowego	60.410,28

1.8 Wynik finansowy za rok 2013.

SGZOZ za rok 2013 osiągnął zysk netto w wysokości 46.164,64 zł.

Kierownik SGZOZ zamierza przeznaczyć zysk na:

- nagrody dla pracowników 39.100,00 zł (nagrody brutto, składki ZUS i FP)
- fundusz zakładu 7.064,64 zł (zakup sprzętu rehabilitacyjnego)

1.9 Zobowiązania – poz. B.II i B.III.

w złotych

Lp.	Wyszczególnienie	Stan na		Zmiana	
		początek okresu	koniec okresu	Wartość	%
Zobowiązania długoterminowe		-	65.839,63	+ 65.839,63	x
Kredyt bankowy		-	65.839,63	+ 65.839,63	x
Zobowiązania krótkoterminowe		414.159,18	359.281,53	- 54.877,65	-13,25
1	Kredyt bankowy	-	17.947,53	+ 17.947,53	x
2	Z tytułu dostaw i usług	69.482,70	74.259,19	+ 4.776,49	6,87
3	Z tytułu podatków, ubezpieczeń i innych świadczeń	189.806,71	115.357,82	- 74.448,89	-39,22
4	Z tytułu wynagrodzeń	145.413,05	145.703,56	+ 290,51	+ 0,2
5	Pozostałe zobowiązania	7.574,19	3.462,04	- 4.112,15	- 54,29
6	Fundusze specjalne (ZFŚS)	1.882,53	2.551,39	+ 668,86	+ 35,53

SGZOZ nie posiada zobowiązań warunkowych. Nie występują zobowiązania zabezpieczone na majątku.

Podział zobowiązań długoterminowych o okresie spłaty wynikającym z umowy:

- a) powyżej 1 roku do 3 lat 61.999,79
- b) powyżej 3 do 5 lat 3.839,84
- c) powyżej 5 lat -

1.10 Rozliczenia międzyokresowe przychodów – poz.B.IV

Na wartość rozliczeń międzyokresowych składają się:

- wartość netto budynków przyjętych w nieodpłatne użytkowanie 1.194.901,42 zł
- darowizna na modernizację pracowni RTG 4.083,33 zł
- wartość netto aparatu Magner Plus zakupionego z dotacji z budżetu Gminy Jasienica - 8.060,00 zł
- wartość netto innych środków trwałych zakupionych z dotacji lub przekazanych nieodpłatnie 66.047,12 zł

Kwoty zaliczone do rozliczeń międzyokresowych przychodów, zwiększają stopniowo pozostałe przychody operacyjne, równoległe do odpisów amortyzacyjnych (zgodnie z art.41 ustawy o rachunkowości). Tym samym odpisy amortyzacyjne od środków trwałych otrzymanych nieodpłatnie bądź zakupionych z dotacji, nie mają wpływu na wynik finansowy.

2. Informacje i objaśnienia do rachunku zysków i strat

2.1 Struktura rzeczowa przychodów ze sprzedaży usług – poz. A rachunku zysków i strat.

w złotych

Lp.	Wyszczególnienie	2012	2013	2013/2012 %
1.	Podstawowa opieka zdrowotna	2.990.051,70	3.107.197,55	103,92
2.	Ambulatoryjna opieka specjalistyczna	434.276,75	416.530,40	95,91
3.	Rehabilitacja i fizjoterapia	361.826,52	356.878,68	98,63
4.	Pielęgniarska Opieka Długoterminowa	142.636,00	140.925,20	98,80
5.	Inne przychody w tym przychody z najmu lokali (czynsz i media)	230.266,00 53.177,31	371.543,81 87.863,87	161,35 165,23
Razem przychody		4.159.056,97	4.393.075,64	105,63

2.2 Struktura kosztów w układzie rodzajowym – poz. B rachunku zysków i strat.

w złotych

Lp	Wyszczególnienie					2013/2012 %
		2012	udział %	2013	udział %	
	Koszty według rodzajów ogółem	4.187.705,27	100,00	4.400.605,64	100,00	105,08
1	Amortyzacja	49.552,30	1,18	83.235,30	1,89	167,97
2	Zużycie materiałów	217.919,85	5,20	260.297,37	5,92	119,45
3	Zużycie energii	150.987,39	3,60	121.201,00	2,75	80,27
4	Usługi obce	823.158,53	19,65	838.750,60	19,06	101,89
5	Podatki i opłaty	1.344,28	0,03	22.277,50	0,51	X
6	Wynagrodzenia	2.375.273,19	56,72	2.472.214,69	56,17	104,08
7	Ubezpieczenia społ. i inne świadczenia	507.235,64	12,11	536.313,69	12,19	105,73
8	Pozostałe koszty	62.234,09	1,48	66.315,29	1,51	106,56

2.3 Pozostałe przychody operacyjne i ich struktura – poz. D rachunku zysków i strat

Lp.	Wyszczególnienie	2012	2013
1	Zysk ze sprzedaży środków trwałych	1.500,00	-
2	Dotacje z budżetu Gminy Jasienica na remonty	45.072,32	9.987,30
3	Równowartość amortyzacji śr.trwałych otrzymanych nieodpłatnie lub zakupionych z dotacji	36.091,12	43.133,17
4	Inne	5.336,46	5.574,57
Razem pozostałe przychody operacyjne		87.999,90	58.695,04

2.4. Pozostałe koszty operacyjne i ich struktura – poz. E rachunku zysków i strat

W 2013 roku pozostałe koszty operacyjne nie wystąpiły.

2.5 Przychody finansowe – poz. G rachunku zysków i strat.

Przychody finansowe w wysokości 2.390,62 zł to odsetki od lokat bankowych.

2.6. Koszty finansowe – poz. H rachunku zysków i strat

Lp.	Wyszczególnienie	2012	2013
1	Odsetki od kredytu	-	5.792,31
2	Prowizja bankowa od kredytu	-	1.444,95
3	Inne koszty finansowe – ujemne różnice kursowe z wyceny zobowiązań w walucie obcej (euro)	11,64	153,76
Razem przychody finansowe		11,64	7.391,02

2.7. Zyski i straty nadzwyczajne.

W 2013 roku zyski i straty nadzwyczajne nie wystąpiły.

2.8. Rozliczenie głównych pozycji różniących podstawę opodatkowania podatkiem dochodowym od osób prawnych od wyniku finansowego brutto:

1. Zysk brutto:	(+) 46.164,64
2. Przychody wolne od podatku:	(-) 26.081,19
3. Przychody bilansowe nie stanowiące przychodów podatkowych	(-) 43.133,17
4. Przychody podatkowe nie ujęte w wyniku:	(+) 39.092,55
5. Koszty księgowe nie stanowiące kosztów uzyskania przychodów:	(+) 65.294,15
6. Koszty podatkowe stanowiące koszty uzyskania przychodów nie ujęte w wyniku finansowym:	(-) 81.336,98
7. Wynik podatkowy (1 – 2 - 3 + 4 + 5 - 6)	0,00

2.9. Nakłady na niefinansowe aktywa trwałe poniesione w 2013 r.

Lp.	Wyszczególnienie	Nakłady
1	Nabycie wartości niematerialnych i prawnych	-
2	Nabycie środków trwałych	169.388,87
3	Środki trwałe w budowie	-
	RAZEM	169.388,87

3. Informacja o poziomie i strukturze zatrudnienia

w etatach			
Lp.	Wyszczególnienie	Na dzień 31.12.2012	Na dzień 31.12.2013
1	Lekarze poz	9,00	8,50
2	Pielęgniarki	20,50	21,50
3	Położne	1,33	1,40
4	Rejestratorki medyczne	3,00	3,00
5	Rehabilitanci	4,00	5,00
6	Pracownicy laboratorium	2,00	2,00
7	Pracownicy RTG	0,75	0,75
8	Administracja	4,00	4,00
9	Pracownicy techniczni	7,25	7,25
10	Razem	51,83	53,40


Na dzień 31.12.2013 na umowę-zlecenia zatrudnionych było 8 osób.

4. Informacje inne niż wymienione powyżej, które mogłyby w istotny sposób wpłynąć na ocenę sytuacji majątkowej, finansowej oraz wynik finansowy jednostki.

Wszystkie informacje zostały zawarte powyżej.

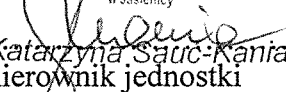
Sporządzono dnia 25 marca 2014 r.

KSIEGOWA
Samodzielnego Gminnego Zakładu
Opieki Zdrowotnej w Jasienicy


.....
Małgorzata Sapa

Główny księgowy

KIEROWNIK
Samodzielnego Gminnego Zakładu Opieki Zdrowotnej
w Jasienicy


Katarzyna Saur-Kania
Kierownik jednostki

UCHWAŁA NR
RADY GMINY JASIEENICA
z dnia czerwca 2014 r.

DRUK NR 515

w sprawie pozbawienia statusu pomnika przyrody drzewa

Na podstawie art. 6 ust. 1, art. 7 ust. 1 pkt. 1, art. 18 ust. 2 pkt 15 ustawy z dnia 8 marca 1990 r. o samorządzie gminnym (j.t. Dz. U. z 2013 poz. 594 z późn. zm.), art. 44 ust. 3 i 4 ustawy z dnia 16 kwietnia 2004 r. o ochronie przyrody (jt. Dz. U. z 2013r., poz. 627 z późn. zm) po uzgodnieniu z Regionalnym Dyrektorem Ochrony Środowiska w Katowicach.

Rada Gminy Jasienica

uchwała:

§ 1. Ze względu na utratę wartości przyrodniczej i zapewnienia bezpieczeństwa ruchu drogowego oraz ludzi i mienia pozbawia się statusu pomnika przyrody drzewa gatunku dąb szypułkowy uznanego za pomnik przyrody, o obwodzie 450cm rosnącego na terenie Gminy Jasienica w miejscowości Jasienica na działce nr 1524/12.

§ 2. Wykonanie uchwały powierza się Wójtowi Gminy Jasienica.

§ 3. Uchwała wchodzi w życie po upływie 14 dni od dnia jej ogłoszenia w Dzienniku Urzędowym Województwa Śląskiego i podlega ogłoszeniu na tablicy ogłoszeń Urzędu Gminy Jasienica.

RADA PRAWNY
Miejska Maria Kubica
2014

U Z A S A D N I E N I E

1) **Przedstawienie istniejącego stanu.**

Aktem prawnym regulującym obecnie cele, zasady i formy ochrony przyrody w Polsce jest ustawa z dnia 16 kwietnia 2004 r. o ochronie przyrody (jt. Dz. U. z 2013r., poz. 627 z późn. zm)

Zgodnie z art. 44 ust. 3, 3a i 4 w/w ustawy zniesienie formy ochrony przyrody następuje w razie utraty wartości przyrodniczych, ze względu na które ustanowiono formę ochrony przyrody, lub w razie konieczności realizacji inwestycji celu publicznego lub zapewnienia bezpieczeństwa powszechnego. Zniesienie formy ochrony dokonuje Rada Gminy w drodze uchwały w oparciu o uzgodnienia właściwego Regionalnego Dyrektora Ochrony Środowiska.

2) **Wyjaśnienie potrzeb i celu podjęcia uchwały.**

Pomniki przyrody podlegają ochronie prawnej. Uzyskanie zgody na wycięcie chronionego drzewa, a tym samym usunięcie powodowanego przez to drzewo zagrożenia bezpieczeństwa ruchu drogowego oraz mienia wiąże się z koniecznością zniesienia ochrony pomnikowej. Celem niniejszej uchwały Rady Gminy, jest zdjęcie ochrony pomnikowej z dęba szypułkowego o obwodzie w pierścienicy 450 cm rosnącego w miejscowości Jasienica na terenie działki nr 1524/12. Aktem tworzącym formę ochrony przyrody była Decyzja Wojewody Bielskiego nr 262 z 31.12.1988r. (Dz. Urz. Woj. Bielskiego z 22 lutego 1989r.nr 2 poz. 55 - § 1 pkt. 1)

Drzewo gatunku dąb szypułkowy będące pomnikiem przyrody – jest w złym stanie zdrowotnym z widocznymi wypróchnieniami w koronie. Obecnie drzewo stwarza zagrożenie dla mienia oraz uczestników ruchu drogowego. W dniu 28.05.2014r. miało miejsce spotkanie Komisji Porządku i Bezpieczeństwa Publicznego Rady Gminy Jasienica, która po zapoznaniu się z dokumentacją fotograficzną oraz dokonaniu wizji w terenie stwierdziła, że drzewo posiada liczne wypróchnienia w koronie, straciło swoje walory przyrodnicze i stwarza zagrożenie dla uczestników ruchu drogowego oraz mienia. Komisja zaopiniowała pozytywnie podjęcie działań mających na celu zniesienie ochrony prawnej pomnika przyrody z przedmiotowego drzewa, a następnie jego usunięcie.

3) **Wskazanie różnic między dotychczasowym a projektowanym stanem prawnym.**


Zgodnie z art. 44 ust. 3 i 3a o ochronie przyrody zniesienie ochrony następuje w drodze Uchwały Rady Gminy, po wcześniejszym uzgodnieniach z właściwym Regionalnym Dyrektorem Ochrony Środowiska.

Podjęcie przedmiotowej uchwały zmniejszy liczbę drzew objętych ochroną pomnikową w Gminie Jasienica o jedną sztukę.

Charakterystyka przewidywanych skutków społecznych i gospodarczych.

W świetle obowiązujących przepisów zniesienie formy ochrony przyrody, o której mowa w art. 44 ust. 1 ustawy z dnia 16 kwietnia 2004 r. o ochronie przyrody (jt. Dz. U. z 2013r., poz. 627 z późn. zm) następuje w razie utraty wartości przyrodniczych, ze względu na które ustanowiono formę ochrony przyrody, lub w razie konieczności realizacji inwestycji celu publicznego lub zapewnienia bezpieczeństwa powszechnego.

Powyższa zamiana nie spowoduje skutków społecznych i gospodarczych.

KIEROWNIK
Referatu Gospodarki Komunalnej
i Ochrony Środowiska

Andrzej Świerkot

**UCHWAŁA Nr / /
Rady Gminy Jasienica
z dnia 2014r.**

w sprawie wyrażenia zgody na sprzedaż prawa własności niezabudowanej nieruchomości gruntowej, położonej w obrębie ewidencyjnym Bielowicko, oznaczonej jako dz. 729/3.

Działając na podstawie art. 18 ust. 2 pkt. 9 lit. a ustawy z dnia 08 marca 1990r. o samorządzie gminnym (t. j. Dz. U. z 2013r., poz. 594 z późn. zm.), art. 13 ust. 1, art. 28 ust. 1 oraz art. 37 ust. 2 pkt 6 ustawy z dnia 21 sierpnia 1997r. o gospodarce nieruchomościami (t. j. z 2010r. Dz. U. Nr 102, poz. 651 z późn. zm.)

**Rada Gminy Jasienica
uchwała:**

§ 1

Wyrazić zgodę na sprzedaż prawa własności nieruchomości położonej w obrębie ewidencyjnym Bielowicko, objętej księgą wieczystą BB1B/00066124/2, oznaczonej w ewidencji gruntów jako dz. 729/3 o pow. 0,0132 ha, stanowiącej własność Gminy Jasienica, w drodze bezprzetargowej, w celu poprawienia warunków zagospodarowania nieruchomości przyległej, oznaczonej jako dz. 45.

§ 2

Wykonanie uchwały powierza się Wójtowi Gminy Jasienica.

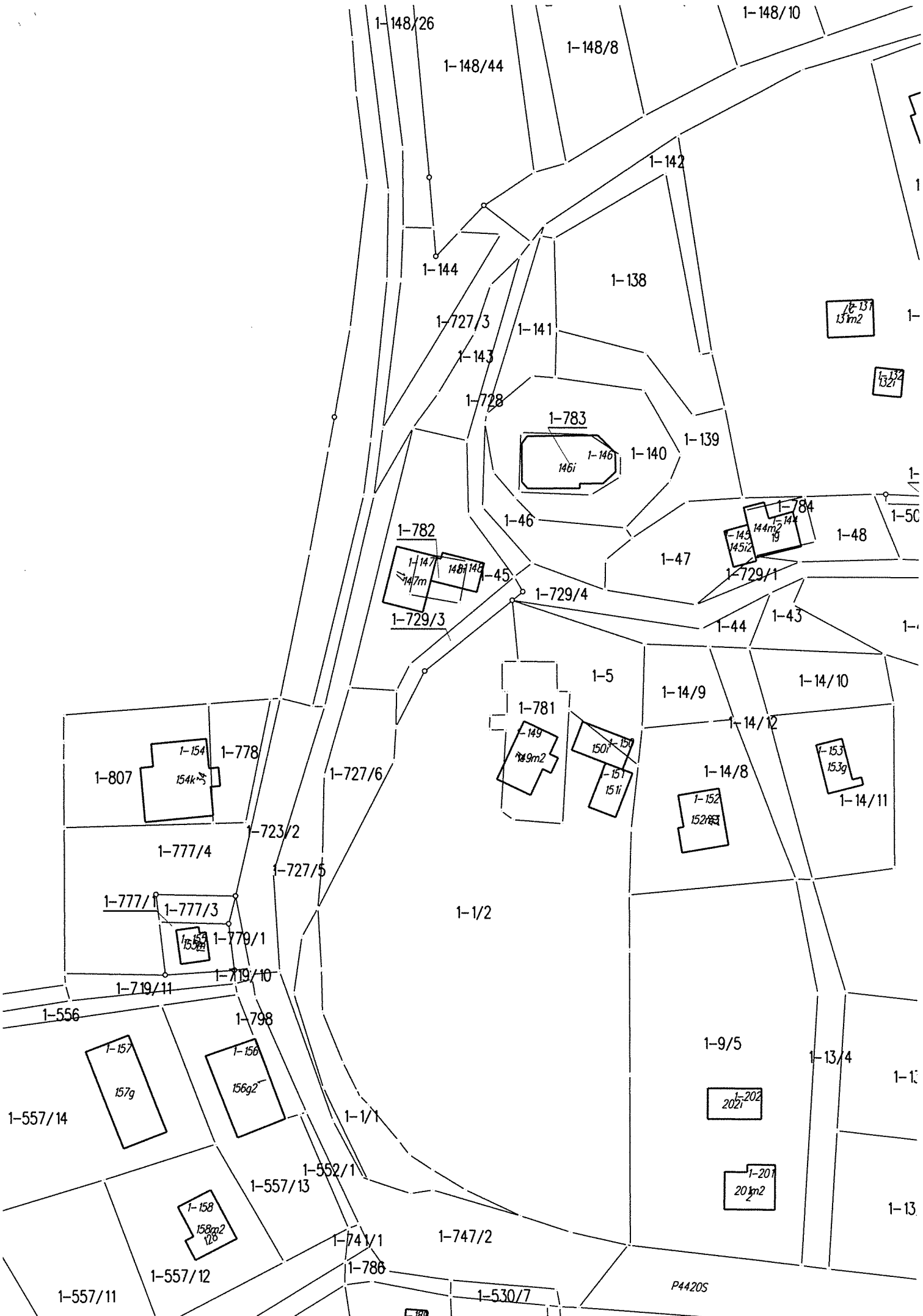
§ 3

Uchwała wchodzi w życie z dniem podjęcia.

UZASADNIENIE

Nieruchomość jest zbywana w drodze bezprzetargowej, zgodnie z art. 37 ust. 2 pkt 6 ustawy z dnia 21 sierpnia 1997r. o gospodarce nieruchomościami (t. j. z 2010r. Dz. U. Nr 102, poz. 651 z późn. zm.), w celu poprawienia warunków zagospodarowania nieruchomości przyległej, oznaczonej jako dz. 45, stanowiącej współwłasność Państwa Anny i Wiesława Sędzimir .

KIEROWNIK
Referatu Budownictwa i Rozwoju Gospodarczego
Ryszard Sędzimir



**UCHWAŁA Nr / /
Rady Gminy Jasienica
z dnia 2014r.**

w sprawie wyrażenia zgody na sprzedaż prawa własności niezabudowanej nieruchomości gruntowej, położonej w obrębie ewidencyjnym Mazańcowice, oznaczonej jako dz. 2369/135.

Działając na podstawie art. 18 ust. 2 pkt 9 lit. a ustawy z dnia 08 marca 1990r. o samorządzie gminnym (t. j. Dz. U. z 2013r., poz. 594 z późn. zm.) oraz art. 13 ust. 1, art. 28 ust. 1 i art. 37 ust. 1 ustawy z dnia 21 sierpnia 1997r. o gospodarce nieruchomościami (t. j. Dz. U. z 2014r., poz. 518)

**Rada Gminy Jasienica
uchwała:**

§ 1

Wyrazić zgodę na sprzedaż prawa własności niezabudowanej nieruchomości położonej w obrębie ewidencyjnym Mazańcowice, objętej księgą wieczystą BB1B/00071230/6, oznaczonej w ewidencji gruntów jako dz. 2369/135 o pow. 0,3334 ha, stanowiącej własność Gminy Jasienica, w drodze przetargu.

§ 2

Wykonanie uchwały powierza się Wójtowi Gminy Jasienica.

§ 3

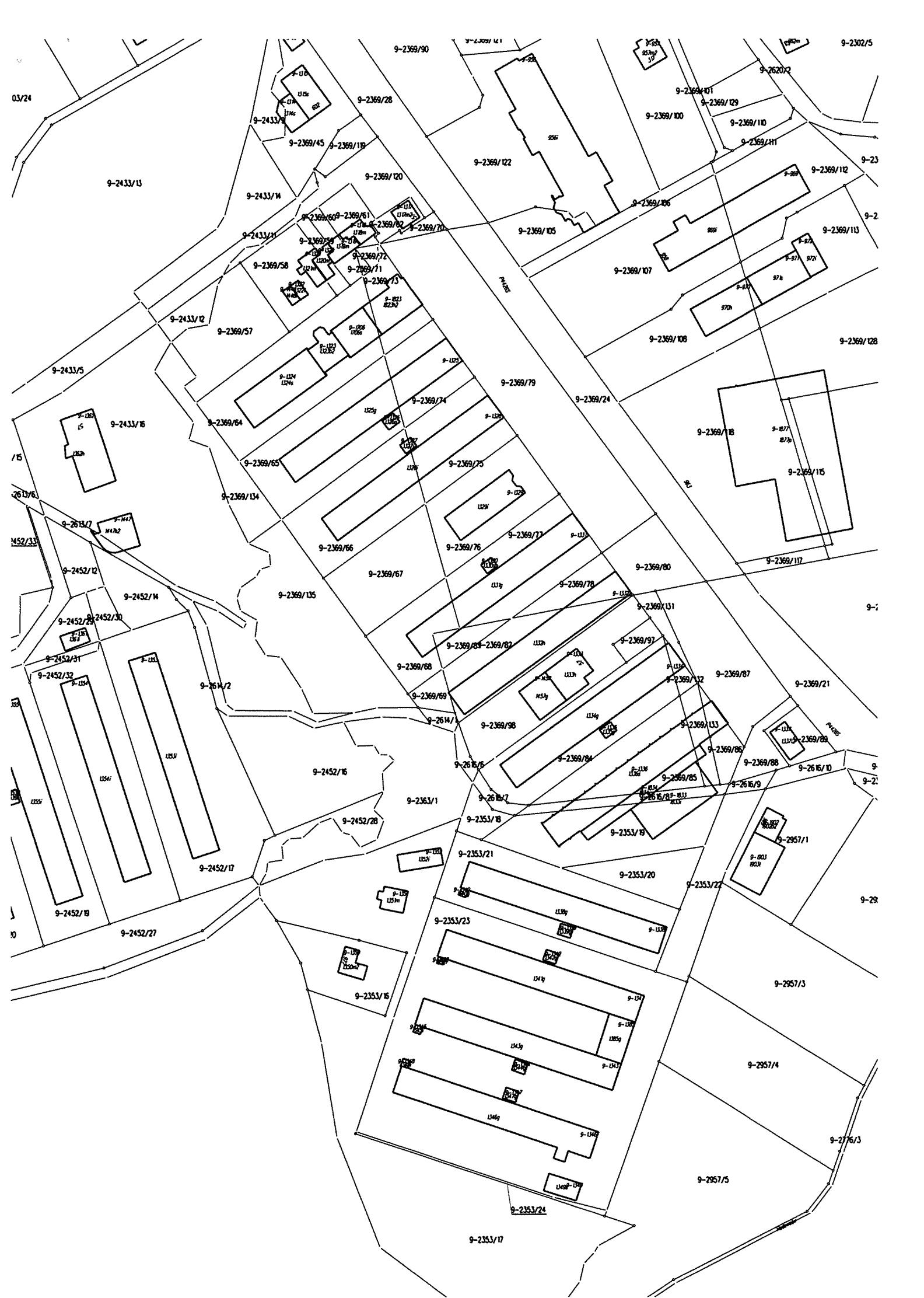
Uchwała wchodzi w życie z dniem podjęcia.

UZASADNIENIE

Nieruchomość jest sprzedawana w drodze przetargu zgodnie z art. 37 ust. 1 ustawy z dnia 21 sierpnia 1997r. o gospodarce nieruchomościami (t. j. z 2010r. Dz. U. Nr 102, poz. 651 z późn. zm.), ponieważ może poprawić warunki zagospodarowania więcej niż jednej nieruchomości przyległej.

KIEROWNIK
Referatu Budownictwa i Rozwoju Gospodarczego
Roman Szczwrbowski

Orluty



UCHWAŁA Nr .../.../...
Rady Gminy Jasienica
z dnia 2014r.

**w sprawie wyrażenia zgody na nabycie prawa własności nieruchomości
położonej w obrębie ewidencyjnym Jasienica oznaczonej jako dz. 301/6.**

Działając na podstawie art. 18 ust. 2 pkt 9 lit. a ustawy z dnia 08 marca 1990r. o samorządzie gminnym (t. j. Dz. U. z 2013r., poz. 594 z późn. zm.) oraz art. 13 ust. 1 ustawy z dnia 21 sierpnia 1997r. o gospodarce nieruchomościami (t. j. Dz. U. z 2014r., poz. 518)

Rada Gminy Jasienica
uchwała:

§ 1

Wyrazić zgodę na nabycie przez Gminę Jasienica, wolnego od obciążeń prawa własności nieruchomości gruntowej niezabudowanej, położonej w obrębie ewidencyjnym Jasienica, objętej księgą wieczystą KW nr BB1B/00035696/6, oznaczonej w ewidencji gruntów jako dz. 301/6 o pow. 0,1494 ha.

§ 2

Wykonanie uchwały powierza się Wójtowi Gminy Jasienica.

§ 4

Uchwała wchodzi w życie z dniem podjęcia.

RADCA PRAWNY

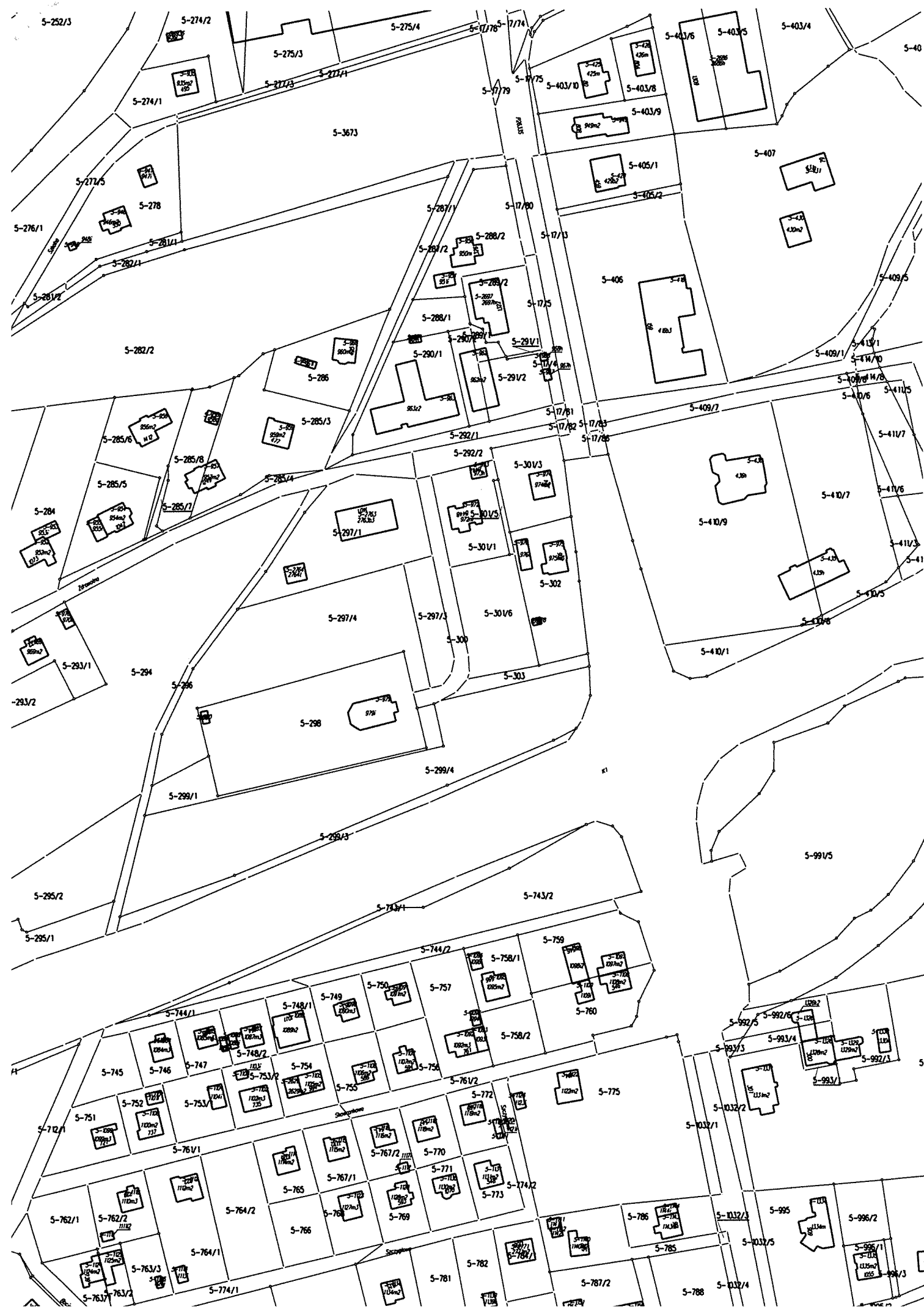
Magdalena Maria Kubica

UZASADNIENIE

Nabycie nieruchomości następuje w celu przeznaczenia pod parking.

KIEROWNIK
Referatu Budownictwa i Rozwoju Gospodarczego
Roman Szczyrbowski

Witold



**UCHWAŁA Nr / /
Rady Gminy Jasienica
z dnia 2014r.**

w sprawie wyrażenia zgody na sprzedaż prawa własności zabudowanej nieruchomości gruntowej, położonej w obrębie ewidencyjnym Międzyrzecze Górne, oznaczonej jako dz. 67/10.

Działając na podstawie art. 18 ust. 2 pkt 9 lit. a ustawy z dnia 08 marca 1990r. o samorządzie gminnym (j. t. z 2013r. Dz. U. poz. 594) oraz art. 13 ust. 1, art. 28 ust. 1 i art. 37 ust. 1 ustawy z dnia 21 sierpnia 1997r. o gospodarce nieruchomościami (t. j. z 2010r. Dz. U. Nr 102 poz. 651 z późn. zm.).

**Rada Gminy Jasienica
uchwala:**

§ 1

wyrazić zgodę na sprzedaż prawa własności zabudowanej nieruchomości położonej w obrębie ewidencyjnym Międzyrzecze Górne, objętej księgą wieczystą BB1B/00051695/7, oznaczonej w ewidencji gruntów jako dz. 67/10 o pow. 0,1556 ha, stanowiącej własność Gminy Jasienica, w drodze przetargu.

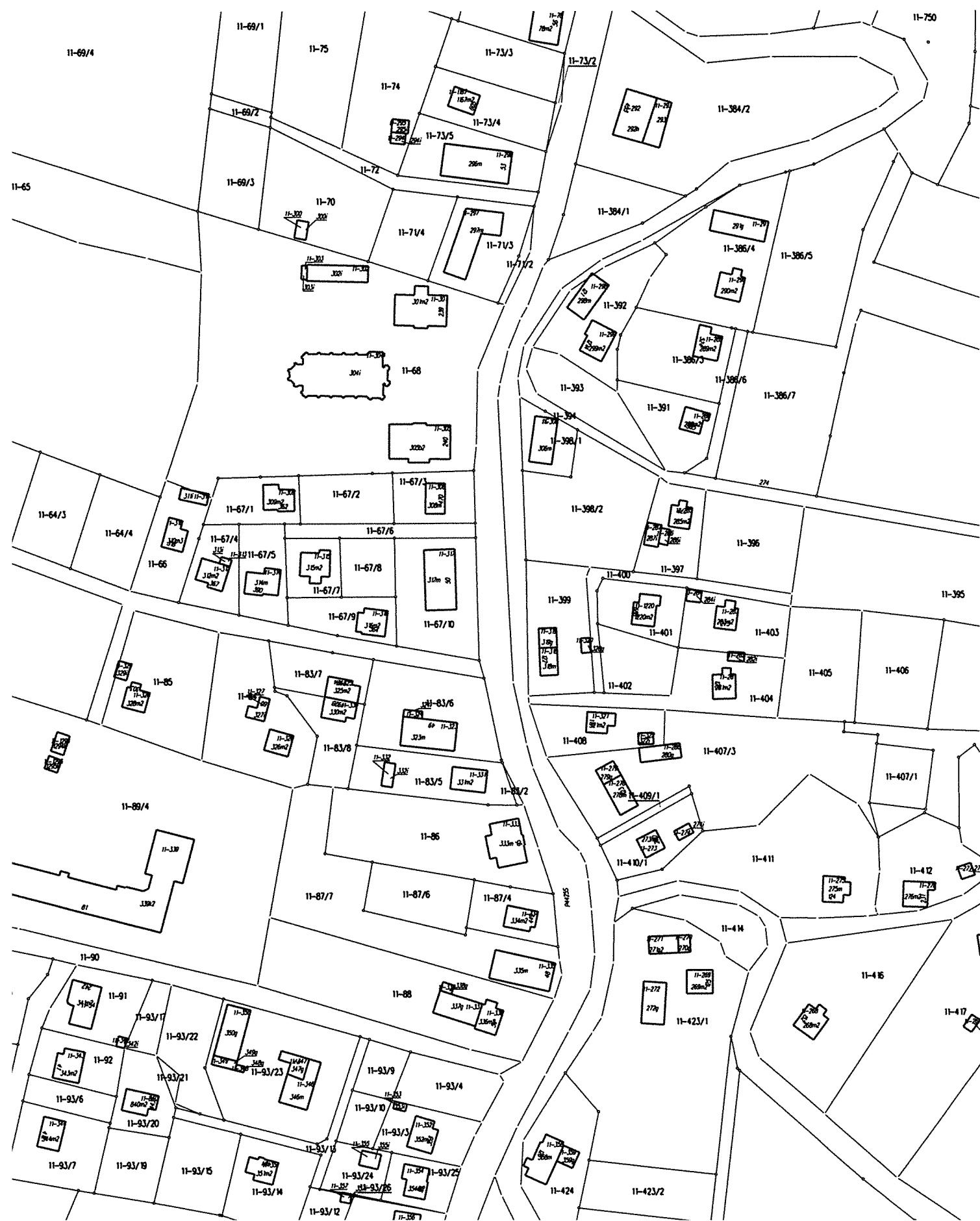
§ 2

Wykonanie uchwały powierza się Wójtowi Gminy Jasienica.

§ 3

Uchwała wchodzi w życie z dniem podjęcia.

RADCA PRAWNY
mgr Danuta Kubicka



UZASADNIENIE

Nieruchomość jest sprzedawana w drodze przetargu zgodnie z art. 37 ust. 1 ustawy z dnia 21 sierpnia 1997r. o gospodarce nieruchomościami (t. j. z 2010r. Dz. U. Nr 102 poz. 651 z późn. zm.)


KIEROWNIK
Referatu Budownictwa i Rozwoju Gospodarczego
Roman Szczyrbowski



UCHWAŁA Nr .../.../...
Rady Gminy Jasienica
z dnia 2014r.

w sprawie nieodpłatnego przeniesienia na Gminę Jasienica prawa własności nieruchomości położonej w obrębie ewidencyjnym Jasienica oznaczonej jako dz. 297/3.

Działając na podstawie art. 18 ust. 2 pkt 9 lit. a ustawy z dnia 08 marca 1990r. o samorządzie gminnym (t. j. Dz. U. z 2013r., poz. 594 z późn. zm.), art. 20 pkt 2 ustawy z dnia 21 sierpnia 1997r. o gospodarce nieruchomościami (t. j. Dz. U. z 2014, poz. 518) oraz art. 902 ustawy z dnia 23 kwietnia 1964r. Kodeks cywilny (t. j. Dz. U. z 2014r., poz. 121)

Rada Gminy Jasienica
uchwała:

§ 1

Skorzystać z zaproszenia Parafii Ewangelicko-Augsburskiej w Jaworzu w sprawie nieodpłatnego przeniesienia na Gminę Jasienica, wolnego od obciążeń prawa własności nieruchomości gruntowej niezabudowanej, położonej w obrębie ewidencyjnym Jasienica, objętej księgą wieczystą KW nr BB1B/00062343/5, oznaczonej w ewidencji gruntów jako dz. 297/3 o pow. 0,0684 ha.

§ 2

Wykonanie uchwały powierza się Wójtowi Gminy Jasienica.

§ 3

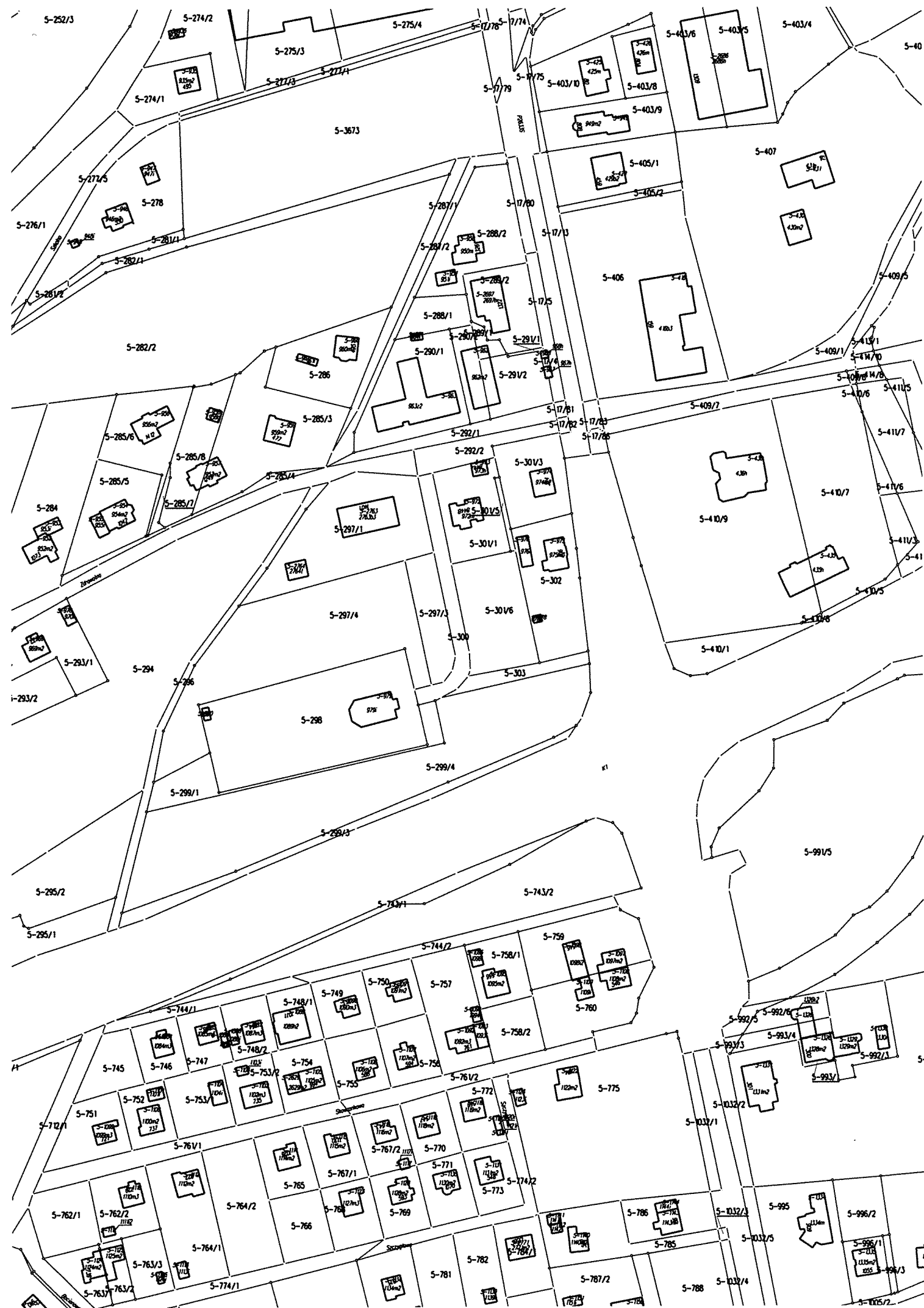
Uchwała wchodzi w życie z dniem podjęcia.

UZASADNIENIE

Nieruchomość stanowiąca własność Parafii Ewangelicko-Augsburskiej w Jaworzu przekazywana jest nieodpłatnie w celu przeznaczenia pod parking.

KIEROWNIK
Referatu Budownictwa i Rozwoju Gospodarczego
Roman Szczyrbowski

Urządy



UCHWAŁA Nr

Rady Gminy Jasienica

z dnia

DRUK NR 521

w sprawie nieodpłatnego przeniesienia na Gminę Jasienica prawa własności nieruchomości

Działając na podstawie art. 18 ust. 2 pkt. 9 lit. a ustawy z dnia 8 marca 1990r. o samorządzie gminnym (t. j. Dz. U. z 2013 r. poz. 594 ze zm.) oraz art. 20 pkt. 2 ustawy z dnia 21 sierpnia 1997r. o gospodarce nieruchomościami (t. j. Dz. U. z 2014r. poz. 518), art. 902¹ ustawy z dnia 23 kwietnia 1964r. Kodeks Cywilny (t. j. Dz. U. z 2014 r. poz. 121).

Rada Gminy Jasienica

uchwała:

§1

Wyrazić zgodę na skorzystanie z zaproszenia w sprawie nieodpłatnego przeniesienia na Gminę Jasienica, wolnego od obciążeń prawa własności nieruchomości gruntowej:

1. Położonej w sołectwie Międzyrzecze Dolne oznaczonej w ewidencji gruntów jako **dz. 295/2**, o łącznej pow. **0,0495 ha** zapisanej w **KW BB1B/00097876/4** stanowiącej współwłasność.
2. Położonej w sołectwie Międzyrzecze Dolne oznaczonej w ewidencji gruntów jako **dz. 295/1**, o łącznej pow. **0,0576 ha** zapisanej w **KW BB1B/00135787/2** stanowiącej współwłasność.

§ 2

Wykonanie uchwały powierza się Wójtowi Gminy Jasienica.

§ 3

Uchwała wchodzi w życie z dniem podjęcia.

RADCA PRAWNY

Marek Kubica

UZASADNIENIE

Nieruchomości będące przedmiotem niniejszej uchwały przekazywane są nieodpłatnie na rzecz Gminy Jasienica w całości z przeznaczeniem pod drogę gminną tj.:

- Nieruchomość położona w sołectwie Międzyrzecze Dolne oznaczona w ewidencji gruntów jako **dz. 295/2**, o łącznej pow. **0,0495 ha** zapisana w **KW BB1B/00097876/4** stanowiąca współwłasność.

Pana Dariusza Wilk, udział w 100/400 części,

Pana Eugeniusza Guzy, udział w 200/400 części,

Państwa Urszuli Kuś-Janiak i Tadeusza Janiak, udział w 58/400 części wspólność ustawowa majątkowa małżeńska,

Państwa Urszuli i Tadeusza Kuś, udział w 21/400 części wspólność ustawowa majątkowa małżeńska,

Państwa Bożeny i Dariusza Kuś, udział w 21/400 części wspólność ustawowa majątkowa małżeńska.

- Nieruchomość położona w sołectwie Międzyrzecze Dolne oznaczona w ewidencji gruntów jako **dz. 295/1**, o łącznej pow. **0,0576 ha** zapisana w **KW BB1B/00135787/2** stanowiąca współwłasność:

Pana Eugeniusza Guzy, udział w 579/1200 części,

Pana Łukasza Nowak, udział w 21/1200 części,

Pana Dariusza Wilk, udział w 300/1200 części,

Państwa Urszuli Kuś-Janiak i Tadeusza Janiak, udział w 174/1200 części wspólność ustawowa majątkowa małżeńska,

Państwa Urszuli i Tadeusza Kuś, udział w 63/1200 części wspólność ustawowa majątkowa małżeńska,

Państwa Bożeny i Dariusza Kuś, udział w 63/1200 części wspólność ustawowa majątkowa małżeńska.

KIEROWNIK
Referatu Budownictwa i Rozwoju Gospodarczego

Roman Szczyrbowski



**UCHWAŁA Nr / /
Rady Gminy Jasienica
z dnia 2014r.**

w sprawie wyrażenia zgody na ustanowienie nieodpłatnej służebności drogowej.

Działając na podstawie art. 18 ust. 2 pkt. 9 lit. a ustawy z dnia 08 marca 1990r. o samorządzie gminnym (t. j. Dz. U. z 2013r., poz. 594 z późn. zm.) oraz art. 13 ust. 1 ustawy z dnia 21 sierpnia 1997r. o gospodarce nieruchomościami (t. j. Dz. U. z 2014r., poz. 518)

**Rada Gminy Jasienica
uchwała:**

§ 1

Wyrazić zgodę na ustanowienie nieodpłatnej służebności drogowej na nieruchomości położonej w obrębie ewidencyjnym Mazańcowice, oznaczonej w ewidencji gruntów dz. 2616/9 o pow. 0,0118 ha, objętej księgą wieczystą KW BB1B/00071230/6, stanowiącej własność Gminy Jasienica

– na rzecz każdorazowych właścicieli nieruchomości położonych w obrębie ewidencyjnym Mazańcowice:

- 1) składającej się z pgr.: 2353/19, 2369/85, 2369/86, 2369/133 i 2616/8, objętej księgą wieczystą KW BB1B/00082198/9;
- 2) składającej się z pgr.: 2353/20, 2353/22 i 2353/23, objętej księgą wieczystą KW BB1B/00095981/9;
- 3) składającej się z pgr. 2353/21, objętej księgą wieczystą KW BB1B/00079789/5.

§ 2

Wykonanie uchwały powierza się Wójtowi Gminy Jasienica.

§ 3

Uchwała wchodzi w życie z dniem podjęcia.

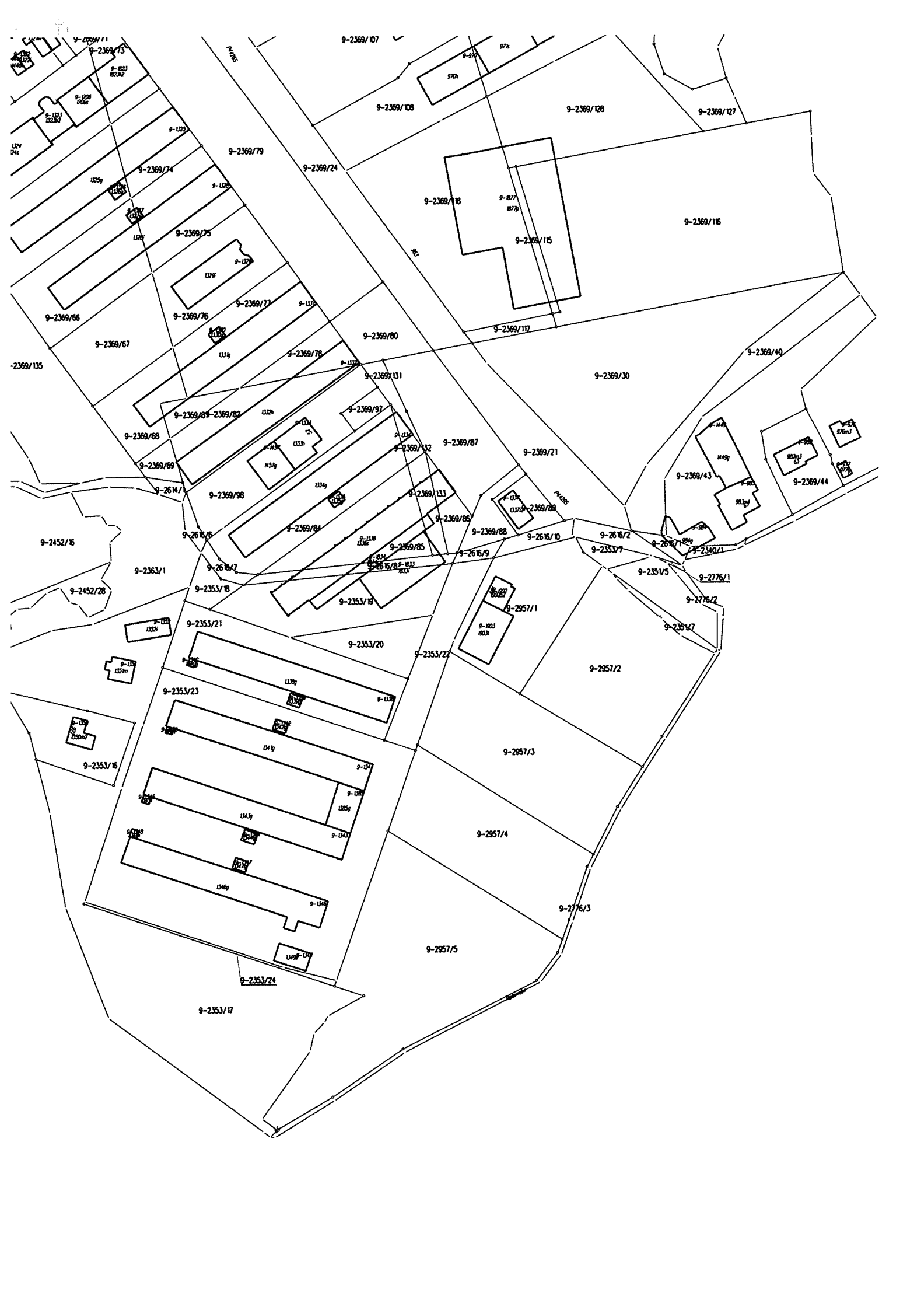
UZASADNIENIE

Ustanawia się nieodpłatną służebność drogową na nieruchomości oznaczonej jako dz. 2616/9, objętej księgą wieczystą BB1B/00071230/6, w celu zabezpieczenia dojazdu dla każdorazowych właścicieli nieruchomości położonych w obrębie ewidencyjnym Mazańcowice:

- 1) składającej się z pgr.: 2353/19, 2369/85, 2369/86, 2369/133 i 2616/8, objętej księgą wieczystą KW BB1B/00082198/9;
- 2) składającej się z pgr.: 2353/20, 2353/22 i 2353/23, objętej księgą wieczystą KW BB1B/00095981/9;
- 3) składającej się z pgr. 2353/21, objętej księgą wieczystą KW BB1B/00079789/5.

KIEROWNIK
Referatu Budownictwa i Rozwoju Gospodarczego
Roman Maciejowski

Oruży



UCHWAŁA Nr/14
Rady Gminy Jasienica
z dnia2014 roku

w sprawie udzielenia pomocy finansowej Powiatowi Bielskiemu w formie dotacji celowej na realizację zadania, pn.: „**Budowa chodnika dla pieszych wzdłuż drogi powiatowej nr 2633S Strumień - Jasienica w miejscowości Rudzica i Jasienica – Etap I i Etap II**”.

Na podstawie art.10 ust.2 i art. 18 ust. 2. pkt.15 ustawy z dnia 8 marca 1990 r. o samorządzie gminnym (Dz. U. z 2013 roku poz. 594 z późn. zm.) oraz art. 216 ust.2 pkt. 5 i art. 220 ustawy z dnia 27 sierpnia 2009 r. o finansach publicznych (Dz. U. z 2013 r., poz. 885 z późn. zm.)

RADA GMINY JASIENICA
u c h w a l a, co następuje

§ 1

Udziela się z budżetu Gminy Jasienica pomocy finansowej Powiatowi Bielskiemu z przeznaczeniem na realizację zadania, pn.: „**Budowa chodnika dla pieszych wzdłuż drogi powiatowej nr 2633S Strumień - Jasienica w miejscowości Rudzica i Jasienica – Etap I i Etap II**”.

§ 2

Pomoc finansowa, o której mowa w § 1 zostanie udzielona w formie dotacji celowej ze środków budżetu Gminy na 2014 rok w wysokości 500 000,00 zł (słownie: pięćset tysięcy złotych 00/100) oraz w 2015 roku w wysokości 500 000,00 zł (słownie: pięćset tysięcy złotych 00/100).

§ 3


Szczegółowe warunki udzielenia pomocy finansowej oraz przeznaczenia i zasady rozliczenia środków określone zostaną w umowie zawartej między Gminą Jasienica a Powiatem Bielskim.

§ 4

Wykonanie uchwały powierza się Wójtowi Gminy Jasienica.

§5

Uchwała wchodzi z życie z dniem podjęcia.

RADCA PRAWNY

mgr Danuta Kubicka

Uzasadnienie

W celu poprawy bezpieczeństwa mieszkańców Gminy Jasienica w szczególności sołectwa Rudzica i Jasienica, celowym jest udzielenie pomocy finansowej Powiatowi Bielskiemu w formie dotacji celowej, w związku z powyższym przedkłada się projekt niniejszej uchwały.

KIEROWNIK
Referatu Budownictwa i Rozwoju Gospodarczego
Roman Szczyrbowski

AM

UCHWAŁA NR / / 14
Rady Gminy Jasienica
z dnia 24 czerwca 2014 roku

DRUK NR 524.....

w sprawie udzielenia pomocy finansowej Miastu Bielsku-Białej na dofinansowanie działalności Ośrodka Przeciwdziałania Problemom Alkoholowym w Bielsku - Białej

Na podstawie art. 10 ust. 2 i art.18 ust.1 ustawy z dnia 8 marca 1990 roku o samorządzie gminnym (t.j. Dz. U. z 2013 r., poz. 594 z późn. zm.) oraz art. 216 ust. 2 pkt 5 i art. 220 ust. 1 ustawy z dnia 27 sierpnia 2009 roku o finansach publicznych (tj.Dz.U. z 2013 r. poz. 885 z późn.zm.)

RADA GMINY JASIENICA

uchwała

§ 1

1. Udziela się pomocy finansowej Miastu Bielsko-Biała w kwocie 17.410,00 zł słownie: siedemnaście tysięcy czterysta dziesięć zł 00/100 w formie dotacji celowej ze środków budżetu Gminy Jasienica na rok 2014 z przeznaczeniem na dofinansowanie działalności Ośrodka Przeciwdziałania Problemom Alkoholowym w Bielsku-Białej w roku 2014.

2.Szczegółowe warunki udzielenia pomocy finansowej oraz przeznaczenie i zasady rozliczenia środków, określone zostaną w umowie zawartej pomiędzy Gminą Jasienica, a Miastem Bielsko-Biała.

§ 2

Wykonanie uchwały powierza się Wójtowi Gminy Jasienica.

§ 3

Uchwała wchodzi w życie z dniem podjęcia.

U Z A S A D N I E N I E

Gmina Jasienica, na podstawie art. 10 ust. 2 i art. 18 ust. 1 ustawy z dnia 8 marca 1990 roku o samorządzie gminnym oraz art. 216 ust. 2 pkt 5 i art. 220 ust. 1 ustawy z dnia 27 sierpnia 2009 roku o finansach publicznych udziela pomocy finansowej w postaci dotacji celowej, ze środków budżetu Gminy Jasienica na rok 2014 dla Miasta Bielska-Białej na dofinansowanie działalności Ośrodka Przeciwdziałania Problemom Alkoholowym w Bielsku-Białej w roku 2014. Fakt ten jest związany z przyjmowaniem do Ośrodka osób nietrzeźwych z terenu Gminy Jasienica w okresie od 24 czerwca 2014 do 31 grudnia 2014 roku i koniecznością rozliczenia kosztów związanych z tym zadaniem.



UCHWAŁA Nr
Rady Gminy Jasienica
z dnia

w sprawie opinii do projektu uchwały Rady Powiatu w Bielsku-Białej w sprawie podziału Powiatu Bielskiego na okręgi wyborcze oraz ustalenia ich granic, numerów i liczby radnych wybieranych w każdym okręgu wyborczym w wyborach do Rady Powiatu w Bielsku-Białej

Na podstawie art. 18 ust. 2 pkt 15 ustawy z dnia 8 marca 1990 r. o samorządzie gminnym (t.j. Dz. U. z 2013 r. poz. 594 z późn. zm.) i art. 454 § 6 ustawy z dnia 5 stycznia 2011 r. Kodeks wyborczy (Dz. U. Nr 21, poz. 112 z późn. zm.), na wniosek Starosty Bielskiego

Rada Gminy Jasienica
uchwala, co następuje:

§ 1

Pozytywnie opiniuje projekt uchwały Rady Powiatu w Bielsku-Białej w sprawie podziału Powiatu Bielskiego na okręgi wyborcze oraz ustalenia ich granic, numerów i liczby radnych wybieranych w każdym okręgu wyborczym w wyborach do Rady Powiatu w Bielsku-Białej.

§ 2

Wykonanie uchwały powierza się Wójtowi Gminy Jasienica.

§ 3

Uchwała wchodzi w życie z dniem podjęcia.

RADCA PRAWNY


Magdalena Maria Kubica

517 414

Bielsko-Biała 2014.06.04.

STAROSTA BIELSKI

ON.V.501.8.2014



Pan

Janusz Pierzyna
Wójt Gminy Jasienica

J. W. Janus
9.06.14
L

Na podstawie art.454 § 6 ustawy z dnia 5 stycznia 2011 roku- Kodeks wyborczy (Dz.U.Nr 21 poz.112 z późn.zm) zwracam się z prośbą o zaopiniowanie na najbliższej sesji przez Radę Gminy Jasienica projektu uchwały Rady Powiatu w Bielsku-Białej w sprawie podziału Powiatu Bielskiego na okręgi wyborcze oraz ustalenia ich granic, numerów i liczby radnych wybieranych w każdym okręgu wyborczym w wyborach do Rady Powiatu w Bielsku-Białej. W załączeniu przekazuję projekt w/w uchwały wraz z uzasadnieniem.

Otrzymują:

-Adresat

-ON a/a

STAROSTA
Andrzej Płonka

Projekt

Uchwała Nr.....

Rady Powiatu w Bielsku-Białej

z dnia.....

w sprawie: podziału Powiatu Bielskiego na okręgi wyborcze oraz ustalenia ich granic, numerów i liczby radnych wybieranych w każdym okręgu wyborczym w wyborach do Rady Powiatu w Bielsku-Białej.

Na podstawie art.12 pkt 11 ustawy z dnia 5 czerwca 1998 roku o samorządzie powiatowym(t.j. Dz.U. z 2013 roku poz.595 z późn.zm.)oraz art.453,art.454,art.455 i art.419 §2 w zw.z art. 450 ustawy z dnia 5 stycznia 2011 roku –Kodeks wyborczy (Dz. U. Nr 21 poz.112,z późn.zm.)-działając na wniosek Starosty Bielskiego, po zasięgnięciu opinii Rad Gmin Powiatu Bielskiego

**Rada Powiatu w Bielsku-Białej
uchwała, co następuje:**

§ 1

Dokonuje podziału obszaru Powiatu Bielskiego na pięć wielomandatowych okręgów wyborczych w celu przeprowadzenia wyborów do Rady Powiatu w Bielsku-Białej.

§ 2

Numery, granice oraz liczbę radnych wybieranych w poszczególnych okręgach wyborczych określa załącznik do niniejszej uchwały.

§ 3

Wykonanie uchwały powierza Staroście Bielskiemu.

§ 4

Zobowiązuje Zarząd Powiatu do przekazania po jednym egzemplarzu uchwały do Rad Gmin Powiatu Bielskiego oraz Wojewodzie Śląskiemu i Komisarzowi Wyborczemu w Bielsku-Białej.

§ 5

Uchwała podlega ogłoszeniu w Dzienniku Urzędowym Województwa Śląskiego oraz na tablicach ogłoszeń w Starostwie Powiatowym w Bielsku-Białej i w Urzędach Gmin Powiatu Bielskiego.

§ 6

Traci moc uchwała Nr I/50/278/202 Rady Powiatu w Bielsku-Białej z dnia 27 czerwca 2002 roku w sprawie podziału powiatu bielskiego na okręgi wyborcze, ustalenia ich numerów i granic oraz liczby radnych wybieranych w okręgach wyborczych w wyborach do Rady Powiatu w Bielsku-Białej (Dz. Urz. Woj. Śląskiego Nr 59, poz. 199)

§ 7

Uchwała wchodzi w życie z dniem podjęcia.

RADCA PRAWNY

mgr Mariola Kubińska

SEKRETARZ POWIATU

Halina Kopeć

Załącznik do
Uchwały Nr
Rady Powiatu w Bielsku-Białej
z dnia

**Numery i granice stałych okręgów wyborczych
oraz liczba radnych wybieranych w każdym okręgu wyborczym
w Powiecie Bielskim**

Nr okręgu wyborczego	Granice okręgu wyborczego	Liczba radnych wybieranych w okręgu
1	Gminy: Jasienica, Jaworze	5
2	Gmina: Czechowice-Dziedzice	7
3	Gminy: Bestwina, Wilamowice	5
4	Gminy: Kozy, Porąbka	5
5	Gminy: Szczyrk, Buczkowice, Wilkowice	5

Uzasadnienie

do projektu uchwały Nr... Rady Powiatu w Bielsku-Białej

z dnia.....

w sprawie: podziału Powiatu Bielskiego na okręgi wyborcze oraz ustalenia ich granic, numerów i liczby radnych wybieranych w każdym okręgu wyborczym

W związku z art. 167 § 1 pkt 2 ustawy z dnia 5 stycznia 2011 r. – Kodeks wyborczy (Dz. U. Nr 21, poz. 112, z późn. zm.¹), § 1 pkt 2 zarządzenia nr 65/14 Wojewody Śląskiego z dnia 7 marca 2014 r. w sprawie ustalenia liczby radnych wybieranych do rad powiatów województwa śląskiego na kadencję 2014-2018 (Dz. Urz. Woj. Śląskiego poz. 1551), w Delegaturze Krajowego Biura Wyborczego w Bielsku-Białej została przeprowadzona analiza podziału powiatu bielskiego na stałe okręgi wyborcze, dokonanego uchwałą nr I/50/278/2002 Rady Powiatu w Bielsku-Białej z dnia 27 czerwca 2002 r. w sprawie podziału powiatu bielskiego na okręgi wyborcze, ustalenia ich numerów i granic oraz liczby radnych wybieranych w okręgach wyborczych w wyborach do Rady Powiatu w Bielsku-Białej (Dz. Urz. Woj. Śląskiego Nr 59, poz. 1991), zwaną dalej uchwałą o okręgach. Analiza została przeprowadzona z uwzględnieniem liczby mieszkańców, według stanu na dzień 31 grudnia 2013 r., zamieszkałych na obszarze działania Rady Powiatu w Bielsku-Białej, ujętych w stałym rejestrze wyborców na koniec roku poprzedzającego rok, w którym wybory mają być przeprowadzone². Z analizy wynika, co następuje:

¹ Zmiany wymienionej ustawy zostały ogłoszone w Dz. U. z 2011 r. Nr 26, poz. 134, Nr 94, poz. 550, Nr 102, poz. 588, Nr 134, poz. 777, Nr 147, poz. 881, Nr 149, poz. 889, Nr 171, poz. 1016 i Nr 217, poz. 1281, z 2012 r. poz. 849, 951 i 1529 oraz z 2014 r. poz. 179, 180.

² Zgodnie z art. 373 § 2 Kodeksu wyborczego ustalenie liczby radnych dla każdej rady następuje na podstawie liczby mieszkańców zamieszkałych na obszarze działania danej rady, ujętych w stałym rejestrze wyborców na koniec

- zmniejszenie się liczby wybieranych radnych z 8 radnych do 7 radnych, w okręgu wyborczym nr 3 obejmującym Gminę Czechowice-Dziedzice ,
- zwiększenie się liczby wybieranych radnych z 4 radnych do 5 radnych, w okręgu wyborczym nr 2 obejmującym gminy: Bestwina, Wilamowice.

Na podstawie art. 421, w związku z art. 450, Kodeksu wyborczego zmiany granic okręgów wyborczych mogą być dokonywane najpóźniej na 3 miesiące przed upływem kadencji, jeżeli konieczność taka wynika ze zmiany liczby radnych wybieranych w okręgach wyborczych.

Gmina Czechowice-Dziedzice, mimo zmniejszenia się liczby wybieranych radnych z 8 radnych do 7 radnych nadal pozostaje okręgiem wyborczym. Wynika to z art. 453 Kodeksu wyborczego. Zgodnie z tym przepisem w okręgu wyborczym wybiera się od 3 do 10 radnych. Za odstępniem od zmian granic tego okręgu wyborczego przemawia art. 454 § 2 Kodeksu wyborczego, który stanowi, że okręgiem wyborczym jest jedna gmina.

W związku z powyższym na podstawie art. 419 § 2, w związku z art. 450 Kodeksu wyborczego, Starosta Bielski w dniu 4 czerwca 2014 roku skierował do Rady Powiatu w Bielsku-Białej wniosek w sprawie zmiany liczby radnych wybieranych w okręgach wyborczych. Z uwagi na wyrażoną w art. 136 ust. 2 ustawy z dnia 16 lipca 1998 r. – Ordynacja wyborcza do rad gmin, rad powiatów i sejmików województw (Dz. U. z 2010 r. Nr 176, poz. 1190 i z 2011 r. Nr 34, poz. 172) i art. 419 § 1, w związku z art. 450, Kodeksu wyborczego zasadę stałości podziału na okręgi wyborcze, dokonuje się tylko minimalne zmiany w podziale na okręgi

roku poprzedzającego rok, w którym wybory mają być przeprowadzone. Stąd do analizy dotychczasowego podziału powiatu bielskiego na stałe okręgi wyborcze stosuje się liczbę mieszkańców, według stanu na dzień 31 grudnia 2013 r., zamieszkających na obszarze działania Rady Powiatu w Bielsku-Białej.

wyborcze. W przypadku podziału na okręgi wyborcze dla wyboru Rady Powiatu w Bielsku-Białej minimalne zmiany obejmują:

- zmniejszenie się liczby wybieranych radnych z 8 radnych do 7 radnych, w okręgu wyborczym nr 3 obejmującym Gminę Czechowice-Dziedzice ,
- zwiększenie się liczby wybieranych radnych z 4 radnych do 5 radnych, w okręgu wyborczym nr 2 obejmującym gminy: Bestwina, Wilamowice.

Jednocześnie proponuje się wprowadzenie zmian, które nie mają charakteru ustawowego, a polegają na nadaniu innych numerów okręgom wyborczym. Wydaje się zasadne ustalenie numerów granic okręgów wyborczych z uwzględnieniem kierunku ruchu wskazówek zegara, co zawiera mapka stanowiąca załącznik do niniejszego uzasadnienia.

Po uwzględnieniu przedstawionych zmian , numerom okręgów wyborczych, granicom okręgów wyborczych i liczbie radnych wybieranych w okręgach utworzonych dla wyboru Rady Powiatu w Bielsku-Białej proponuje się nadać następujące brzmienie:

Numery i granice stałych okręgów wyborczych
oraz liczba radnych wybieranych w każdym okręgu wyborczym
w Powiecie Bielskim

Numer okręgu wyborczego	Granice okręgu wyborczego	Liczba radnych wybieranych w okręgu
1	Gminy: Jasienica, Jaworze	5
2	Gmina Czechowice-Dziedzice	7
3	Gminy: Bestwina, Wilamowice	5
4	Gminy: Kozy, Porąbka	5

Numer okręgu wybor- czego	Granice okręgu wyborczego	Liczba radnych wybieranych w okręgu
5	Gminy: Szczyrk, Buczkowice, Wilkowice	5

Stosownie do art. 454 § 6 Kodeksu wyborczego łączenie dwóch lub więcej gmin w celu utworzenia okręgu wyborczego wymaga zasięgnięcia opinii rad tych gmin, co zostało dokonane

Ocena zasobów pomocy społecznej

Na rok 2013 dla gminy Jasienica

Autorzy:

Małgorzata Klajmon

Arkadiusz Dyk

	SPIS TREŚCI	STRONA
1	Wprowadzenie	3
2	Dane o sytuacji demograficznej i społecznej	3
3	Dane o korzystających z pomocy i wsparcia	4
3.1	GMINA - ZADANIA OPS ORAZ MOPS, MOPR	10
4	Inne rodzaje pomocy i świadczeń	13
5	Zasoby instytucjonalne pomocy i wsparcia	16
6	Kadra jednostki organizacyjnej pomocy społecznej	26
6.1	Zatrudnienie pomocnicze w jednostce organizacyjnej pomocy społecznej	27
6.2	Zespoły pracy socjalnej i integracji społecznej w jednostce pomocy społecznej	28
7	Środki finansowe na wydatki w pomocy społecznej i innych obszarach polityki społecznej w budżecie jednostki samorządu terytorialnego	28
8	Aktywność projektowo-konkursowa jednostki organizacyjnej pomocy społecznej	33
9	Współpraca z organizacjami pozarządowymi - zadania zlecone w obszarze pomocy i wsparcia	33
10	Wskaźniki oceny zasobów pomocy społecznej	34
10.1	KADRA PRACOWNIKÓW SOCJALNYCH	34
10.2	KOSZTY	36
10.3	OSOBY I RODZINY KORZYSTAJĄCE Z POMOCY I WSPARCIA	37
10.4	POWODY PRZYZNANIA POMOCY	38
10.5	POMOC W FORMIE ŚWIADCZEŃ	39
10.6	POMOC W FORMIE USŁUG	40
10.7	POMOC INSTYTUCJONALNA	41
10.8	ODMOWY POMOCY I WSPARCIA (tylko w zakresie zagadnień związanych z pomocą społeczną)	42
10.9	BUDŻET POLITYKI SPOŁECZNEJ	43
11	Wnioski końcowe	47

1. Wprowadzenie

Do zadań gminy zgodnie z art. 16a Ustawy o pomocy społecznej należy sporządzanie oceny zasobów pomocy społecznej w oparciu o analizę lokalnej sytuacji społecznej i demograficznej. Zasoby o których mowa w ust.1, obejmują w szczególności infrastrukturę, kadre, organizacje pozarządowe nakłady finansowe na zadania pomocy społecznej bez względu na podmiot je finansujący i realizujący.
Ocena obejmuje również osoby i rodziny korzystające z pomocy społecznej, rodzaje ich problemów oraz ich rozkład ilościowy.
Ocena wraz z rekomendacjami jest podstawą do planowania budżetu na rok następny.

2. Dane o sytuacji demograficznej i społecznej

W wierszu 14 w skład podanej liczby 12 wniosków wchodzi 5 wniosków o przydzielenie mieszkania komunalnego oraz 7 wniosków o przydzielenie mieszkania socjalnego.

W wierszu 27 ujęte zostały świetlice prowadzone przez Gminną Komisję d.s. Profilaktyki i Rozwiązywania Problemów Alkoholowych.

DANE O SYTUACJI DEMOGRAFICZNEJ I SPOŁECZNEJ (stan na 31.XII)

WYSZCZEGÓLNIENIE		Lata poprzednie		Rok oceny	PROGNOZA*	
		Rok 2011	Rok 2012		Rok po ocenie	Dwa lata po ocenie
MIESZKAŃCY (w osobach)						
Ogółem	1	22 335	22 462	22 816	22 816	22 816
KOBIECY						
Ogółem	2	11 332	11 379	11 567	11 567	11 567
Wiek 0-17	3	2 348	2 304	2 276	2 276	2 276
Wiek 18-59	4	6 800	6 843	6 710	6 710	6 710
Wiek 60 lat i więcej	5	2 184	2 232	2 581	2 581	2 581
MĘŻCZYŹNI						
Ogółem	6	11 003	11 083	11 249	11 249	11 249
Wiek 0-17	7	2 438	2 458	2 404	2 404	2 404
Wiek 18-64	8	7 509	7 541	7 490	7 490	7 490
Wiek 65 lat i więcej	9	1 056	1 084	1 355	1 355	1 355
RYNEK PRACY						
Bezrobotni ogółem	10	642	744	641	641	641
Bezrobotni długotrwale ogółem	11	236	302	288	288	288
Bezrobotni ogółem z prawem do zasiłku	12	169	178	137	137	137
INFRASTRUKTURA SPOŁECZNA						
Liczba mieszkań komunalnych w zasobie gminy	13	39	45	20	16	15

WYSZCZEGÓLNIENIE		Lata poprzednie		Rok oceny	PROGNOZA*	
		Rok 2011	Rok 2012		Rok po ocenie	Dwa lata po ocenie
Liczba wniosków złożonych na mieszkanie komunalne z zasobów gminy	14	0	21	12	12	12
Liczba mieszkań socjalnych (lokalii)	15	15	22	23	24	25
Liczba oczekujących na mieszkanie socjalne	16	13	7	9	7	7
Liczba wyroków eksmisyjnych bez wskazania lokalu socjalnego	17	2	2	0	0	0
Liczba żłobków (żłobki, kluby dziecięce, oddziały żłobkowe w przedszkolach)	18	0	0	0	0	0
Liczba opiekunów dziennych do dzieci	19	0	0	0	0	0
Liczba miejsc w żłobkach (żłobki, kluby dziecięce, oddziały żłobkowe w przedszkolach)	20	0	0	0	0	0
Liczba dzieci, którym nie przyznano miejsc w żłobku (żłobek, klub dziecięcy, oddziały żłobkowe w przedszkolach)	21	0	0	0	0	0
Powody nie przyznania miejsca w żłobku						
Liczba przedszkoli (przedszkola wraz z oddziałami przedszkolnymi przy szkołach)	22	8	9	9	9	9
Liczba miejsc w przedszkolach (przedszkola wraz z oddziałami przedszkolnymi przy szkołach)	23	799	888	1 030	1 030	1 030
Liczba dzieci, którym nie przyznano miejsc w przedszkolu wg. złożonych wniosków	24	68	19	62	28	75
Powody nie przyznania miejsca w przedszkolu						
Liczba świetlic i klubów dla dzieci i młodzieży	25	14	14	14	14	14
Z tego: (wiersze "Przyszkolne" i "Pozaszkolne")						
Przyszkolne	26	11	11	11	11	11
Pozaszkolne	27	3	3	3	3	3
Liczba świetlic i klubów dla seniorów	28	0	0	0	0	0
Liczba hospicjów	29	0	0	0	0	0
Liczba ośrodków dla cudzoziemców, ubiegających się o status uchodźcy	30	X	X	X	X	X

* Wielkość prognozy nie dotyczy wartości przyrostu lub spadku. W przypadku braku możliwości oszacowania wielkości liczbowych dla prognozy należy wpisać liczby odpowiadające danym z kolumny "Rok oceny"

3. Dane o korzystających z pomocy i wsparcia

W wierszu 59 ujęto liczbę porad prawnych oraz liczbę porad w zakresie uzależnienia i współuzależnienia.

DANE O KORZYSTAJĄCYCH Z POMOCY I WSPARCIA
(w całym okresie sprawozdawczym)

WYSZCZEGÓLNIENIE		Lata poprzednie		Rok oceny	Prognoza rok po ocenie
		Rok 2011	Rok 2012		
OSOBY I RODZINY, KTÓRYM UDZIELONO POMOCY I WSPARCIA					
Liczba osób	1	264	293	391	440
W tym: osoby długotrwale korzystające	2				
Liczba rodzin	3	251	283	301	330
Liczba osób w rodzinach	4	690	759	853	910
OSOBY I RODZINY, KTÓRYM PRZYZNANO ŚWIADCZENIE					
Liczba osób	5	401	464	502	540
W tym: osoby długotrwale korzystające	6				
Liczba rodzin	7	239	268	284	302
Liczba osób w rodzinach	8	676	744	836	887
OSOBY I RODZINY, KTÓRYM PRZYZNANO ŚWIADCZENIE PIENIĘŻNE					
Liczba osób ogółem	9	196	261	262	266
Liczba rodzin	10	190	251	253	257
Liczba osób w rodzinach	11	489	677	723	739
OSOBY I RODZINY, KTÓRYM PRZYZNANO ŚWIADCZENIE NIEPIENIĘŻNE					
Liczba osób ogółem	12	281	267	337	365
Liczba rodzin	13	145	124	151	156
Liczba osób w rodzinach	14	483	488	599	618
OSOBY I RODZINY, Z KTÓRYMI PRZEPROWADZONO WYWIAD ŚRODOWISKOWY					
Liczba osób ogółem	15	X	X	X	X
Liczba rodzin	16		267	308	350

WYSZCZEGÓLNIENIE		Lata poprzednie		Rok oceny	Prognoza rok po ocenie
		Rok 2011	Rok 2012		
Liczba osób w rodzinach	17		747	855	940
POWODY UDZIELENIA POMOCY I WSPARCIA					
UBÓSTWO					
Liczba rodzin	18	153	188	212	240
Liczba osób w rodzinach	19	382	486	589	667
BEZROBOCIE					
Liczba rodzin	20	131	144	161	176
Liczba osób w rodzinach	21	388	422	475	521
NIEPEŁNOSPRAWNOŚĆ					
Liczba rodzin	22	105	114	109	115
Liczba osób w rodzinach	23	258	270	265	277
DŁUGOTRWAŁA LUB CIĘŻKA CHOROBA					
Liczba rodzin	24	95	106	105	108
Liczba osób w rodzinach	25	238	260	266	275
BEZRADNOŚĆ (PROBLEMY)					
Liczba rodzin	26	73	85	94	106
Liczba osób w rodzinach	27	274	327	338	379
ALKOHOLIZM					
Liczba rodzin	28	14	12	4	6
Liczba osób w rodzinach	29	34	26	9	13
NARKOMANIA					
Liczba rodzin	30	1	0	1	1
Liczba osób w rodzinach	31	1	0	1	1
POTRZEBA OCHRONY MACIERZYŃSTWA					
Liczba rodzin	32	45	54	65	77

WYSZCZEGÓLNIENIE	Lata poprzednie		Rok oceny	Prognoza rok po ocenie	
	Rok 2011	Rok 2012			
W TYM: WIELODZIETNOŚĆ					
Liczba rodzin	33	21	23	28	76
BEZDOMNOŚĆ					
Liczba rodzin	34	5	7	5	6
Liczba osób w rodzinach	35	5	9	5	6
OPUSZCZENIE ZAKŁADU KARNEGO					
Liczba rodzin	36	9	8	10	14
Liczba osób w rodzinach	37	21	11	11	18
ZDARZENIA LOSOWE					
Liczba rodzin	38	4	3	2	4
Liczba osób w rodzinach	39	15	8	7	14
KLĘSKI ŻYWIŁOWE I EKOLOGICZNE					
Liczba osób	40	0	0	0	0
SIEROCTWO					
Liczba rodzin	41	0	0	0	0
Liczba osób w rodzinach	42	0	0	0	0
PRZEMOC W RODZINIE - OFIARY PRZEMOCY					
Liczba osób	43	12	30	63	75
Liczba rodzin	44	X	X	X	X
Liczba osób w rodzinach	45	X	X	X	X
PRZEMOC W RODZINIE - SPRAWCY PRZEMOCY					
Liczba osób	46	12	30	63	75
OCHRONA OFIAR HANDLU LUDŹMI					
Liczba osób	47	0	0	0	0
PROCES USAMODZIELNIENIA					

WYSZCZEGÓLNIENIE		Lata poprzednie		Rok oceny	Prognoza rok po ocenie
		Rok 2011	Rok 2012		
Liczba osób	48	X	X	X	X
USŁUGI POMOCY SPOŁECZNEJ					
USŁUGI OPIEKUŃCZE OGÓŁEM					
Liczba osób	49	4	1	1	1
Liczba świadczeń	50	79	12	12	12
Kwota świadczeń w złotych	51	2 204	1 435	1 664	1 905
W TYM: SPECJALISTYCZNE					
Liczba osób	52	0	0	0	0
Liczba świadczeń	53	0	0	0	0
Kwota świadczeń w złotych	54	0	0	0	0
SPECJALISTYCZNE USŁUGI DLA OSÓB Z ZABURZENIAMI PSYCHICZNYMI					
Liczba osób	55	4	5	7	6
Liczba świadczeń	56	827	1 104	1 356	1 524
Kwota świadczeń w złotych	57	15 902	21 628	27 706	30 528
PORADNICTWO SPECJALISTYCZNE					
Liczba rodzin	58	0	0	271	271
Liczba osób w rodzinach	59	250	185	302	302
PRACA SOCJALNA					
Liczba rodzin	60	360	333	357	385
Liczba osób w rodzinach	61	926	862	961	1 034
INTERWENCJA KRYZYSOWA					
Liczba rodzin	62			4	6
Liczba osób w rodzinach	63	37	58	13	18
KONTRAKT SOCJALNY					

WYSZCZEGÓLNIENIE		Lata poprzednie		Rok oceny	Prognoza rok po ocenie
		Rok 2011	Rok 2012		
Liczba zawartych kontraktów socjalnych	64	55	59	44	40
Liczba osób ogółem objętych kontraktem	65	66	64	76	54
W tym: liczba osób objętych kontraktem w Klubie Integracji Społecznej	66	0	0	0	0

3.1. GMINA - ZADANIA OPS ORAZ MOPS, MOPR

GMINA - ZADANIA OPS ORAZ MOPS, MOPR (w całym okresie sprawozdawczym)

WYSZCZEGÓLNIENIE	Lata poprzednie		Rok oceny	Prognoza rok po ocenie	
	Rok 2011	Rok 2012			
ŚWIADCZENIA PIENIĘŻNE Z POMOCY SPOŁECZNEJ					
ZASIŁEK STAŁY					
Liczba osób	1	37	40	45	51
Liczba świadczeń	2	356	340	398	432
Kwota świadczeń w złotych	3	117 430	124 220	148 300	164 160
W tym: (wiersze 4-6)					
Zasiłek stały dla osób samotnie gospodarujących					
Liczba osób	4	31	34	32	36
Liczba świadczeń	5	310	288	291	319
Kwota świadczeń w złotych	6	110 262	113 579	126 075	140 737
W tym: (wiersze 7-9)					
Zasiłek stały dla osoby w rodzinie					
Liczba osób	7	6	6	13	15
Liczba świadczeń	8	46	52	107	113
Kwota świadczeń w złotych	9	7 168	10 641	22 225	23 423
ZASIŁEK OKRESOWY					
Liczba osób	10	76	92	107	125
Liczba świadczeń	11	287	315	415	474
Kwota świadczeń w złotych	12	74 201	90 795	128 398	149 310
W tym: (wiersze 13-24)					
Zasiłek okresowy z tytułu bezrobocia					
Liczba osób	13	66	81	89	101
Liczba świadczeń	14	246	263	351	397

WYSZCZEGÓLNIENIE		Lata poprzednie		Rok oceny	Prognoza rok po ocenie
		Rok 2011	Rok 2012		
Kwota świadczeń w złotych	15	66 129	77 763	111 699	126 246
Zasiłek okresowy z tytułu długotrwałej choroby					
Liczba osób	16	9	11	6	9
Liczba świadczeń	17	23	23	11	23
Kwota świadczeń w złotych	18	4 277	5 606	2 438	4 540
Zasiłek okresowy z tytułu niepełnosprawności					
Liczba osób	19	2	6	9	12
Liczba świadczeń	20	3	13	21	30
Kwota świadczeń w złotych	21	431	2 535	3 343	4 776
Zasiłek okresowy z tytułu możliwości utrzymania lub nabycia uprawnień do świadczeń z innych systemów zabezpieczenia społecznego					
Liczba osób	22	0	0	0	0
Liczba świadczeń	23	0	0	0	0
Kwota świadczeń w złotych	24	0	0	0	0
Zasiłek okresowy kontynuowany niezależnie od dochodu na podstawie art. 38 ust. 4a i 4b					
Liczba osób	25	0	0	0	0
Liczba świadczeń	26	0	0	0	0
Kwota świadczeń w złotych	27	0	0	0	0
ZASIŁEK CELOWY OGÓŁEM					
Liczba osób	28	223	254	249	256
Kwota świadczeń w złotych	29	229 052	241 326	240 512	241 000
W tym: ZASIŁEK CELOWY PRZYZNANY W RAMACH PROGRAMU WIELOLETNIEGO "POMOC PAŃSTWA W ZAKRESIE DOŻYWIANIA"					
Liczba osób	30	161	188	196	198
Liczba świadczeń	31	665	706	763	770

WYSZCZEGÓLNIENIE		Lata poprzednie		Rok oceny	Prognoza rok po ocenie
		Rok 2011	Rok 2012		
Kwota świadczeń w złotych	32	117 392	122 720	128 469	129 000
ZASIŁKI CELOWE PRYZYKNANE NIEZALEŻNIE OD DOCHODU na podstawie art. 39a ust. 1 i 2					
Liczba osób	33	0	0	0	0
Kwota świadczeń w złotych	34	0	0	0	0
ŚWIADCZENIA NIEPIENIĘŻNE Z POMOCY SPOŁECZNEJ					
POSIŁEK OGÓŁEM					
Liczba osób	35	157	194	234	262
Liczba świadczeń	36	18 447	22 807	28 667	34 980
Kwota świadczeń w złotych	37	62 905	85 877	107 092	134 000
W TYM: DLA DZIECI					
Liczba osób	38	157	193	233	259
Liczba świadczeń	39	18 447	22 570	28 303	34 250
Kwota świadczeń w złotych	40	62 905	83 507	103 452	125 970
W tym: (z wierszy 35-37) POSIŁEK - świadczenie przyznane w ramach programu wieloletniego "Pomoc Państwa w zakresie dożywiania"					
Liczba osób	41	157	194	234	262
Liczba świadczeń	42	18 447	22 807	28 667	34 980
Kwota świadczeń w złotych	43	62 905	85 877	107 092	134 000
W TYM: DLA DZIECI (z wierszy 41-43)					
Liczba osób	44	156	193	233	259
Liczba świadczeń	45	18 447	22 570	28 303	34 250
Kwota świadczeń w złotych	46	62 905	83 507	103 452	125 970
SCHRONIENIE					
Liczba osób	47	0	0	0	0

WYSZCZEGÓLNIENIE		Lata poprzednie		Rok oceny	Prognoza rok po ocenie
		Rok 2011	Rok 2012		
Liczba świadczeń	48	0	0	0	0
Kwota świadczeń w złotych	49	0	0	0	0
UBRANIE					
Liczba osób	50	0	0	0	0
Liczba świadczeń	51	0	0	0	0
Kwota świadczeń w złotych	52	0	0	0	0
SPRAWIENIE POGRZEBU					
Liczba osób	53	0	0	0	0
Liczba świadczeń	54	0	0	0	0
Kwota świadczeń w złotych	55	0	0	0	0
ODPŁATNOŚĆ GMINY ZA POBYT W DOMU POMOCY SPOŁECZNEJ					
Liczba osób	56	12	14	17	23
Liczba świadczeń	57	116	142	173	250
Kwota świadczeń w złotych	58	222 236	287 835	357 305	420 000
INDYWIDUALNE PROGRAMY POMOCY					
INDYWIDUALNY PROGRAM WYCHODZENIA Z BEZDOMNOŚCI					
Liczba osób	59	0	0	0	0
INDYWIDUALNY PROGRAM ZATRUDNIENIA SOCJALNEGO (Centrum Integracji Społecznej)					
Liczba osób	60	0	0	0	0
WSPIERANIE RODZINY					
PLAN PRACY Z RODZINĄ					
Liczba rodzin	61	0	0	6	9

4. Inne rodzaje pomocy i świadczeń

INNE RODZAJE POMOCY I ŚWIADCZEŃ

WYSZCZEGÓLNIENIE	Lata poprzednie		Rok oceny	Prognoza rok po ocenie	
	Rok 2011	Rok 2012			
ZASIŁKI RODZINNE I DODATKI DO ZASIŁKÓW RODZINNYCH					
Liczba rodzin	1	604	533	597	600
Kwota świadczeń w złotych	2	2 403 058	2 171 584	2 182 839	2 100 000
ŚWIADCZENIA OPIEKUNCZE					
ŚWIADCZENIE PIEŁĘGNACYJNE					
Liczba osób	3	80	86	97	98
Liczba rodzin	4	80	86	97	98
Liczba osób w rodzinach	5	X	X	X	X
Kwota świadczeń w złotych	6	371 680	484 017	451 769	760 000
ZASIŁEK PIEŁĘGNACYJNY					
W tym: (od poz. 7 do poz. 20)					
ZASIŁEK PIEŁĘGNACYJNY DLA NIEPEŁNOSPRAWNEGO DZIECKA					
Liczba osób	7	101	110	113	115
Liczba rodzin	8	101	110	113	115
Liczba osób w rodzinach	9	X	X	X	X
Kwota świadczeń w złotych	10	182 376	174 114	188 496	191 250
ZASIŁEK PIEŁĘGNACYJNY DLA OSOBY NIEPEŁNOSPRAWNEJ W WIEKU POWYŻEJ 16 ROKU ŻYCIA O ZNA CZNYM STOPNIU NIEPEŁNOSPRAWNOŚCI					
Liczba osób	11	170	162	176	179
Liczba rodzin	12	170	162	176	179
Liczba osób w rodzinach	13	X	X	X	X
Kwota świadczeń w złotych	14	267 903	260 865	287 028	298 656
ZASIŁEK PIEŁĘGNACYJNY DLA OSOBY NIEPEŁNOSPRAWNEJ W WIEKU POWYŻEJ 16 ROKU ŻYCIA O UMIARKOWANYM STOPNIU NIEPEŁNOSPRAWNOŚCI, KTÓRA POWSTAŁA PRZED UKOŃCZENIEM 21 ROKU ŻYCIA					
Liczba osób	15	96	99	104	106
Liczba rodzin	16	96	99	104	106

WYSZCZEGÓLNIENIE		Lata poprzednie		Rok oceny	Prognoza rok po ocenie
		Rok 2011	Rok 2012		
Liczba osób w rodzinach	17	X	X	X	X
Kwota świadczeń w złotych	18	162 945	168 759	173 502	175 644
ZASIŁEK PIELEGNACYJNY DLA OSOBY, KTÓRE UKOŃCZYŁA 75 LAT					
Liczba osób	19	12	12	10	10
Kwota świadczeń w złotych	20	19 125	18 360	16 371	16 371
JEDNORAZOWY DODATEK Z TYTUŁU URODZENIA SIĘ DZIECKA (ujmowany w pozycji "Zasiłki rodzinne i dodatki do zasiłków rodzinnych")					
Liczba świadczeń (średniomiesięczna liczba świadczeń)	21	6	6	7	7
Kwota świadczeń w złotych	22	67 000	74 000	83 000	80 000
JEDNORAZOWA ZAPOMOGA Z TYTUŁU URODZENIA SIĘ DZIECKA					
Liczba świadczeń (średniomiesięczna liczba świadczeń)	23	23	19	17	17
Kwota świadczeń w złotych	24	271 000	223 000	209 000	200 000
ŚWIADCZENIE Z FUNDUSZU ALIMENTACYJNEGO					
Liczba osób	25	83	87	91	95
Liczba rodzin	26	71	68	70	73
Liczba osób w rodzinach	27	X	X	X	X
Kwota świadczeń w złotych	28	303 970	367 533	390 935	415 680
DODATKI MIESZKANIOWE					
Liczba osób	29	11	16	20	25
Liczba świadczeń	30	90	105	119	150
Kwota świadczeń w złotych	31	11 000	12 517	16 209	20 000
OPŁACENIE SKŁADKI UBEZPIECZENIA ZDROWOTNEGO					
Liczba osób	32	42	53	69	70
Kwota świadczeń w złotych	33	18 104	24 261	26 195	27 000
OPŁACENIE SKŁADKI UBEZPIECZENIA SPOŁECZNEGO					

WYSZCZEGÓLNIENIE		Lata poprzednie		Rok oceny	Prognoza rok po ocenie
		Rok 2011	Rok 2012		
Liczba osób	34	31	40	75	65
Liczba świadczeń	35	31	40	75	65
Kwota świadczeń w złotych	36	43 716	59 604	133 634	100 000
ŚWIADCZENIE INTEGRACYJNE (CENTRUM INTEGRACJI SPOŁECZNEJ)					
Liczba osób	37	0	0	0	0
Liczba świadczeń	38	0	0	0	0
Kwota świadczeń w złotych	39	0	0	0	0
ŚWIADCZENIA PIENIĘŻNE Z PRAC SPOŁECZNIE UŻYTECZNYCH					
Liczba osób ogółem	40	0	0	0	0
Liczba świadczeń	41	0	0	0	0
Kwota świadczeń w złotych	42	0	0	0	0
STYPENDIA SOCJALNE DLA UCZNIÓW I ZASIŁKI SZKOLNE					
Liczba osób	43	190	208	227	250
Liczba świadczeń	44	190	208	227	250
Kwota świadczeń w złotych	45	124 816	135 834	170 725	200 000

5. Zasoby instytucjonalne pomocy i wsparcia

ZASOBY INSTYTUCJONALNE POMOCY I WSPARCIA

WYSZCZEGÓLNIENIE	Lata poprzednie		Rok oceny	Potrzeby	
	Rok 2011	Rok 2012		Rok po ocenie	Dwa lata po ocenie
DOMY POMOCY SPOŁECZNEJ					
Liczba placówek	1	0	0	0	0
Z tego: według organu prowadzącego (wiersze 2 i 3)					
Liczba placówek prowadzonych przez JST	2	0	0	0	0

WYSZCZEGÓLNIENIE		Lata poprzednie		Rok oceny	Potrzeby	
		Rok 2011	Rok 2012		Rok po ocenie	Dwa lata po ocenie
Liczba placówek prowadzonych przez NGO	3	0	0	0	0	0
Liczba miejsc w placówkach ogółem	4	0	0	0	0	0
Liczba osób korzystających	5	0	0	0	0	0
Liczba osób oczekujących (wg stanu na 31 grudnia danego roku)	6	0	0	0	0	0
Liczba decyzji odmownych (wg stanu na 31 grudnia danego roku)	7	0	0	0	0	0
Kadra placówek - liczba osób zatrudnionych ogółem (wg stanu na 31 grudnia danego roku)	8	0	0	0	0	0
Roczny koszt prowadzenia i utrzymania placówek (w złotych)	9	0	0	0	0	0
W tym (od poz. 10 do poz. 11)						
Środki finansowe jednostki samorządu terytorialnego	10	0	0	0	0	0
Dotacje z budżetu państwa	11	0	0	0	0	0
Średnioroczny koszt ogółem utrzymania 1-ego miejsca w placówce	12	0	0	0	0	0
OŚRODKI WSPARCIA - OGÓŁEM						
Liczba placówek	13	0	0	0	0	0
Z tego: według organu prowadzącego (wiersze 14 i 15)						
Liczba placówek prowadzonych przez JST	14	0	0	0	0	0
Liczba placówek prowadzonych przez NGO	15	0	0	0	0	0
Liczba miejsc w placówkach ogółem	16	0	0	0	0	0
Liczba osób korzystających	17	0	0	0	0	0
Liczba osób oczekujących (wg stanu na 31 grudnia danego roku)	18	0	0	0	0	0
Liczba decyzji odmownych (wg stanu na 31 grudnia danego roku)	19	0	0	0	0	0
Kadra placówek - liczba osób zatrudnionych ogółem (wg stanu na 31 grudnia danego roku)	20	0	0	0	0	0
Roczny koszt prowadzenia i utrzymania placówek (w złotych)	21	0	0	0	0	0

WYSZCZEGÓLNIENIE		Lata poprzednie		Rok oceny	Potrzeby	
		Rok 2011	Rok 2012		Rok po ocenie	Dwa lata po ocenie
W tym (od poz. 22 do poz. 23)						
Środki finansowe jednostki samorządu terytorialnego	22	0	0	0	0	0
Dotacje z budżetu państwa	23	0	0	0	0	0
Średnioroczny koszt ogółem utrzymania 1-ego miejsca w placówce	24	0	0	0	0	0
W TYM:						
ŚRODOWISKOWE DOMY SAMOPOMOCY						
Liczba placówek	25	0	0	0	0	0
Z tego: według organu prowadzącego (wiersze 26 i 27)						
Liczba placówek prowadzonych przez JST	26	0	0	0	0	0
Liczba placówek prowadzonych przez NGO	27	0	0	0	0	0
Liczba miejsc w placówkach ogółem	28	0	0	0	0	0
Liczba osób korzystających	29	0	0	0	0	0
Liczba osób oczekujących (wg stanu na 31 grudnia danego roku)	30	0	0	0	0	0
Kadra placówek - liczba osób zatrudnionych ogółem (wg stanu na 31 grudnia danego roku)	31	0	0	0	0	0
Roczny koszt prowadzenia i utrzymania placówek (w złotych)	32	0	0	0	0	0
W tym (od poz. 33 do poz. 34)						
Środki finansowe jednostki samorządu terytorialnego	33	0	0	0	0	0
Dotacje z budżetu państwa	34	0	0	0	0	0
Średnioroczny koszt ogółem utrzymania 1-ego miejsca w placówce	35	0	0	0	0	0
DZIENNE DOMY POMOCY						
Liczba placówek	36	0	0	0	0	0
Z tego: według organu prowadzącego (wiersze 37 i 38)						
Liczba placówek prowadzonych przez JST	37	0	0	0	0	0
Liczba placówek prowadzonych przez NGO	38	0	0	0	0	0

WYSZCZEGÓLNIENIE		Lata poprzednie		Rok oceny	Potrzeby	
		Rok 2011	Rok 2012		Rok po ocenie	Dwa lata po ocenie
Liczba miejsc w placówkach ogółem	39	0	0	0	0	0
Liczba osób korzystających	40	0	0	0	0	0
Liczba osób oczekujących (wg stanu na 31 grudnia danego roku)	41	0	0	0	0	0
Kadra placówek - liczba osób zatrudnionych ogółem (wg stanu na 31 grudnia danego roku)	42	0	0	0	0	0
Roczny koszt prowadzenia i utrzymania placówek (w złotych)	43	0	0	0	0	0
W tym (od poz. 44 do poz. 45)						
Środki finansowe jednostki samorządu terytorialnego	44	0	0	0	0	0
Dotacje z budżetu państwa	45	0	0	0	0	0
Średnioroczny koszt ogółem utrzymania 1-ego miejsca w placówce	46	0	0	0	0	0
NOCLEGOWNIE, SCHRONISKA I DOMY DLA OSÓB BEZDOMNYCH						
Liczba placówek	47	0	0	0	0	0
Z tego: według organu prowadzącego (wiersze 48 i 49)						
Liczba placówek prowadzonych przez JST	48	0	0	0	0	0
Liczba placówek prowadzonych przez NGO	49	0	0	0	0	0
Liczba miejsc w placówkach ogółem	50	0	0	0	0	0
Liczba osób korzystających	51	0	0	0	0	0
Liczba osób skierowanych w wyniku eksmisji	52	0	0	0	0	0
Kadra placówek - liczba osób zatrudnionych ogółem (wg stanu na 31 grudnia danego roku)	53	0	0	0	0	0
Roczny koszt prowadzenia i utrzymania placówek (w złotych)	54	0	0	0	0	0
W tym (od poz. 55 do poz. 56)						
Środki finansowe jednostki samorządu terytorialnego	55	0	0	0	0	0
Dotacje z budżetu państwa	56	0	0	0	0	0

WYSZCZEGÓLNIENIE		Lata poprzednie		Rok oceny	Potrzeby	
		Rok 2011	Rok 2012		Rok po ocenie	Dwa lata po ocenie
Średnioroczny koszt ogółem utrzymania 1-ego miejsca w placówce	57	0	0	0	0	0
KLUBY SAMOPOMOCY						
Liczba placówek	58	0	0	0	0	0
Z tego: według organu prowadzącego (wiersze 59 i 60)						
Liczba placówek prowadzonych przez JST	59	0	0	0	0	0
Liczba placówek prowadzonych przez NGO	60	0	0	0	0	0
Liczba miejsc w placówkach ogółem	61	0	0	0	0	0
Liczba osób korzystających	62	0	0	0	0	0
Liczba osób oczekujących (wg stanu na 31 grudnia danego roku)	63	0	0	0	0	0
Kadra placówek - liczba osób zatrudnionych ogółem (wg stanu na 31 grudnia danego roku)	64	0	0	0	0	0
Roczny koszt prowadzenia i utrzymania placówek (w złotych)	65	0	0	0	0	0
W tym (od poz. 66 do poz. 67)						
Środki finansowe jednostki samorządu terytorialnego	66	0	0	0	0	0
Dotacje z budżetu państwa	67	0	0	0	0	0
Średnioroczny koszt ogółem utrzymania 1-ego miejsca w placówce	68	0	0	0	0	0
RODZINNE DOMY POMOCY						
Liczba placówek	69	0	0	0	0	0
Z tego: według organu prowadzącego (wiersze 70 i 71)						
Liczba placówek prowadzonych przez JST	70	0	0	0	0	0
Liczba placówek prowadzonych przez NGO	71	0	0	0	0	0
Liczba miejsc w placówkach ogółem	72	0	0	0	0	0
Liczba osób korzystających	73	0	0	0	0	0
Kadra placówek - liczba osób zatrudnionych ogółem (wg stanu na 31 grudnia danego roku)	74	0	0	0	0	0

WYSZCZEGÓLNIENIE		Lata poprzednie		Rok oceny	Potrzeby	
		Rok 2011	Rok 2012		Rok po ocenie	Dwa lata po ocenie
Roczny koszt prowadzenia i utrzymania placówek (w złotych)	75	0	0	0	0	0
W tym (od poz. 76 do poz. 77)						
Środki finansowe jednostki samorządu terytorialnego	76	0	0	0	0	0
Dotacje z budżetu państwa	77	0	0	0	0	0
Średnioroczny koszt ogółem utrzymania 1-ego miejsca w placówce	78	0	0	0	0	0
MIESZKANIA CHRONIONE OGÓŁEM						
Liczba placówek	79	0	0	0	0	0
Z tego: według organu prowadzącego (wiersze 80 i 81)						
Liczba placówek prowadzonych przez JST	80	0	0	0	0	0
Liczba placówek prowadzonych przez NGO	81	0	0	0	0	0
Liczba miejsc w placówkach ogółem	82	0	0	0	0	0
Liczba osób korzystających	83	0	0	0	0	0
Liczba osób oczekujących (wg stanu na 31 grudnia danego roku)	84	0	0	0	0	0
Kadra placówek - liczba osób zatrudnionych ogółem (wg stanu na 31 grudnia danego roku)	85	0	0	0	0	0
Roczny koszt prowadzenia i utrzymania placówek (w złotych)	86	0	0	0	0	0
W tym (od poz. 87 do poz. 88)						
Środki finansowe jednostki samorządu terytorialnego	87	0	0	0	0	0
Dotacje z budżetu państwa	88	0	0	0	0	0
Średnioroczny koszt ogółem utrzymania 1-ego miejsca w placówce	89	0	0	0	0	0
OŚRODKI INTERWENCJI KRYZYSOWEJ OGÓŁEM						
Liczba placówek	90	0	0	0	0	0
Z tego: według organu prowadzącego (wiersze 91 i 92)						
Liczba placówek prowadzonych przez JST	91	0	0	0	0	0

WYSZCZEGÓLNIENIE		Lata poprzednie		Rok oceny	Potrzeby	
		Rok 2011	Rok 2012		Rok po ocenie	Dwa lata po ocenie
Liczba placówek prowadzonych przez NGO	92	0	0	0	0	0
Liczba miejsc w placówkach ogółem	93	0	0	0	0	0
Liczba osób korzystających	94	0	0	0	0	0
Kadra placówek - liczba osób zatrudnionych ogółem (wg stanu na 31 grudnia danego roku)	95	0	0	0	0	0
Roczny koszt prowadzenia i utrzymania placówek (w złotych)	96	0	0	0	0	0
W tym (od poz. 97 do poz. 98)						
Środki finansowe jednostki samorządu terytorialnego	97	0	0	0	0	0
Dotacje z budżetu państwa	98	0	0	0	0	0
Średnioroczny koszt ogółem utrzymania 1-ego miejsca w placówce	99	0	0	0	0	0
JEDNOSTKI SPECJALISTYCZNEGO PORADNICTWA						
Liczba placówek	100	0	0	0	0	0
Z tego: według organu prowadzącego (wiersze 101 i 102)						
Liczba placówek prowadzonych przez JST	101	0	0	0	0	0
Liczba placówek prowadzonych przez NGO	102	0	0	0	0	0
Liczba miejsc w placówkach ogółem	103	0	0	0	0	0
Kadra placówek - liczba osób zatrudnionych ogółem (wg stanu na 31 grudnia danego roku)	104	0	0	0	0	0
Roczny koszt prowadzenia i utrzymania placówek (w złotych)	105	0	0	0	0	0
W tym (od poz. 106 do poz. 107)						
Środki finansowe jednostki samorządu terytorialnego	106	0	0	0	0	0
Dotacje z budżetu państwa	107	0	0	0	0	0
Średnioroczny koszt ogółem utrzymania 1-ego miejsca w placówce	108	0	0	0	0	0
PLACÓWKI WSPARCIA DZIENNEGO						
Liczba placówek	109	0	0	0	0	0

WYSZCZEGÓLNIENIE		Lata poprzednie		Rok oceny	Potrzeby	
		Rok 2011	Rok 2012		Rok po ocenie	Dwa lata po ocenie
Z tego: według organu prowadzącego (wiersze 110 i 111)						
Liczba placówek prowadzonych przez JST	110	0	0	0	0	0
Liczba placówek prowadzonych przez NGO	111	0	0	0	0	0
Liczba miejsc w placówkach ogółem	112	0	0	0	0	0
Liczba osób korzystających	113	0	0	0	0	0
Kadra placówek - liczba osób zatrudnionych ogółem (wg stanu na 31 grudnia danego roku)	114	0	0	0	0	0
Roczny koszt prowadzenia i utrzymania placówek (w złotych)	115	0	0	0	0	0
W tym (od poz. 116 do poz. 117)						
Środki finansowe jednostki samorządu terytorialnego	116	0	0	0	0	0
Dotacje z budżetu państwa	117	0	0	0	0	0
Średnioroczny koszt ogółem utrzymania 1-ego miejsca w placówce	118	0	0	0	0	0
PLACÓWKI OPIEKUŃCZO-WYCHOWAWCZE OGÓŁEM						
Liczba placówek	119	0	0	X	X	X
Z tego: według organu prowadzącego (wiersze 120 i 121)						
Liczba placówek prowadzonych przez JST	120	0	0	X	X	X
Liczba placówek prowadzonych przez NGO	121	0	0	X	X	X
Liczba miejsc w placówkach ogółem	122	0	0	X	X	X
Liczba osób korzystających	123	0	0	X	X	X
Kadra placówek - liczba osób zatrudnionych ogółem (wg stanu na 31 grudnia danego roku)	124	0	0	X	X	X
Roczny koszt prowadzenia i utrzymania placówek (w złotych)	125	0	0	X	X	X
W tym (od poz. 126 do poz. 127)						
Środki finansowe jednostki samorządu terytorialnego	126	0	0	X	X	X
Dotacje z budżetu państwa	127	0	0	X	X	X

WYSZCZEGÓLNIENIE		Lata poprzednie		Rok oceny	Potrzeby	
		Rok 2011	Rok 2012		Rok po ocenie	Dwa lata po ocenie
Średnioroczny koszt ogółem utrzymania 1-ego miejsca w placówce	128	0	0	X	X	X
W tym: PLACÓWKI TYPU RODZINNEGO						
Liczba placówek	129	X	X	X	X	X
Z tego: według organu prowadzącego (wiersze 130 i 131)						
Liczba placówek prowadzonych przez JST	130	X	X	X	X	X
Liczba placówek prowadzonych przez NGO	131	X	X	X	X	X
Liczba miejsc w placówkach ogółem	132	X	X	X	X	X
Liczba osób korzystających	133	X	X	X	X	X
Kadra placówek - liczba osób zatrudnionych ogółem (wg stanu na 31 grudnia danego roku)	134	X	X	X	X	X
Roczny koszt prowadzenia i utrzymania placówek (w złotych)	135	X	X	X	X	X
W tym (od poz. 136 do poz. 137)						
Środki finansowe jednostki samorządu terytorialnego	136	X	X	X	X	X
Dotacje z budżetu państwa	137	X	X	X	X	X
Średnioroczny koszt ogółem utrzymania 1-ego miejsca w placówce	138	X	X	X	X	X
CENTRUM INTEGRACJI SPOŁECZNEJ						
Liczba placówek	139	0	0	0	0	0
Z tego: według organu prowadzącego (wiersze 140 i 141)						
Liczba placówek prowadzonych przez JST	140	0	0	0	0	0
Liczba placówek prowadzonych przez NGO	141	0	0	0	0	0
Liczba uczestników zajęć	142	0	0	0	0	0
Kadra placówek - liczba osób zatrudnionych ogółem (wg stanu na 31 grudnia danego roku)	143	0	0	0	0	0
Roczny koszt prowadzenia i utrzymania placówek (w złotych)	144	0	0	0	0	0
W tym (od poz. 145 do poz. 146)						

WYSZCZEGÓLNIENIE		Lata poprzednie		Rok oceny	Potrzeby	
		Rok 2011	Rok 2012		Rok po ocenie	Dwa lata po ocenie
Środki finansowe jednostki samorządu terytorialnego	145	0	0	0	0	0
Dotacje z budżetu państwa	146	0	0	0	0	0
Średnioroczny koszt uczestnictwa 1 osoby w zajęciach	147	0	0	0	0	0
KLUB INTEGRACJI SPOŁECZNEJ						
Liczba placówek	148	0	0	0	0	0
Z tego: według organu prowadzącego (wiersze 149 i 150)						
Liczba placówek prowadzonych przez JST	149	0	0	0	0	0
Liczba placówek prowadzonych przez NGO	150	0	0	0	0	0
Liczba uczestników zajęć	151	0	0	0	0	0
Kadra placówek - liczba osób zatrudnionych ogółem (wg stanu na 31 grudnia danego roku)	152	0	0	0	0	0
Roczny koszt prowadzenia i utrzymania placówek (w złotych)	153	0	0	0	0	0
W tym (od poz. 154 do poz. 155)						
Środki finansowe jednostki samorządu terytorialnego	154	0	0	0	0	0
Dotacje z budżetu państwa	155	0	0	0	0	0
Średnioroczny koszt uczestnictwa 1 osoby w zajęciach	156	0	0	0	0	0
WARSZTAT TERAPII ZAJĘCIOWEJ						
Liczba placówek	157	0	0	0	0	0
Z tego: według organu prowadzącego (wiersze 158 i 159)						
Liczba placówek prowadzonych przez JST	158	0	0	0	0	0
Liczba placówek prowadzonych przez NGO	159	0	0	0	0	0
Liczba uczestników zajęć	160	0	0	0	0	0
Kadra placówek - liczba osób zatrudnionych ogółem (wg stanu na 31 grudnia danego roku)	161	0	0	0	0	0
Roczny koszt prowadzenia i utrzymania placówek (w złotych)	162	0	0	0	0	0

WYSZCZEGÓLNIENIE		Lata poprzednie		Rok oceny	Potrzeby	
		Rok 2011	Rok 2012		Rok po ocenie	Dwa lata po ocenie
W tym (od poz. 163 do poz. 164)						
Środki finansowe jednostki samorządu terytorialnego	163	0	0	0	0	0
Dotacje z budżetu państwa	164	0	0	0	0	0
Średnioroczny koszt uczestnictwa 1 osoby w zajęciach	165	0	0	0	0	0
ZAKŁAD AKTYWNOŚCI ZAWODOWEJ						
Liczba placówek	166	0	0	0	0	0
Z tego: według organu prowadzącego (wiersze 167 i 168)						
Liczba placówek prowadzonych przez JST	167	0	0	0	0	0
Liczba placówek prowadzonych przez NGO	168	0	0	0	0	0
Liczba uczestników zajęć	169	0	0	0	0	0
Kadra placówek - liczba osób zatrudnionych ogółem (wg stanu na 31 grudnia danego roku)	170	0	0	0	0	0
Roczny koszt prowadzenia i utrzymania placówek (w złotych)	171	0	0	0	0	0
W tym (od poz. 172 do poz. 173)						
Środki finansowe jednostki samorządu terytorialnego	172	0	0	0	0	0
Dotacje z budżetu państwa	173	0	0	0	0	0
Średnioroczny koszt uczestnictwa 1 osoby w zajęciach	174	0	0	0	0	0

INNE INSTYTUCJE POMOCY I WSPARCIA

Rodzaj instytucji	Wyszczególnienie	Lata poprzednie		Rok oceny	Potrzeby	
		Rok 2011	Rok 2012		Rok po ocenie	Dwa lata po ocenie

6. Kadra jednostki organizacyjnej pomocy społecznej

KADRA JEDNOSTKI ORGANIZACYJNEJ POMOCY SPOŁECZNEJ
(w osobach, stan na 31 grudnia)

WYSZCZEGÓLNIENIE	Lata poprzednie		Rok oceny	Potrzeby		
	Rok 2011	Rok 2012		Rok po ocenie	Dwa lata po ocenie	
OGÓŁEM PRACOWNICY JEDNOSTKI						
Liczba ogółem pracowników jednostki pomocy społecznej	1	18	19	19	19	
KADRA KIEROWNICZA						
Ogółem kadra kierownicza (dyrektor jednostki i jego zastępcy)	2	1	1	1	1	
W tym: (od poz. 3 do poz. 4)						
Wykształcenie wyższe	3	1	1	1	1	
Specjalizacja z organizacji pomocy społecznej	4	0	0	1	1	
PRACOWNICY SOCJALNI						
Ogółem	5	8	9	9	9	
W tym: pracownicy socjalni ogółem zatrudnieni z EFS	6	1	1	1	1	
W tym: (od poz. 7 do poz. 11)						
Wykształcenie wyższe	7	6	6	6	6	
Wykształcenie średnie	8	3	3	3	3	
Specjalizacja 1-ego stopnia w zawodzie	9	3	3	3	3	
Specjalizacja 2-ego stopnia w zawodzie	10	3	3	3	3	
Specjalizacja z organizacji pomocy społecznej	11	3	3	1	1	
POZOSTALI PRACOWNICY:						
Ogółem	12	9	9	9	9	
W tym: (od poz. 13 do poz. 15)						
Wykształcenie wyższe	13	4	4	4	4	
Wykształcenie średnie	14	4	4	4	4	
Inne	15	1	1	1	1	

6.1. Zatrudnienie pomocnicze w jednostce organizacyjnej pomocy społecznej

ZATRUDNIENIE POMOCNICZE W JEDNOSTCE ORGANIZACYJNEJ POMOCY SPOŁECZNEJ

(w osobach, w ciągu danego roku)

W osobach

WYSZCZEGÓLNIENIE		Lata poprzednie		Rok oceny	Potrzeby	
		Rok 2011	Rok 2012		Rok po ocenie	Dwa lata po ocenie
Wolontariusze	1	0	0	0	0	0
Zatrudnienie subsydiowane (staże, roboty publiczne, prace interwencyjne i inne)	2	3	2	3	2	2
Staże	3	0	0	0	0	0

6.2. Zespoły pracy socjalnej i integracji społecznej w jednostce pomocy społecznej

ZESPOŁY PRACY SOCJALNEJ I INTEGRACJI SPOŁECZNEJ W JEDNOSTCE POMOCY SPOŁECZNEJ (w osobach, w ciągu danego roku)

W osobach

WYSZCZEGÓLNIENIE		Lata poprzednie		Rok oceny	Potrzeby	
		Rok 2011	Rok 2012		Rok po ocenie	Dwa lata po ocenie
Liczba osób ogółem w zespole	1	0	0	0	0	0
W tym: (od poz. 2 do poz. 3)						
Pracownicy socjalni	2	0	0	0	0	0
Specjaliści zgodnie z art.110 ust.3 ustawy o pomocy społecznej	3	0	0	0	0	0

7. Środki finansowe na wydatki w pomocy społecznej i innych obszarach polityki społecznej w budżecie jednostki samorządu terytorialnego

ŚRODKI FINANSOWE NA WYDATKI W POMOCY SPOŁECZNEJ I INNYCH OBSZARACH POLITYKI SPOŁECZNEJ W BUDŻECIE JEDNOSTKI SAMORZĄDU TERYTORIALNEGO (zadania własne i zadania zlecone)

W złotych

WYSZCZEGÓLNIENIE	Lata poprzednie		Rok oceny	Potrzeby		
	Rok 2011	Rok 2012		Rok po ocenie	Dwa lata po ocenie	
OGÓŁEM						
OGÓŁEM (działy)	1	5 729 598	6 090 159	6 389 459	6 912 233	0
W tym:						
W budżecie OPS/PCPR	2	5 722 710	6 090 159	6 389 459	6 912 233	0
851 - OCHRONA ZDROWIA						

WYSZCZEGÓLNIENIE		Lata poprzednie		Rok oceny	Potrzeby	
		Rok 2011	Rok 2012		Rok po ocenie	Dwa lata po ocenie
85153 - Przeciwdziałanie narkomanii - środki gminy / środki powiatu (własne i zewnętrzne)	3	0	0	0	0	0
W tym:						
W budżecie OPS/PCPR	4	0	0	0	0	0
85154 - Przeciwdziałanie alkoholizmowi - środki gminy / środki powiatu (własne i zewnętrzne)	5	0	0	0	0	0
W tym:						
W budżecie OPS/PCPR	6	0	0	0	0	0
852 - POMOC SPOŁECZNA						
85201 - Placówki opiekuńczo-wychowawcze - środki gminy / środki powiatu (własne i zewnętrzne)	7	0	0	3 922	29 000	
W tym:						
W budżecie OPS/PCPR	8	0	0	3 922	29 000	
85202 - Domy pomocy społecznej - środki gminy / środki powiatu (własne i zewnętrzne)	9	222 236	287 835	363 642	490 000	
W tym:						
W budżecie OPS/PCPR	10	222 236	287 835	363 642	490 000	
85203 - Ośrodki Wsparcia - środki gminy / środki powiatu (własne i zewnętrzne)	11	0	0	0	0	0
W tym:						
W budżecie OPS/PCPR	12	0	0	0	0	0
85204 - Rodziny zastępcze - środki gminy / środki powiatu (własne i zewnętrzne)	13	0	632	2 850	6 000	
W tym:						
W budżecie OPS/PCPR	14		632	2 850	6 000	
85205 - Przeciwdziałanie przemocy w rodzinie - środki gminy / środki powiatu (własne i zewnętrzne)	15	6 888	2 500	670	3 000	
W tym:						
W budżecie OPS/PCPR	16		2 500	670	3 000	
85206 - Wspieranie rodziny (m.in. asystenci rodziny i rodziny wspierające) - środki gminy / środki powiatu (własne i zewnętrzne)	17		2 318	14 365	54 900	
W tym:						
W budżecie OPS/PCPR	18		2 318	14 365	54 900	

WYSZCZEGÓLNIENIE		Lata poprzednie		Rok oceny	Potrzeby	
		Rok 2011	Rok 2012		Rok po ocenie	Dwa lata po ocenie
85212 - Świadczenia rodzinne, świadczenie z funduszu alimentacyjnego oraz składki na ubezpieczenia emerytalne i rentowe z ubezpieczenia społecznego - środki gminy / środki powiatu (własne i zewnętrzne)	19	3 978 664	3 974 035	4 173 487	4 303 000	
W tym:						
W budżecie OPS/PCPR	20	3 978 664	3 974 035	4 173 487	4 303 000	
85213 - Składki na ubezpieczenie zdrowotne opłacane za osoby pobierające niektóre świadczenia z pomocy społecznej, niektóre świadczenia rodzinne oraz za osoby uczestniczące w zajęciach centrum integracji społecznej - środki gminy / środki powiatu (własne i zewnętrzne)	21	9 065	24 261	26 195	32 000	
W tym:						
W budżecie OPS/PCPR	22	9 065	24 261	26 195	32 000	
85214 - Zasiłki i pomoc w naturze oraz składki na ubezpieczenia emerytalne i rentowe - środki gminy / środki powiatu (własne i zewnętrzne)	23	158 310	197 680	222 789	158 473	
W tym:						
W budżecie OPS/PCPR	24	158 310	197 680	222 789	158 473	
85215 - Dodatki mieszkaniowe - środki gminy / środki powiatu (własne i zewnętrzne)	25	11 051	12 517	16 209	21 400	
W tym:						
W budżecie OPS/PCPR	26	11 051	12 517	16 209	21 400	
85216 - Zasiłki stałe - środki gminy / środki powiatu (własne i zewnętrzne)	27	117 128	124 424	146 996	164 160	
W tym:						
W budżecie OPS/PCPR	28	117 128	124 424	146 996	164 160	
85218 - Powiatowe Centrum Pomocy Rodzinie - środki gminy / środki powiatu (własne i zewnętrzne)	29	X	X	X	X	X
W tym:						
W budżecie OPS/PCPR	30	X	X	X	X	X
85219 - Ośrodek Pomocy Społecznej - środki gminy / środki powiatu (własne i zewnętrzne)	31	879 412	1 023 264	872 511	1 050 000	
W tym:						
W budżecie OPS/PCPR	32	879 412	1 023 264	872 511	1 050 000	
85220 - Specjalistyczne poradnictwo, mieszkania chronione i ośrodki interwencji kryzysowej - środki gminy / środki powiatu (własne i zewnętrzne)	33	0	0	0	0	0
W tym:						

WYSZCZEGÓLNIENIE		Lata poprzednie		Rok oceny	Potrzeby	
		Rok 2011	Rok 2012		Rok po ocenie	Dwa lata po ocenie
W budżecie OPS/PCPR	34	0	0	0	0	0
85228 - Usługi opiekuńcze i specjalistyczne usługi opiekuńcze - środki gminy / środki powiatu (własne i zewnętrzne)	35	3 748	28 685	33 943	34 000	
W tym:						
W budżecie OPS/PCPR	36	3 748	28 685	33 943	34 000	
85231- Pomoc dla cudzoziemców - środki gminy / środki powiatu (własne i zewnętrzne)	37	0	0	0	0	0
W tym:						
W budżecie OPS/PCPR	38	0	0	0	0	0
W tym: Wydatki na pomoc dla cudzoziemców w celu integracji ze środowiskiem (cudzoziemcy, którzy uzyskali status uchodźcy lub ochronę uzupełniającą) - środki gminy / środki powiatu (własne i zewnętrzne)	39	0	0	0	0	0
W tym:						
W budżecie OPS/PCPR	40	0	0	0	0	0
85232 - Centra Integracji Społecznej - środki gminy / środki powiatu (własne i zewnętrzne)	41	0	0	0	0	0
W tym:						
W budżecie OPS/PCPR	42	0	0	0	0	0
85278 - Usuwanie skutków klęsk żywiołowych - środki gminy / środki powiatu (własne i zewnętrzne)	43	0	0	0	0	0
W tym:						
W budżecie OPS/PCPR	44	0	0	0	0	0
85295 - Pozostała działalność - środki gminy / środki powiatu (własne i zewnętrzne)	45	218 280	276 174	341 154	371 300	
W tym:						
W budżecie OPS/PCPR	46	218 280	276 174	341 154	371 300	
853 - POZOSTAŁE ZADANIA W ZAKRESIE POLITYKI SPOŁECZNEJ						
85305 - Żłobki - środki gminy / środki powiatu (własne i zewnętrzne)	47	0	0	0	0	0
W tym:						
W budżecie OPS/PCPR	48	0	0	0	0	0
85306 - Kluby dziecięce - środki gminy / środki powiatu (własne i zewnętrzne)	49	0	0	0	0	0

WYSZCZEGÓLNIENIE	Lata poprzednie		Rok oceny	Potrzeby		
	Rok 2011	Rok 2012		Rok po ocenie	Dwa lata po ocenie	
W tym:						
W budżecie OPS/PCPR	50	0	0	0	0	
85307 - Dzienni opiekunowie - środki gminy / środki powiatu (własne i zewnętrzne)	51	0	0	0	0	
W tym:						
W budżecie OPS/PCPR	52	0	0	0	0	
85311 - Rehabilitacja zawodowa i społeczna osób niepełnosprawnych - środki gminy / środki powiatu (własne i zewnętrzne)	53	0	0	0	0	
W tym:						
W budżecie OPS/PCPR	54	0	0	0	0	
85321 - Zespoły orzekania o niepełnosprawności - środki gminy / środki powiatu (własne i zewnętrzne)	55	0	0	0	0	
W tym:						
W budżecie OPS/PCPR	56	0	0	0	0	
85324 - Państwowy Fundusz Rehabilitacji Osób Niepełnosprawnych - środki gminy / środki powiatu (własne i zewnętrzne)	57	0	0	0	0	
W tym:						
W budżecie OPS/PCPR	58	0	0	0	0	
85395 - Pozostała działalność w zakresie polityki społecznej - środki gminy / środki powiatu (własne i zewnętrzne)	59	0	0	0	0	
W tym:						
W budżecie OPS/PCPR	60	0	0	0	0	
854 - Edukacyjna opieka wychowawcza						
85415 - Pomoc materialna dla uczniów - środki gminy / środki powiatu (własne i zewnętrzne)	61	124 816	135 834	170 726	195 000	
W tym:						
W budżecie OPS/PCPR	62	124 816	135 834	170 726	195 000	
Inne - środki EFS na projekty realizowane przez OPS/PCPR						
Liczba projektów EFS	63	1	1	1	1	
W tym: projekty systemowe	64	1	1	1	1	
Łączna kwota środków EFS	65	165 527	132 169	169 538	119 654	
					56 770	

WYSZCZEGÓLNIENIE		Lata poprzednie		Rok oceny	Potrzeby	
		Rok 2011	Rok 2012		Rok po ocenie	Dwa lata po ocenie
W tym: projekty systemowe	66	165 527	132 169	169 538	119 654	56 770

8. Aktywność projektowo-konkursowa jednostki organizacyjnej pomocy społecznej

AKTYWNOŚĆ PROJEKTOWO-KONKURSOWA JEDNOSTKI ORGANIZACYJNEJ POMOCY SPOŁECZNEJ (w całym okresie sprawozdawczym)

WYSZCZEGÓLNIENIE	Lata poprzednie		Rok oceny	Prognoza rok po ocenie
	Rok 2011	Rok 2012		
PROJEKTY WSPÓŁFINANSOWANE z EFS				
Ogółem liczba osób objętych projektami	1	17	15	13
W tym:				
UDZIAŁ W KONKURSACH OGŁASZANYCH PRZEZ MPiPS				
Ogółem liczba osób objętych projektami	2	0	0	0
W tym				
UDZIAŁ W PROGRAMACH OSŁONOWYCH (nie wymienionych wyżej)*				
Ogółem liczba osób objętych projektami	3	0	0	0
W tym:				

*Uwaga: W tej pozycji można wymienić realizację projektów programu wieloletniego "Pomoc państwa w zakresie żywienia" - konieczne jest jednak wyraźne zaznaczenie, że projekt realizowany jest w tym programie

9. Współpraca z organizacjami pozarządowymi - zadania zlecone w obszarze pomocy i wsparcia

WSPÓŁPRACA Z ORGANIZACJAMI POZARZĄDOWYMI - ZADANIA ZLECONE W OBSZARZE POMOCY I WSPARCIA (w całym okresie sprawozdawczym)

WYSZCZEGÓLNIENIE	Lata poprzednie		Rok oceny	Prognoza rok po ocenie
	Rok 2011	Rok 2012		
ZLECENIA W TRYBIE DZIAŁALNOŚCI POŻYTKU PUBLICZNEGO				
Liczba organizacji pozarządowych, którym zlecono zadania	1	0	0	0
Liczba zleceń / umów	2	0	0	0
Wartość przekazanych dotacji dla organizacji pozarządowych w złotych	3	0	0	0
ZLECENIA W TRYBIE ZAMÓWIEŃ PUBLICZNYCH				
Liczba organizacji pozarządowych, którym zlecono zadania	4	0	0	0

WYSZCZEGÓLNIENIE		Lata poprzednie		Rok oceny	Prognoza rok po ocenie
		Rok 2011	Rok 2012		
Wartość przekazanych dotacji dla organizacji pozarządowych w złotych	5	0	0	0	0
WYBRANE USŁUGI POMOCY SPOŁECZNEJ					
Usługi opiekuńcze					
Liczba organizacji pozarządowych, którym zlecono zadania	6	0	0	0	0
Wartość przekazanych dotacji dla organizacji pozarządowych w złotych	7	0	0	0	0
Specjalistyczne usługi opiekuńcze					
Liczba organizacji pozarządowych, którym zlecono zadania	8	0	0	0	0
Wartość przekazanych dotacji dla organizacji pozarządowych w złotych	9	0	0	0	0
Prowadzenie placówki pomocy społecznej					
Liczba organizacji pozarządowych, którym zlecono zadania	10	0	0	0	0
Wartość przekazanych dotacji dla organizacji pozarządowych w złotych	11	0	0	0	0

10. Wskaźniki oceny zasobów pomocy społecznej

10.1. KADRA PRACOWNIKÓW SOCJALNYCH

Wskaźnik wykształcenia pracowników socjalnych

rok		2009	2010	2011	2012	2013	2014 potrzeby	2015 potrzeby
liczba pracowników socjalnych posiadających wyższe wykształcenie	1	5	5	6	6	6	6	6
liczba wszystkich pracowników socjalnych	2	9	9	8	9	9	9	9
Wartość wskaźnika w1 / w2 x 100% (%)	3	56	56	75	67	67	67	67
Dynamika (%)	4	X	100	134	89	100	100	100

Wskaźnik profesjonalizacji kadry

rok		2009	2010	2011	2012	2013	2014 potrzeby	2015 potrzeby
liczba osób pełniących funkcje kierownicze i pracowników socjalnych posiadających specjalizację z organizacji z pomocy społecznej	1	1	1	3	3	3	2	2
Liczba pozostałych osób zatrudnionych posiadających specjalizację z organizacji pomocy społecznej *	2	0	0	0	0	0	0	0

rok		2009	2010	2011	2012	2013	2014 potrzeby	2015 potrzeby
liczba wszystkich zatrudnionych osób	3	29	17	18	19	19	19	19
Wartość wskaźnika w1+w2 / w3 x 100% (%)	4	3	6	17	16	16	11	11
Dynamika (%)	5	X	200	283	94	100	69	100

* nie ujęci w wierszu 1

Wskaźnik specjalizacji pracowników socjalnych I

rok		2009	2010	2011	2012	2013	2014 potrzeby	2015 potrzeby
liczba pracowników socjalnych posiadających specjalizację I st. w zawodzie	1	3	3	3	3	3	3	3
liczba wszystkich pracowników socjalnych	2	9	9	8	9	9	9	9
Wartość wskaźnika w1 / w2 x 100% (%)	3	33	33	38	33	33	33	33
Dynamika (%)	4	X	100	115	87	100	100	100

Wskaźnik specjalizacji pracowników socjalnych II

rok		2009	2010	2011	2012	2013	2014 potrzeby	2015 potrzeby
liczba pracowników socjalnych posiadających specjalizację II st. w zawodzie	1	3	3	3	3	3	3	3
liczba wszystkich pracowników socjalnych	2	9	9	8	9	9	9	9
Wartość wskaźnika w1 / w2 x 100% (%)	3	33	33	38	33	33	33	33
Dynamika (%)	4	X	100	115	87	100	100	100

Wskaźnik wolontariatu

rok		2009	2010	2011	2012	2013	2014 potrzeby	2015 potrzeby
liczba wolontariuszy	1	0	0	0	0	0	0	0
liczba wszystkich pracowników	2	29	21	21	21	22	21	21
Wartość wskaźnika w1 / w2 x 100% (%)	3	0	0	0	0	0	0	0

rok		2009	2010	2011	2012	2013	2014 potrzeby	2015 potrzeby
Dynamika (%)	4	X	0	0	0	0	0	0

Wskaźnik dostępności kadry pracy socjalnej I

rok		2009	2010	2011	2012	2013	2014 potrzeby / prognoza	2015 potrzeby / prognoza
liczba pracowników socjalnych	1	9	9	8	9	9	9	9
liczba mieszkańców	2	21 509	22 069	22 335	22 462	22 816	22 816	22 816
Wartość wskaźnika w1 / w2 x 2000	3	0,84	0,82	0,72	0,80	0,79	0,79	0,79
Dynamika (%)	4	X	98	88	111	99	100	100

Wskaźnik dostępności kadry pracy socjalnej II

rok		2009	2010	2011	2012	2013	2014 potrzeby / prognoza
liczba pracowników socjalnych	1	9	9	8	9	9	9
liczba rodzin (w tym osób samotnie gospodarujących) objętych pracą socjalną	2	484	478	360	333	357	385
Wartość wskaźnika w1 / w2 x 50	3	0,93	0,94	1,11	1,35	1,26	1,17
Dynamika (%)	4	X	101	118	122	93	93

10.2. KOSZTY

Wskaźnik wydatków na utrzymanie jednostki

rok		2009	2010	2011	2012	2013	2014 prognoza	2015 prognoza
Całkowity roczny koszt prowadzenia i utrzymania jednostki w zł	1	924 000	1 069 047	5 722 710	6 090 159	6 389 459	6 912 233	0
Wydatki na realizację zadań pomocy i integracji społecznej ogółem w zł bez względu na źródło finansowania OGÓŁEM z tablicy 8	2	5 387 000	5 875 440	5 729 598	6 090 159	6 389 459	6 912 233	0
Wartość wskaźnika w1 / w2 x 100% (%)	3	17	18	100	100	100	100	0
Dynamika (%)	4	X	106	556	100	100	100	0

10.3. OSOBY I RODZINY KORZYSTAJĄCE Z POMOCY I WSPARCIA

Wskaźnik deprivacji lokalnej

rok		2009	2010	2011	2012	2013	2014 prognoza
liczba osób w rodzinach, którym przyznano świadczenie	1	719	717	676	744	836	887
liczba mieszkańców	2	21 509	22 069	22 335	22 462	22 816	22 816
Wartość wskaźnika liczba osób w rodzinach, którym przyznano świadczenie na każde 1000 mieszkańców w1 / w2 x 1000	3	33,43	32,49	30,27	33,12	36,64	38,88
Dynamika (%)	4	X	97	93	109	111	106

Wskaźnik długotrwale korzystających z pomocy

rok		2009	2010	2011	2012	2013	2014 prognoza
liczba osób długotrwale korzystających ze świadczeń	1	0	0	0	0	0	0
liczba osób, którym przyznano świadczenie	2	412	412	401	464	502	540
Wartość wskaźnika procentowy udział osób długotrwale korzystających ze świadczeń w ogólnej liczbie świadczeniobiorców w1 / w2 x 100%	3	0	0	0	0	0	0
Dynamika (%)	4	X	0	0	0	0	0

Wskaźnik pomocy pieniężnej

rok		2009	2010	2011	2012	2013
liczba osób, którym przyznano świadczenie pieniężne	1	0	0	196	261	262
liczba osób, którym przyznano świadczenie OGÓŁEM	2	425	412	401	464	502
Wartość wskaźnika w1 / w2 x 100% (%)	3	0	0	49	56	52
Dynamika (%)	4	X	0	0	114	93

Wskaźnik pomocy niepieniężnej

rok		2009	2010	2011	2012	2013
liczba osób, którym przyznano świadczenie niepieniężne	1	0	0	281	267	337

rok		2009	2010	2011	2012	2013
liczba osób, którym przyznano świadczenie OGÓŁEM	2	425	412	401	464	502
Wartość wskaźnika w1 / w2 x 100% (%)	3	0	0	70	58	67
Dynamika (%)	4	X	0	0	83	116

10.4. POWODY PRYZNANIA POMOCY

Struktura rodzin, którym przyznano pomoc według powodów przyznania pomocy

rok		2009	2010	2011	2012	2013	2014 prognoza
Ubóstwo (%)	1	60	62	64	70	75	79
Bezrobocie (%)	2	46	48	55	54	57	58
Niepelnosprawność (%)	3	42	46	44	43	38	38
długotrwała lub ciężka choroba (%)	4	41	42	40	40	37	36
bezradność (%)	5	21	27	31	32	33	35
Alkoholizm (%)	6	5	7	6	4	1	2
Narkomania (%)	7	0	0	0	0	0	0
potrzeba ochrony macierzyństwa (%)	8	27	22	19	20	23	25

Wskaźnik pomocy z powodu bezdomności

rok		2009	2010	2011	2012	2013	2014 prognoza
liczba osób objęta indywidualnym programem wychodzenia z bezdomności	1	0	0	0	0	0	0
liczba rodzin, którym udzielono pomocy z powodu bezdomności	2	2	3	5	7	5	6
liczba rodzin, którym przyznano świadczenie	3	233	245	239	268	284	302
Wartość wskaźnika w2 / w3 x 100% (%)	4	1	1	2	3	2	2
Dynamika (%)	5	X	100	200	150	67	100

10.5. POMOC W FORMIE ŚWIADCZEŃ

Wskaźnik zasiłku stałego

rok		2009	2010	2011	2012	2013	2014 prognoza
średnia wysokość zasiłku stałego dla osób samotnie gospodarujących w zł	1	328	363	356	394	433	441
częstotliwość w miesiącach	2	9	9	10	8	9	9
średnia wysokość zasiłku stałego dla osoby w rodzinie w zł	3	203	161	156	205	208	207
częstotliwość w miesiącach	4	6	6	8	9	8	8

Wskaźnik zasiłku okresowego

rok		2009	2010	2011	2012	2013	2014 prognoza
średnia wysokość zasiłku okresowego w zł	1	292	289	259	288	309	315
częstotliwość w miesiącach	2	4	4	4	3	4	4
średnia wysokość zasiłku okresowego z powodu bezrobocia w zł	3	316	309	269	296	318	318
częstotliwość w miesiącach	4	4	4	4	3	4	4
średnia wysokość zasiłku okresowego z powodu długotrwałej choroby w zł	5	201	199	186	244	222	197
częstotliwość w miesiącach	6	2	3	3	2	2	3
średnia wysokość zasiłku okresowego z powodu niepełnosprawności w zł	7	154	200	144	195	159	159
częstotliwość w miesiącach	8	2	2	2	2	2	3
średnia wysokość zasiłku okresowego z powodu możliwości utrzymania uprawnień do świadczeń z innych systemów zabezpieczenia społecznego w zł	9	0	106	0	0	0	0
częstotliwość w miesiącach	10	0	2	0	0	0	0

Wskaźnik zasiłku celowego

rok		2009	2010	2011	2012	2013	2014 prognoza
średnia wysokość zasiłku celowego na osobę w roku w zł	1	946	977	1 027	950	966	941

10.6. POMOC W FORMIE USŁUG

Wskaźnik korzystających z usług opiekuńczych i specjalistycznych usług opiekuńczych realizowanych w ramach zadań własnych

rok		2009	2010	2011	2012	2013	2014 prognoza
liczba osób objęta pomocą w formie usług opiekuńczych w wieku 61-70 lat	1	0	0	1	0	0	0
Liczba mieszkańców w wieku 61-70 lat	2	0	0	1 825	1 946	2 063	2 063
Wartość wskaźnika w1 / w2 x 100% (%)	3	0	0	0	0	0	0
Dynamika (%)	4	X	0	0	0	0	0

rok		2009	2010	2011	2012	2013	2014 prognoza
liczba osób objęta pomocą w formie usług opiekuńczych w wieku 71-80 lat	1	0	1	1	0	0	0
Liczba mieszkańców w wieku 71-80 lat	2	0	0	1 086	1 124	1 123	1 123
Wartość wskaźnika w1 / w2 x 100% (%)	3	0	0	0	0	0	0
Dynamika (%)	4	X	0	0	0	0	0

rok		2009	2010	2011	2012	2013	2014 prognoza
liczba osób objęta pomocą w formie usług opiekuńczych w wieku 81 lat i więcej	1	0	0	0	1	1	1
Liczba mieszkańców w wieku 81 lat i więcej	2	0	0	642	583	566	566
Wartość wskaźnika w1 / w2 x 100% (%)	3	0	0	0	0	0	0
Dynamika (%)	4	X	0	0	0	0	0

Wskaźnik kontraktu socjalnego

rok		2009	2010	2011	2012	2013	2014 prognoza
liczba osób objętych kontraktem socjalnym	1	42	73	66	64	76	54
liczba osób, którym przyznano świadczenie	2	425	412	401	464	502	540

rok		2009	2010	2011	2012	2013	2014 prognoza
Wartość wskaźnika w1 / w2 x 100% (%)	3	10	18	16	14	15	10
Dynamika (%)	4	X	180	89	88	107	67

Wskaźnik interwencji kryzysowej

rok		2009	2010	2011	2012	2013	2014 prognoza
liczba rodzin objęta pomocą w formie interwencji kryzysowej	1	0	0	0	0	4	6
liczba rodzin, którym udzielono pomocy	2	321	251	251	283	301	330
Wartość wskaźnika w1 / w2 x 100% (%)	3	0	0	0	0	1	2
Dynamika (%)	4	X	0	0	0	0	200

Wskaźnik reintegracji społeczno-zawodowej

rok		2009	2010	2011	2012	2013	2014 prognoza
liczba osób z indywidualnym programem zatrudnienia socjalnego i osób z kontraktami socjalnym w KIS	1	0	0	0	0	0	0
liczba rodzin którym udzielono pomocy z powodu bezrobocia	2	108	118	131	144	161	176
Wartość wskaźnika w1 / w2 x 100% (%)	3	0	0	0	0	0	0
Dynamika (%)	4	X	0	0	0	0	0

10.7. POMOC INSTYTUCJONALNA

Wskaźnik zaspokojenia potrzeb miejsc w domach pomocy społecznej

rok		2009	2010	2011	2012	2013	2014 prognoza
liczba osób umieszczonych w domu pomocy społecznej o zasięgu gminnym	1	0	0	0	0	0	0
liczba osób oczekujących na umieszczenie w domu pomocy społecznej o zasięgu gminnym	2	0	0	0	0	0	0
Wartość wskaźnika (w1x100)/(w1+w2)	3	0	0	0	0	0	0

rok		2009	2010	2011	2012	2013	2014 prognoza
Dynamika (%)	4	X	0	0	0	0	0

Wskaźnik zaspokojenia potrzeb miejsc w środowiskowych domach samopomocy

rok		2009	2010	2011	2012	2013	2014 prognoza
liczba osób umieszczonych w środowiskowych domach samopomocy	1	0	0	0	0	0	0
liczba osób oczekujących na umieszczenie w domu pomocy społecznej o zasięgu ponadgminnym	2	0	0	0	0	0	0
Wartość wskaźnika $(w1 \times 100) / (w1 + w2)$	3	0	0	0	0	0	0
Dynamika (%)	4	X	0	0	0	0	0

Wskaźnik zaspokojenia potrzeb miejsc w mieszkaniach chronionych

rok		2009	2010	2011	2012	2013	2014 prognoza
liczba osób umieszczonych w mieszkaniu chronionym	1	0	0	0	0	0	0
liczba osób oczekujących na umieszczenie w mieszkaniu chronionym	2	0	0	0	0	0	0
Wartość wskaźnika $(w1 \times 100) / (w1 + w2)$	3	0	0	0	0	0	0
Dynamika (%)	4	X	0	0	0	0	0

Wskaźnik wykorzystania miejsc noclegowych dla osób bezdomnych

rok		2009	2010	2011	2012	2013	2014 prognoza
liczba osób korzystających z pomocy z powodu bezdomności	1	2	3	0	0	0	0
liczba miejsc pobytu w noclegowniach, schroniskach, domach dla bezdomnych	2	0	0	0	0	0	0
Wartość wskaźnika liczba osób przypadająca na 1 miejsce noclegowe $w1 / w2$	3	0	0	0	0	0	0
Dynamika (%)	4	X	0	0	0	0	0

10.8. ODMOWY POMOCY I WSPARCIA (tylko w zakresie zagadnień związanych z pomocą społeczną)

Wskaźnik odmów

rok		2009	2010	2011	2012	2013	2014 prognoza
liczba decyzji odmownych	1	22	29	14	20	13	13
liczba decyzji przyznających zasiłek / usługę	2	843	1 170	1 157	1 314	1 305	1 310
Wartość wskaźnika $w1/(w1+w2) \times 100\%$ (%)	3	3	2	1	1	1	1
Dynamika (%)	4	X	67	50	100	100	100

Wskaźnik odmów z powodu nie spełnienia kryterium dochodowego

rok		2009	2010	2011	2012	2013	2014 prognoza
liczba decyzji odmownych z powodu nie spełnienia kryterium dochodowego	1	20	27	13	13	7	7
liczba decyzji odmownych	2	22	29	14	20	13	13
Wartość wskaźnika $w1 / w2 \times 100\%$ (%)	3	91	93	93	65	54	54
Dynamika (%)	4	X	102	100	70	83	100

Wskaźnik odmów z powodu braku środków

rok		2009	2010	2011	2012	2013	2014 prognoza
liczba decyzji odmownych z powodu braku środków	1	1	0	0	0	0	0
liczba decyzji odmownych	2	22	29	14	20	13	13
Wartość wskaźnika $w1 / w2 \times 100\%$ (%)	3	5	0	0	0	0	0
Dynamika (%)	4	X	0	0	0	0	0

10.9. BUDŻET POLITYKI SPOŁECZNEJ

Struktura wydatków na zadania realizowane w ramach polityki społecznej

Wyszczególnienie	2009		2010		2011		2012		2013		2014 Potrzeby		2015 Potrzeby	
	Kwota	%*	Kwota	%*	Kwota	%*	Kwota	%*	Kwota	%*	Kwota	%*	Kwota	%*
Ogółem wydatki	5 447 998	100	5 753 558	100	5 729 598	100	6 090 159	100	6 389 459	100	6 912 233	100	0	100
85153 - Przeciwdziałanie narkomanii	0	0	0	0	0	0	0	0	0	0	0	0	0	0

Wyszczególnienie	2009		2010		2011		2012		2013		2014 Potrzeby		2015 Potrzeby	
	Kwota	%*	Kwota	%*	Kwota	%*	Kwota	%*	Kwota	%*	Kwota	%*	Kwota	%*
85154 - Przeciwdziałanie alkoholizmowi	0	0	0	0	0	0	0	0	0	0	0	0	0	0
85201 - Placówki opiekuńczo-wychowawcze	0	0	0	0	0	0	0	0	3 922	0	29 000	0	0	0
85202 - Domy pomocy społecznej	185 000	3	196 360	3	222 236	4	287 835	5	363 642	6	490 000	7	0	0
85203 - Ośrodki Wsparcia	0	0	0	0	0	0	0	0	0	0	0	0	0	0
85204 - Rodziny zastępcze	0	0	0	0	0	0	632	0	2 850	0	6 000	0	0	0
85205 - Przeciwdziałanie przemocy w rodzinie	0	0	4 077	0	6 888	0	2 500	0	670	0	3 000	0	0	0
85206 - Wspieranie rodziny (m.in. asystenci rodziny i rodziny wspierające)	0	0	0	0	0	0	2 318	0	14 365	0	54 900	1	0	0
85212 - Świadczenia rodzinne, świadczenie z funduszu alimentacyjnego oraz składki na ubezpieczenia emerytalne i rentowe z ubezpieczenia społecznego	4 095 718	75	4 270 381	73	3 978 664	69	3 974 035	65	4 173 487	65	4 303 000	62	0	0
85213 - Składki na ubezpieczenie zdrowotne opłacane za osoby pobierające niektóre świadczenia z pomocy społecznej, niektóre świadczenia rodzinne oraz za osoby uczestniczące w zajęciach centrum integracji społecznej	3 000	0	8 954	0	9 065	0	24 261	0	26 195	0	32 000	0	0	0
85214 - Zasiłki i pomoc w naturze oraz składki na ubezpieczenia emerytalne i rentowe	179 000	3	131 363	2	158 310	3	197 680	3	222 789	3	158 473	2	0	0
85215 - Dodatki mieszkaniowe	13 861	0	9 622	0	11 051	0	12 517	0	16 209	0	21 400	0	0	0
85216 - Zasiłki stałe	80 921	1	0	2	117 128	2	124 424	2	146 996	2	164 160	2	0	0
85219 - Ośrodek Pomocy Społecznej	702 000	13	851 073	14	879 412	15	1 023 264	17	872 511	14	1 050 000	15	0	0
85220 - Specjalistyczne poradnictwo, mieszkania chronione i ośrodki interwencji kryzysowej	0	0	0	0	0	0	0	0	0	0	0	0	0	0
85228 - Usługi opiekuńcze i specjalistyczne usługi opiekuńcze	7 000	0	6 391	0	3 748	0	28 685	0	33 943	1	34 000	0	0	0
85231 - Pomoc dla cudzoziemców	0	0	0	0	0	0	0	0	0	0	0	0	0	0
85232 - Centra Integracji Społecznej	0	0	0	0	0	0	0	0	0	0	0	0	0	0
85278 - Usuwanie skutków klęsk żywiołowych	0	0	0	0	0	0	0	0	0	0	0	0	0	0
85295 - Pozostała działalność W tym: - klub integracji społecznej, - warsztat terapii zajęciowej, - prace społecznie użyteczne, - program "Pomoc parństwa w zakresie dożywiania" - wkład własny gminy	181 498	3	220 816	4	218 280	4	276 174	5	341 154	5	371 300	5	0	0

Wyszczególnienie	2009		2010		2011		2012		2013		2014 Potrzeby		2015 Potrzeby	
	Kwota	%*	Kwota	%*	Kwota	%*	Kwota	%*	Kwota	%*	Kwota	%*	Kwota	%*
85305 - Żłobki	0	0	0	0	0	0	0	0	0	0	0	0	0	0
85306 - Kluby dziecięce	0	0	0	0	0	0	0	0	0	0	0	0	0	0
85307 - Dzienni opiekunowie	0	0	0	0	0	0	0	0	0	0	0	0	0	0
85311 - Rehabilitacja zawodowa i społeczna osób niepełnosprawnych	0	0	0	0	0	0	0	0	0	0	0	0	0	0
85321 - Zespoły orzekania o niepełnosprawności	0	0	0	0	0	0	0	0	0	0	0	0	0	0
85324 - Państwowy Fundusz Rehabilitacji Osób Niepełnosprawnych	0	0	0	0	0	0	0	0	0	0	0	0	0	0
85395 - Pozostała działalność w zakresie polityki społecznej	0	0	0	0	0	0	0	0	0	0	0	0	0	0
85415 - Pomoc materialna dla uczniów	0	0	54 521	1	124 816	2	135 834	2	170 726	3	195 000	3	0	0

* procentowy udział w wydatkach ogółem

Struktura wydatków na zadania realizowane w ramach polityki społecznej - w budżecie OPS/PCPR - gmina

Wyszczególnienie	2009		2010		2011		2012		2013		2014 Potrzeby		2015 Potrzeby	
	Kwota	%*	Kwota	%*	Kwota	%*	Kwota	%*	Kwota	%*	Kwota	%*	Kwota	%*
Ogółem wydatki	0	100	0	100	5 722 710	100	6 090 159	100	6 389 459	100	6 912 233	100	0	100
85153 - Przeciwdziałanie narkomanii	0	0	0	0	0	0	0	0	0	0	0	0	0	0
85154 - Przeciwdziałanie alkoholizmowi	0	0	0	0	0	0	0	0	0	0	0	0	0	0
85201 - Placówki opiekuńczo-wychowawcze	0	0	0	0	0	0	0	0	3 922	0	29 000	0	0	0
85202 - Domy pomocy społecznej	0	0	0	0	222 236	4	287 835	5	363 642	6	490 000	7	0	0
85203 - Ośrodki Wsparcia	0	0	0	0	0	0	0	0	0	0	0	0	0	0
85204 - Rodziny zastępcze	0	0	0	0	0	0	632	0	2 850	0	6 000	0	0	0
85205 - Przeciwdziałanie przemocy w rodzinie	0	0	0	0	0	0	2 500	0	670	0	3 000	0	0	0
85206 - Wspieranie rodziny (m.in. asystenci rodziny i rodziny wspierające)	0	0	0	0	0	0	2 318	0	14 365	0	54 900	1	0	0

Wyszczególnienie	2009		2010		2011		2012		2013		2014 Potrzeby		2015 Potrzeby	
	Kwota	%*	Kwota	%*	Kwota	%*	Kwota	%*	Kwota	%*	Kwota	%*	Kwota	%*
85212 - Świadczenia rodzinne, świadczenie z funduszu alimentacyjnego oraz składki na ubezpieczenia emerytalne i rentowe z ubezpieczenia społecznego	0	0	0	0	3 978 664	70	3 974 035	65	4 173 487	65	4 303 000	62	0	0
85213 - Składki na ubezpieczenie zdrowotne opłacane za osoby pobierające niektóre świadczenia z pomocy społecznej, niektóre świadczenia rodzinne oraz za osoby uczestniczące w zajęciach centrum integracji społecznej	0	0	0	0	9 065	0	24 261	0	26 195	0	32 000	0	0	0
85214 - Zasiłki i pomoc w naturze oraz składki na ubezpieczenia emerytalne i rentowe	0	0	0	0	158 310	3	197 680	3	222 789	3	158 473	2	0	0
85215 - Dodatki mieszkaniowe	0	0	0	0	11 051	0	12 517	0	16 209	0	21 400	0	0	0
85216 - Zasiłki stałe	0	0	0	0	117 128	2	124 424	2	146 996	2	164 160	2	0	0
85219 - Ośrodek Pomocy Społecznej	0	0	0	0	879 412	0	1 023 264	17	872 511	14	1 050 000	15	0	0
85220 - Specjalistyczne poradnictwo, mieszkania chronione i ośrodki interwencji kryzysowej	0	0	0	0	0	0	0	0	0	0	0	0	0	0
85228 - Usługi opiekuńcze i specjalistyczne usługi opiekuńcze	0	0	0	0	3 748	0	28 685	0	33 943	1	34 000	0	0	0
85231 - Pomoc dla cudzoziemców	0	0	0	0	0	0	0	0	0	0	0	0	0	0
85232 - Centra Integracji Społecznej	0	0	0	0	0	0	0	0	0	0	0	0	0	0
85278 - Usuwanie skutków klęsk żywiołowych	0	0	0	0	0	0	0	0	0	0	0	0	0	0
85295 - Pozostała działalność W tym: - klub integracji społecznej, - warsztat terapii zajęciowej, - prace społecznie użyteczne, - program "Pomoc państwa w zakresie dożywiania" - wkład własny gminy	0	0	0	0	218 280	4	276 174	5	341 154	5	371 300	5	0	0
85305 - Żłobki	0	0	0	0	0	0	0	0	0	0	0	0	0	0
85306 - Kluby dziecięce	0	0	0	0	0	0	0	0	0	0	0	0	0	0
85307 - Dzienni opiekunowie	0	0	0	0	0	0	0	0	0	0	0	0	0	0
85311 - Rehabilitacja zawodowa i społeczna osób niepełnosprawnych	0	0	0	0	0	0	0	0	0	0	0	0	0	0
85321 - Zespoły orzekania o niepełnosprawności	0	0	0	0	0	0	0	0	0	0	0	0	0	0
85324 - Państwowy Fundusz Rehabilitacji Osób Niepełnosprawnych	0	0	0	0	0	0	0	0	0	0	0	0	0	0
85395 - Pozostała działalność w zakresie polityki społecznej	0	0	0	0	0	0	0	0	0	0	0	0	0	0

Wyszczególnienie	2009		2010		2011		2012		2013		2014 Potrzeby		2015 Potrzeby	
	Kwota	%*	Kwota	%*	Kwota	%*	Kwota	%*	Kwota	%*	Kwota	%*	Kwota	%*
85415 - Pomoc materialna dla uczniów	0	0	0	0	124 816	2	135 834	2	170 726	3	195 000	3	0	0

* procentowy udział w wydatkach ogółem

11. Wnioski końcowe

Na podstawie przedstawionych w niniejszym opracowaniu danych i analizy sytuacji nasuwają się następujące wnioski dotyczące potrzeb w zakresie pomocy społecznej w tym konieczności:

- uzupełnienia kadry zgodnie z wymogami Ustawy o pomocy społecznej;
- zatrudnienia dodatkowo asystenta rodziny;
- doskonalenia pracy kadry efektywnej poprzez wprowadzenie superwizji.

