

Lp.	Data wpływu	Od kogo wpłynęła	Temat	Sposób rozpatrzenia
1.	13.11.2014	Wójt Gminy Jasienica	Przekazanie skargi Pani M_B_ na Dyrektora Zakładu Komunalnego w Jasienicy	Uchwałą Rady Gminy skarga przekazana została pod obrady Komisji Rewizyjnej
2.	14.11.2014	Wójt Gminy Jasienica	Projekt budżetu Gminy Jasienica na 2015 rok	Projekt budżetu w załączeniu do porządku obrad celem dalszego procedowania
3.	18.11.2014	Rada Gminy Lyski	Uchwała w sprawie poparcia działań mających na celu zahamowanie wpływu środków finansowych wypracowanych w regionie do budżetu centralnego oraz zwiększenie dochodów jednostek samorządu terytorialnego	Do wiadomości
4.	24.11.2014	Rada Gminy Ciasna	Uchwał w sprawie poparcia działań Rady Pracowników oraz Związków Zawodowych działających na terenie Wojewódzkiego Ośrodka Rehabilitacyjno-Reumatologicznego w Goczałkowicach-Zdroju zmierzających do zachowania miejsc pracy oraz utrzymania przez Gminę Goczałkowice-Zdrój statusu uzdrowiska	Projekt uchwały popierającej w załączeniu do porządku obrad celem dalszego procedowania
5.	24.11.2014	Rada Powiatu w Tarnowskich Górach	Uchwała w sprawie poparcia działań staroń Światowego Kongresu Kresowian o nadanie nazwy Międzynarodowego Portu Lotniczego Katowice w Pyrzowicach imieniem Wojciecha Kilara	Do wiadomości
6.	24.11.2014	Rada Gminy Opatów	Uchwała w sprawie poparcia działań mających na celu zahamowanie wpływu środków finansowych wypracowanych w regionie do budżetu centralnego oraz zwiększenie dochodów jednostek samorządu terytorialnego	Do wiadomości
7.	24.11.2014	Rada Gminy w Strumieniu	Uchwał w sprawie poparcia działań Rady Pracowników oraz Związków Zawodowych działających na terenie Wojewódzkiego Ośrodka Rehabilitacyjno-Reumatologicznego w Goczałkowicach-Zdroju zmierzających do zachowania miejsc pracy oraz utrzymania przez Gminę Goczałkowice-Zdrój statusu uzdrowiska	Projekt uchwały popierającej w załączeniu do porządku obrad celem dalszego procedowania

8.	09.12.2014	Rada Gminy Wiry	Uchwał w sprawie poparcia działań Rady Pracowników oraz Związków Zawodowych działających na terenie Wojewódzkiego Ośrodka Rehabilitacyjno-Reumatologicznego w Goczałkowicach-Zdroju zmierzających do zachowania miejsc pracy oraz utrzymania przez Gminę Goczałkowice-Zdrój statusu uzdrowiska	Projekt uchwały popierającej w załączeniu do porządku obrad celem dalszego procedowania
9.	08.12.2014	Klub Radnych PRS	Informacja na temat utworzenia Klubu Radnych PRS	Do wiadomości
10.	18.12.2014	Wojewódzki Sąd Administracyjny w Katowicach	Doręczenie odpisu wyroku dot. skargi prokuratora Okręgowego w Bielsku-Białej na uchwałę Rady Gminy Jasienica z dnia 29 sierpnia 2013r. Nr XXXIII/344/13 w przedmiocie regulaminu udzielania pomocy materialnej o charakterze socjalnym dla uczniów zamieszkałych na terenie Gminy Jasienica	Do wiadomości

UCHWAŁA BUDŻETOWA
Gminy Jasienica na rok 2015
Nr / / 14
Rady Gminy Jasienica
z dnia 30 grudnia 2014 roku

Na podstawie art. 18 ust.2 pkt. 4 i 9 lit. d ustawy z dnia 8 marca 1990r. o samorządzie gminnym (tj. Dz. U. z 2013 roku poz. 594 ze zm.) oraz art. 239 i art. 264 ust. 4 ustawy z dnia 27 sierpnia 2009r. o finansach publicznych (tj. Dz. U. z 2013 roku poz. 885 ze zm.)

Rada Gminy Jasienica uchwala, co następuje:

§ 1

1. Ustala się łączną kwotę planowanych dochodów budżetu na rok 2015 w wysokości **68 542 106,94 zł**, w tym:
 - 1) dochody bieżące: 59 169 384,23 zł,
 - 2) dochody majątkowe: 9 372 722,71 zł.
2. Ustala się plan dochodów bieżących i majątkowych budżetu na rok 2015 według działów klasyfikacji budżetowej i źródeł ich pochodzenia jak w tabeli nr 1

Tabela nr 1

Plan dochodów bieżących i majątkowych według działów i źródeł

Razem: 68 542 106,94 złotych

w tym:

- dochody bieżące 59 169 384,23 zł

w tym: dotacje i środki na finansowanie wydatków na realizację zadań finansowanych z udziałem środków, o których mowa w art. 5 ust. 1 pkt. 2 i 3 u.o.f.p. 56 770,23 zł

- dochody majątkowe 9 372 722,71 zł

w tym: dotacje i środki na finansowanie wydatków na realizację zadań finansowanych z udziałem środków, o których mowa w art. 5 ust. 1 pkt. 2 i 3 u.o.f.p. 5 844 645,71 zł

§ 2

1. Ustala się łączną kwotę wydatków budżetu na rok 2015 w wysokości **68 037 698,67 zł**, w tym:
 - 1) wydatki bieżące w wysokości 58 964 861,39 zł
 - 2) wydatki majątkowe w wysokości 9 072 837,28 zł
2. Ustala się plan wydatków bieżących według grup i wydatków majątkowych budżetu na rok 2015 z uwzględnieniem działów i rozdziałów klasyfikacji budżetowej, jak w tabeli nr 2

Tabela nr 2

Wydatki budżetu Gminy Jasienica na rok 2015

Razem: 68 037 698,67 złotych

w tym:

A. wydatki bieżące, w tym:	58 964 861,39 zł
1) wydatki bieżące jednostek budżetowych	46 896 903,00 zł
1.1. wydatki na wynagrodzenia i składki od nich naliczane	31 495 833,00 zł
1.2. wydatki na zadania statutowe jednostek budżetowych	15 401 070,00 zł
2) dotacje na zadania bieżące	4 756 069,00 zł
3) świadczenia na rzecz osób fizycznych	5 737 593,00 zł
4) wydatki bieżące na programy finansowane z udziałem środków, o których mowa w art. 5 ust. 1 pkt. 2 i 3 u.o.f.p.	135 668,39 zł
5) wydatki na poręczenia i gwarancje	0,00 zł
6) wydatki na obsługę długu	1 438 628,00 zł
 B. wydatki majątkowe, w tym:	 9 072 837,28 zł
wydatki majątkowe na programy finansowane z udziałem środków, o których mowa w art. 5 ust. 1 pkt. 2 i 3 u.o.f.p.	7 125 929,31 zł

§ 3

Nadwyżka budżetu Gminy Jasienica w kwocie 504 408,27 złotych przeznaczona zostanie na spłatę pożyczek krajowych w wysokości 504 408,27 złotych.

§ 4

1. Ustala się łączną kwotę przychodów budżetu w wysokości 337 835,73 zł oraz łączną kwotę rozchodów budżetu w wysokości 932 244,00 zł, wg specyfikacji jak poniżej:

1.	Przychody Budżetu	427 835,73
	Z czego:	
	Przychody z zaciągniętych pożyczek na rynku krajowym	0,00
	Przychody z zaciągniętych kredytów na rynku krajowym	0,00
	Wolne środki, o których mowa w art.217 ust.2 pkt 6 ustawy	427 835,73
2.	Rozchody budżetu	932 244,00
	Z czego:	
	Splaty otrzymanych krajowych pożyczek	932 244,00

2. Ustala się limit zobowiązań z tytułu zaciąganych kredytów przeznaczonych na:
 - 1) pokrycie występującego w ciągu roku przejściowego deficytu budżetu 5 000 000,00zł
3. Upoważnia się Wójta Gminy Jasienica do zaciągnięcia zobowiązań z tytułu kredytów w kwotach określonych limitami z ust. 2.

§ 5

1. Tworzy się rezerwę ogólną budżetu w wysokości 229 500,00 zł
2. Tworzy się rezerwę celową budżetu w wysokości 130 500,00 zł

- z czego:

- rezerwę na zarządzanie kryzysowe w wysokości 130 500,00 zł

§ 6

Z dochodów i wydatków budżetu wyodrębnia się:

- 1) dochody i wydatki związane z realizacją zadań zleconych z zakresu administracji rządowej i innych zadań zleconych odrębnymi ustawami

Tabela 3

- 2) dochody z opłat z tytułu zezwoleń na sprzedaż napojów alkoholowych i wydatki budżetu na realizację zadań ujętych w gminnym programie profilaktyki i rozwiązywania problemów alkoholowych oraz gminnym programie przeciwdziałania narkomanii:

Lp.	Wyszczególnienie	Dział	Rozdział	Dochody w zł	Wydatki w zł
1	Dochody od osób prawnych, od osób fizycznych i od innych jednostek nie posiadających osobowości prawnej oraz wydatki związane z ich poborem	756		391 000,00	
1.1	dochody bieżące: -wpływy z opłat za zezwolenia na sprzedaż alkoholu		75618	391 000,00	
2	Ochrona zdrowia	851			391 000,00
2.1	Zwalczanie narkomanii wydatki bieżące; 30 000,00 w tym: wydatki bieżące jednostek budżetowych 30 000,00 W tym na: wynagrodzenia i składki od nich naliczane 7500,00 W tym na: wydatki związane z realizacją ich statutowych zadań 22 500,00		85153		30 000,00
2.2	Przeciwdziałanie alkoholizmowi		85154		361 000,00
	wydatki bieżące; 361 000,00 w tym: wydatki bieżące jednostek budżetowych 351 000,00 W tym na: wynagrodzenia i składki od nich naliczane 212 000,00 W tym na: wydatki związane z realizacją ich statutowych działań 139 000,00 W tym: dotacje na zadania bieżące 10 000,00				

- 3) dochody z opłat i kar pieniężnych za korzystanie ze środowiska w wysokości 25 800,00 zł oraz wydatki na finansowanie zadań Gminy Jasienica w zakresie ochrony środowiska w wysokości 25 800,00 zł:

Lp.	Wyszczególnienie	Dział	Rozdział	Dochody w zł	Wydatki w zł
1.	Wpływy i wydatki związane z gromadzeniem środków z opłat i kar za korzystanie ze środowiska	900	90019	25 800,00	
1.1	dochody bieżące: -wpływy z opłat 25 800,00				
2	Gospodarka odpadami	900	90002		25 800,00
2.1	wydatki bieżące; 25 800,00 w tym: wydatki bieżące jednostek budżetowych 25 800,00 W tym na: wydatki związane z realizacją ich statutowych zadań 25 800,00				

- 4) dochody z opłat za gospodarowanie odpadami komunalnymi 2 400 000,00 zł oraz wydatki na finansowanie zadań Gminy Jasienica w zakresie utrzymania czystości i porządku w gminie w wysokości 2 400 000,00 zł:

Lp.	Wyszczególnienie	Dział	Rozdział	Dochody w zł	Wydatki w zł
1.	Dochody od osób prawnych, od osób fizycznych i od innych jednostek nieposiadających osobowości prawnej oraz wydatki związane z ich poborem	756	75618	2 400 000,00	
1.1	dochody bieżące: -wpływy z innych opłat stanowiących dochody jednostek samorządu terytorialnego na podstawie ustaw 2 400 000,00				
2	Administracja publiczna	750	75023		141 600,00
2.1	wydatki bieżące; 141 600,00 w tym: wydatki bieżące jednostek budżetowych 141 600,00 W tym na: wydatki związane z realizacją ich statutowych zadań 10 867,00 W tym na: wynagrodzenia i składki od nich naliczane 130 733,00				
3	Gospodarka komunalna i ochrona środowiska	900	90002		2 258 400,00
3.1	wydatki bieżące; 2 258 400,00 w tym: wydatki bieżące jednostek budżetowych 2258 400,00 W tym na: wydatki związane z realizacją ich statutowych zadań 2 258 400,00				

- 5) Wydatki związane z realizacją zadań wykonywanych na podstawie umów lub porozumień między jednostkami samorządu terytorialnego.

Dział	Rozdział	§	Nazwa	kwota
600			Transport i łączność	1 561 062,97
	60004		Pozostała działalność	280 000,00
		2310	Dotacje celowe przekazane gminie na zadania bieżące realizowane na podstawie porozumień (umów) między jednostkami samorządu terytorialnego	280 000,00
	60014		Drogi publiczne powiatowe	1 281 062,97
		6300	Dotacja celowa na pomoc finansową udzieloną między jednostkami samorządu terytorialnego na	1 281 062,97

			dofinansowanie własnych zadań inwestycyjnych i zakupów inwestycyjnych	
750			Administracja publiczna	8 017,07
	75095		Pozostała działalność	8 017,07
		2319	Dotacje celowe przekazane gminie na zadania bieżące realizowane na podstawie porozumień (umów) między jednostkami samorządu terytorialnego	2017,07
		6309	Dotacja celowa na pomoc finansową udzieloną między jednostkami samorządu terytorialnego na dofinansowanie własnych zadań inwestycyjnych i zakupów inwestycyjnych	6 000,00
801			Oświata i wychowanie	350 000,00
	80104		Przedszkola	350 000,00
		2310	Dotacje celowe przekazane gminie na zadania bieżące realizowane na podstawie porozumień (umów) między jednostkami samorządu terytorialnego	350 000,00
851			Ochrona zdrowia	34 821,00
	85158		Izby wytrzeźwień	34 821,00
		2710	Dotacja celowa na pomoc finansową udzieloną między jednostkami samorządu terytorialnego na dofinansowanie własnych zadań bieżących	34 821,00

§ 7

Wydatki budżetu gminy obejmują planowane kwoty dotacji udzielane w roku 2015 jak w załączniku nr 1 do Uchwały.

§ 8

Przyjmuje się plan przychodów i kosztów samorządowego zakładu budżetowego – Zakład Komunalny w Jasienicy, jak w załączniku nr 2 do Uchwały.

Z budżetu udziela się dotacji dla Zakładu Komunalnego w Jasienicy w łącznej kwocie 849 183,00 złotych w tym:

- 1) dotację przedmiotową na dopłaty do m3 wywozu nieczystości płynnych 189 810,00 złotych,
- 2) dotację przedmiotową na dopłaty do m3 ścieków 659 373,00 złotych.

§ 9

Upoważnia się Wójta Gminy Jasienica do:

1. dokonywania zmian w planie wydatków, z wyłączeniem przeniesień wydatków między działami.
2. lokowania w trakcie realizacji budżetu czasowo wolnych środków budżetowych na rachunkach w innym banku niż bank prowadzący obsługę budżetu;
3. przekazywania uprawnień jednostkom organizacyjnym Gminy do zaciągania zobowiązań z tytułu umów, których realizacja w roku budżetowym i latach następnych jest niezbędna do zachowania ciągłości działania jednostki i z których wynikające płatności wykraczają poza rok budżetowy.
4. Przekazywania kierownikom gminnych jednostek budżetowych uprawnień do dokonywania przeniesień w planie wydatków bieżących:
 - a) w obrębie grupy wynagrodzenia i składki od nich naliczane - w granicach rozdziału wydatków,
 - b) w obrębie grupy wydatków związanych z realizacją zadań statutowych jednostki budżetowej – w granicach działu wydatków,
 - c) w obrębie grupy wydatków na programy finansowane z udziałem środków, o których mowa w art. 5 ust.1 pkt. 2 i 3 ustawy o finansach publicznych – w granicach rozdziału wydatków.

§ 10

1. Ustala się, że uzyskane przez jednostki budżetowe Gminy zwroty wydatków dokonanych w tym samym roku budżetowym zmniejszają wykonanie wydatków w tym roku budżetowym.
2. Ustala się, że uzyskane przez jednostki budżetowe Gminy zwroty wydatków dokonanych w poprzednich latach budżetowych są przyjmowane na dochody budżetu Gminy w roku, w którym dokonano zwrotu tych wydatków.

§ 11

Wykonanie uchwały powierza się Wójtowi Gminy Jasienica.

§ 12

1. Uchwała wchodzi w życie z dniem podjęcia i obowiązuje od dnia 01 stycznia 2015
2. roku.
3. Uchwała podlega ogłoszeniu na tablicach ogłoszeń na terenie Gminy Jasienica oraz w miesięczniku lokalnym Gminy Jasienica.
4. Uchwała podlega ogłoszeniu w Dzienniku Urzędowym Województwa Śląskiego.

**Plan dochodów bieżących i majątkowych według
działów i źródeł na rok 2015**

Tabela 1

Lp.	Dział	Nazwa - Treść	Kwota (zł.)
1	010	Rolnictwo i łowiectwo	1 199,00
		w tym:	
		a) dochody bieżące	1 199,00
		w tym:	
		dochody z tytułu dzierżawy obwodów łowieckich	1 199,00
2	700	Gospodarka mieszkaniowa	9 689 781,71
		w tym:	
		a) dochody bieżące	317 059,00
		w tym:	
		dochody z najmu i dzierżawy składników majątkowych gminy	232 919,00
		dochody z użytkowania wieczystego	72 140,00
		odsetki	12 000,00
		b) dochody majątkowe	9 372 722,71
		Wpływy z tytułu odpłatnego nabycia prawa własności	3 528 077,00
		Dofinansowanie z Województwa Śląskiego pełniącego rolę Instytucji Zarządzającej RPO WSL projektu "Kompleksowe uzbrojenie terenu przeznaczonego pod działalność gospodarczą w Międzyrzeczu Dolnym w Gminie Jasienica"	5 844 645,71
3	750	Administracja publiczna	120 332,00
		w tym:	
		a) dochody bieżące	120 332,00
		w tym:	
		dotacja z budżetu państwa (Wojewoda Śląski) na realizację zadań bieżących z zakresu administracji rządowej	70 332,00
		odsetki	50 000,00
4	751	Urzędy naczelných organów władzy państwowej, kontroli i ochrony prawa oraz sądownictwa	3 300,00
		w tym:	
		a) dochody bieżące	3 300,00
		w tym:	
		dotacja z budżetu państwa (Delegatura Wojewódzka) na realizację zadań bieżących z zakresu administracji rządowej	3 300,00
5	752	Obrona narodowa	300,00
		w tym:	

		a) dochody bieżące	300,00
		w tym:	
		dotacja z budżetu państwa (Wojewoda Śląski) na realizację zadań bieżących z zakresu administracji rządowej	300,00
6	756	Dochody od osób prawnych, od osób fizycznych i od innych jednostek nie posiadających osobowości prawnej oraz wydatki związane z ich poborem	31 481 624,00
		w tym:	
		a) dochody bieżące	31 481 624,00
		w tym:	
		udziały w podatku dochodowym od osób fizycznych	16 599 810,00
		udziały w podatku dochodowym od osób prawnych	300 000,00
		podatek rolny	712 200,00
		podatki opłacane w formie karty podatkowej	33 000,00
		podatek leśny	25 197,00
		podatek od nieruchomości	9 079 900,00
		podatek od spadków i darowizn	100 000,00
		opłaty lokalne (targowa)	1 000,00
		opłata skarbową	52 000,00
		podatek od środków transportowych	618 267,00
		podatek od czynności cywilnoprawnych	1 020 700,00
		opłaty za korzystanie z zezwoleń na sprzedaż napojów alkoholowych	391 000,00
		wpływy z różnych opłat	23 700,00
		wpływy z innych lokalnych opłat pobieranych przez gminę na podstawie odrębnych ustaw	2 487 000,00
		odsetki od nieter. wpłat podatków i opłat lokalnych	37 850,00
7	758	Różne rozliczenia	19 855 842,00
		w tym:	
		a) dochody bieżące	19 855 842,00
		w tym:	
		część oświatowa subwencji ogólnej	19 009 030,00
		część wyrównawcza subwencji ogólnej	846 812,00
8	801	Oświata i wychowanie	2 994 819,00
		w tym:	
		a) dochody bieżące	2 994 819,00
		w tym:	
		dochody z najmu sal szkolnych	77 240,00
		wpływy z usług	1 735 000,00

		wpływy z różnych dochodów	3 600,00
		dotacja z budżetu państwa (Wojewoda Śląski) na realizację zadań własnych bieżących gmin	1 178 979,00
9	851	Ochrona zdrowia	82,00
		w tym:	
		a) dochody bieżące	82,00
		w tym:	
		dotacja z budżetu państwa (Wojewoda Śląski) na realizację zadań bieżących z zakresu administracji rządowej oraz innych zadań zleconych gminie	82,00
10	852	Pomoc społeczna	4 369 027,23
		w tym:	
		a) dochody bieżące	4 369 027,23
		w tym:	
		Wpływy z usług	880,00
		dochody gminy związane z realizacją zadań z zakresu administracji rządowej oraz innych zadań zleconych ustawami	25 000,00
		pozostałe odsetki	700,00
		wpływy z różnych dochodów	12 300,00
		wpływy z tytułu zwrotów wypłaconych świadczeń z funduszu alimentacyjnego	4 700,00
		dotacja z budżetu państwa (Wojewoda Śląski) na realizację zadań bieżących z zakresu administracji rządowej oraz innych zadań zleconych gminie	3 812 060,00
		dotacja z budżetu państwa (Wojewoda Śląski) na realizację zadań własnych bieżących gmin	456 617,00
		Dotacja celowa z Samorządu Województwa Śląskiego w Katowicach na realizację projektu -Rozwój i upowszechnienie aktywnej integracji przez ośrodki pomocy społecznej- tytuł projektu "Aktywizacja zawodowa i społeczna w Gminie Jasienica"	56 770,23
11	900	Gospodarka komunalna i ochrona środowiska	25 800,00
		w tym:	
		a) dochody bieżące	25 800,00
		w tym:	
		wpływy z różnych opłat	25 800,00
		Razem dochody (1 do 11)	68 542 106,94

Wydatki budżetu Gminy Jasienica na 2015 rok

Tabela 2

Lp.	Dział	Rozdział	Nazwa - Treść	kwota
1	010		Rolnictwo i łowiectwo	1 272 000,00
		01010	Infrastruktura wodociągowa i sanitacyjna wsi	1 240 000,00
			w tym:	
			b) wydatki majątkowe	1 240 000,00
			w tym: inwestycje i zakupy inwestycyjne, w tym na programy finansowane z udziałem środków, o których mowa w art. 5 ust. 1 pkt 2 i 3, w części związanej z realizacją zadań jednostki samorządu terytorialnego 1 240 000	
			<i>realizacja zadania "Budowa wodociągu Grodziec (rej. Zamku - przysiółek "Palarnia")" 1 240 000</i>	
		01030	Izby rolnicze	16 000,00
			w tym:	
			a) wydatki bieżące	16 000,00
			w tym: dotacje na zadania bieżące 16 000	
		01095	Pozostała działalność	16 000,00
			w tym:	
			a) wydatki bieżące	16 000,00
			w tym: wydatki jednostek budżetowych 16 000	
			w tym na; wydatki związane z realizacją ich statutowych zadań 16 000	
2	020		Leśnictwo	1 500,00
		02095	Pozostała działalność	1 500,00
			w tym:	
			a) wydatki bieżące	1 500,00
			w tym: wydatki jednostek budżetowych 1 500	
			w tym na; wydatki związane z realizacją ich statutowych zadań 1 500	
3	600		Transport i łączność	5 016 062,97
		60014	Drogi publiczne powiatowe	1 281 062,97
			w tym :	
			b) wydatki majątkowe	1 281 062,97
			w tym: inwestycje i zakupy inwestycyjne 1 181 062,97	
			<i>realizacja zadania "Przebudowa drogi powiatowej nr 4426 w Mazańcowicach" 281 062,97</i>	
			<i>realizacja zadania "Chodnik Jasienica - Rudzica" 1 000 000</i>	
		60016	Drogi publiczne gminne	3 455 000,00
			w tym :	
			a) wydatki bieżące	3 455 000,00
			w tym: wydatki jednostek budżetowych 3 455 000	
			w tym na; wydatki związane z realizacją ich statutowych zadań 3 455 000	
		60004	Lokalny transport zbiorowy	280 000,00
			w tym:	
			a) wydatki bieżące	280 000,00
			w tym: dotacje na zadania bieżące 280 000	

4	700		Gospodarka mieszkaniowa	6 419 929,31
		70005	Gospodarka gruntami i nieruchomościami	6 419 929,31
			w tym:	
			a) wydatki bieżące	540 000,00
			w tym: wydatki jednostek budżetowych 940 000	
			w tym na: wynagrodzenia i składki od nich naliczane 10 000	
			w tym na: wydatki związane z realizacją ich statutowych zadań 530 000	
			b) wydatki majątkowe	5 879 929,31
			w tym: inwestycje i zakupy inwestycyjne, w tym na programy finansowane z udziałem środków, o których mowa w art. 5 ust.1 pkt 2 i 3, w części związanej z realizacją zadań jednostki samorządu terytorialnego 5879929,31	
			<i>realizacja zadania: "Przebudowa pomieszczeń budynku "Sołtysówki" w Bielowicku 182 167</i>	
			<i>realizacja zadania "Budowa placu zabaw W Mazańcowicach" 95 000,00</i>	
			<i>realizacja zadania: "Kompleksowe uzbrojenie terenu przeznaczonego pod działalność gospodarczą w Międzyrzeczu Dolnym w Gminie Jasienica" 5 602 762,31</i>	
5	710		Działalność usługowa	410 000,00
		71004	Plany zagospodarowania przestrzennego	380 000,00
			w tym:	
			a) wydatki bieżące	380 000,00
			w tym: wydatki jednostek budżetowych 380 000	
			w tym na: wynagrodzenia i składki od nich naliczane 2 000	
			w tym na: wydatki związane z realizacją ich statutowych zadań 378 000	
		71014	Opracowania geodezyjne i kartograficzne	30 000,00
			w tym:	
			a) wydatki bieżące	30 000,00
			w tym: wydatki jednostek budżetowych 30 000	
			w tym na: wydatki związane z realizacją ich statutowych zadań 30 000	
6	750		Administracja publiczna	6 745 460,07
		75011	Urzędy wojewódzkie	70 332,00
			w tym:	
			a) wydatki bieżące	70 332,00
			w tym: wydatki jednostek budżetowych 70 332	
			w tym na: wynagrodzenia i składki od nich naliczane 70 332	
		75022	Rady gmin (miast i miast na prawach powiatu)	356 950,00
			w tym:	
			a) wydatki bieżące	356 950,00
			w tym: wydatki jednostek budżetowych 26 950	
			w tym na: wydatki związane z realizacją ich statutowych zadań 26 950	

			w tym: świadczenia na rzecz osób fizycznych 330 000	
		75023	Urzędy gmin (miast i miast na prawach powiatu)	6 020 161,00
			w tym:	
			a) wydatki bieżące	5 895 161,00
			w tym: wydatki jednostek budżetowych 5 851 261	
			w tym na: wynagrodzenia i składki od nich naliczane 5 251 261	
			w tym na: wydatki związane z realizacją ich statutowych zadań 603 000	
			w tym: świadczenia na rzecz osób fizycznych 40 900	
			b) wydatki majątkowe	125 000,00
			w tym: inwestycje i zakupy inwestycyjne 125 000	
			<i>sprzęt komputerowy, oprogramowanie 125 000</i>	
		75075	Promocja jednostek samorządu terytorialnego	100 000,00
			w tym:	
			a) wydatki bieżące	100 000,00
			w tym: wydatki jednostek budżetowych 100 000	
			w tym na: wydatki związane z realizacją ich statutowych zadań 100 000	
		75095	Pozostała działalność	198 017,07
			w tym;	
			a) wydatki bieżące	192 017,07
			w tym: wydatki jednostek budżetowych 104 000	
			w tym na: wydatki związane z realizacją ich statutowych zadań 104 000	
			w tym: świadczenia na rzecz osób fizycznych 86 000	
			w tym: wydatki na programy finansowane z udziałem środków, o których mowa w art. 5 ust.1 pkt 2 i 3, w części związanej z realizacją zadań jednostki samorządu terytorialnego 2 017,07	
			b) wydatki majątkowe	6 000,00
			w tym: inwestycje i zakupy inwestycyjne, w tym na programy finansowane z udziałem środków, o których mowa w art. 5 ust.1 pkt 2 i 3, w części związanej z realizacją zadań jednostki samorządu terytorialnego 6000	
			<i>realizacja zadania: "Rozwój elektronicznych usług Systemu Informacji o Terenie Powiatu Bielskiego - współdziałanie przy przygotowaniu i realizacji projektu" 6 000</i>	
7	751		Urzędy naczelných organów władzy państwowej, kontroli i ochrony prawa oraz sądownictwa	3 300,00
		75101	Urzędy naczelných organów władzy państwowej, kontroli i ochrony prawa	3 300,00
			w tym:	
			a) wydatki bieżące	3 300,00
			w tym: wydatki jednostek budżetowych 3 300	
			w tym na: wydatki związane z realizacją ich statutowych zadań 3 300	
8	752		Obrona narodowa	300,00
		75212	Pozostałe wydatki obronne	300,00
			w tym:	
			a) wydatki bieżące	300,00

			w tym: wydatki jednostek budżetowych 300	
			w tym na; wydatki związane z realizacją ich statutowych zadań 300	
9	754		Bezpieczeństwo publiczne i ochrona przeciwpożarowa	444 000,00
		75412	Ochotnicze straże pożarne	403 000,00
			w tym:	
			a) wydatki bieżące	403 000,00
			w tym: wydatki jednostek budżetowych 150 155	
			w tym na: wynagrodzenia i składki od nich naliczane 45 000	
			w tym na; wydatki związane z realizacją ich statutowych zadań 105 155	
			w tym: dotacje na zadania bieżące 222 845	
			w tym: świadczenia na rzecz osób fizycznych 30 000	
		75414	Obrona cywilna	8 000,00
			w tym:	
			a) wydatki bieżące	8 000,00
			w tym: wydatki jednostek budżetowych 8 000	
			w tym na; wydatki związane z realizacją ich statutowych zadań 8 000	
		75495	Pozostała działalność	33 000,00
			w tym:	
			a) wydatki bieżące	33 000,00
			w tym: wydatki jednostek budżetowych 13 000	
			w tym na; wydatki związane z realizacją ich statutowych zadań 13 000	
			w tym: dotacje na zadania bieżące 20 000	
10	757		Obsługa długu publicznego	1 438 628,00
		75702	Obsługa papierów wartościowych, kredytów i pożyczek jednostek samorządu terytorialnego	1 438 628,00
			w tym:	
			a) wydatki bieżące	1 438 628,00
			w tym; na obsługę długu gminy 1 438 628	
11	758		Różne rozliczenia	360 000,00
		75818	Rezerwy ogólne i celowe	360 000,00
			w tym:	
			a) wydatki bieżące	360 000,00
			w tym: wydatki jednostek budżetowych 360 000	
			w tym na; wydatki związane z realizacją ich statutowych zadań 360 000	
12	801		Oświata i wychowanie	31 198 219,00
		80101	Szkoły podstawowe	12 995 160,00
			w tym:	
			a) wydatki bieżące	12 945 160,00
			w tym: wydatki jednostek budżetowych 12 431 096	
			w tym na: wynagrodzenia i składki od nich naliczane 10 531 960	

			w tym na; wydatki związane z realizacją ich statutowych zadań 1 900 000	
			w tym: świadczenia na rzecz osób fizycznych 513 200	
			b) wydatki majątkowe	50 000,00
			w tym: inwestycje i zakupy inwestycyjne 50 000	
			<i>realizacja zadania "Termomodernizacja Szkoły Podstawowej w Świątoszówce" 50 000</i>	
		80103	Oddziały przedszkolne w szkołach podstawowych	106 500,00
			w tym:	
			a) wydatki bieżące	106 500,00
			w tym: wydatki jednostek budżetowych 100 800	
			w tym na: wynagrodzenia i składki od nich naliczane 95 800	
			w tym na; wydatki związane z realizacją ich statutowych zadań 5 000	
			w tym: świadczenia na rzecz osób fizycznych 5 700	
		80104	Przedszkola	6 051 779,00
			w tym:	
			a) wydatki bieżące	6 051 779,00
			w tym: wydatki jednostek budżetowych 5 139 579	
			w tym na: wynagrodzenia i składki od nich naliczane 4 914 919	
			w tym na; wydatki związane z realizacją ich statutowych zadań 224 660	
			w tym: świadczenia na rzecz osób fizycznych 262 200	
			w tym: dotacje na zadania bieżące 650 000	
		80110	Gimnazja	7 230 000,00
			w tym;	
			a) wydatki bieżące	7 230 000,00
			w tym: wydatki jednostek budżetowych 6 955 400	
			w tym na: wynagrodzenia i składki od nich naliczane 5 924 000	
			w tym na; wydatki związane z realizacją ich statutowych zadań 1 031 400	
			w tym: świadczenia na rzecz osób fizycznych 274 600	
		80113	Dowożenie uczniów do szkół	605 200,00
			w tym:	
			a) wydatki bieżące	605 200,00
			w tym: wydatki jednostek budżetowych 605 200	
			w tym na; wydatki związane z realizacją ich statutowych zadań 605 200	
		80114	Zespoły obsługi ekonomiczno-administracyjnej szkół	1 022 260,00
			w tym:	
			a) wydatki bieżące	1 022 260,00
			w tym: wydatki jednostek budżetowych 1 021 260	
			w tym na: wynagrodzenia i składki od nich naliczane 845 100	
			w tym na; wydatki związane z realizacją ich statutowych zadań 176 160	
			w tym: świadczenia na rzecz osób fizycznych 1 000	

		80146	Dokształcanie i doskonalenie nauczycieli	136 400,00
			w tym:	
			a) wydatki bieżące	136 400,00
			w tym: wydatki jednostek budżetowych 136 400	
			w tym na: wydatki związane z realizacją ich statutowych zadań 136 400	
		80148	Stołówki szkolne i przedszkolne	2 789 000,00
			w tym:	
			a) wydatki bieżące	2 772 000,00
			w tym: wydatki jednostek budżetowych 2 772 000	
			w tym na: wynagrodzenia i składki od nich naliczane 1 416 000	
			w tym na: wydatki związane z realizacją ich statutowych zadań 1 356 000	
			b) wydatki majątkowe	17 000,00
			w tym: inwestycje i zakupy inwestycyjne 17 000	
		80195	Pozostała działalność	261 920,00
			w tym:	
			a) wydatki bieżące	261 920,00
			w tym: wydatki jednostek budżetowych 250 600	
			w tym na: wynagrodzenia i składki od nich naliczane 75 300	
			w tym na: wydatki związane z realizacją ich statutowych zadań 175 300	
			w tym: świadczenia na rzecz osób fizycznych 11 320	
13	851		Ochrona zdrowia	425 903,00
		85153	Zwalczanie narkomanii	30 000,00
			w tym:	
			a) wydatki bieżące	30 000,00
			w tym: wydatki jednostek budżetowych 30 000	
			w tym na: wynagrodzenia i składki od nich naliczane 7 500	
			w tym na: wydatki związane z realizacją ich statutowych zadań 22 500	
		85154	Przeciwdziałanie alkoholizmowi	361 000,00
			w tym:	
			a) wydatki bieżące	361 000,00
			w tym: wydatki jednostek budżetowych 351 000	
			w tym na: wynagrodzenia i składki od nich naliczane 212 000	
			w tym na: wydatki związane z realizacją ich statutowych zadań 139 000	
			w tym: dotacje na zadania bieżące 10 000	
		85158	Izby wytrzeźwień	34 821,00
			w tym:	
			a) wydatki bieżące	34 821,00
			w tym: dotacje na zadania bieżące 34 821	
		85195	Pozostała działalność	82,00
			w tym:	
			a) wydatki bieżące	82,00
			w tym: wydatki jednostek budżetowych 82	

			w tym na; wydatki związane z realizacją ich statutowych zadań 82	
14	852		Pomoc społeczna	6 017 728,32
		85201	Placówki opiekuńczo-wychowawcze	30 000,00
			w tym:	
			a) wydatki bieżące	30 000,00
			w tym: wydatki jednostek budżetowych 30 000	
			w tym na; wydatki związane z realizacją ich statutowych zadań 30 000	
		85202	Domy pomocy społecznej	480 000,00
			w tym:	
			a) wydatki bieżące	480 000,00
			w tym: wydatki jednostek budżetowych 480 000	
			w tym na; wydatki związane z realizacją ich statutowych zadań 480 000	
		85204	Rodziny zastępcze	21 000,00
			w tym:	
			a) wydatki bieżące	21 000,00
			w tym: świadczenia na rzecz osób fizycznych 21 000	
		85205	Zadania w zakresie przeciwdziałania przemocy w rodzinie	1 500,00
			w tym:	
			a) wydatki bieżące	1 500,00
			w tym: wydatki jednostek budżetowych 1 500	
			w tym na; wydatki związane z realizacją ich statutowych zadań 1 500	
		85206	Wspieranie rodziny	29 900,00
			w tym:	
			a) wydatki bieżące	29 900,00
			w tym: wydatki jednostek budżetowych 29 900	
			w tym na: wynagrodzenia i składki od nich naliczane 29 786	
			w tym na; wydatki związane z realizacją ich statutowych zadań 114	
		85212	Świadczenia rodzinne, świadczenia z funduszu alimentacyjnego oraz składki na ubezpieczenia emerytalne i rentowe z ubezpieczenia społecznego	3 786 453,00
			w tym:	
			a) wydatki bieżące	3 786 453,00
			w tym: wydatki jednostek budżetowych 249 790	
			w tym na: wynagrodzenia i składki od nich naliczane 230 590	
			w tym na; wydatki związane z realizacją ich statutowych zadań 19 200	
			w tym: świadczenia na rzecz osób fizycznych 3 519 663	
			w tym: dotacje na zadania bieżące 17 000	
		85213	Składki na ubezpieczenia zdrowotne opłacane za osoby pobierające niektóre świadczenia z pomocy społecznej, niektóre świadczenia rodzinne oraz za osoby uczestniczące w zajęciach w centrum integracji społecznej	30 949,00
			w tym:	

			a) wydatki bieżące	30 949,00
			w tym: wydatki jednostek budżetowych 30 949	
			w tym na: wydatki związane z realizacją ich statutowych zadań 30 949	
		85214	Zasiłki i pomoc w naturze oraz składki na ubezpieczenia emerytalne i rentowe	138 888,00
			w tym:	
			a) wydatki bieżące	138 888,00
			w tym: świadczenia na rzecz osób fizycznych 138 888	
		85215	Dodatki mieszkaniowe	20 000,00
			w tym:	
			a) wydatki bieżące	20 000,00
			w tym: świadczenia na rzecz osób fizycznych 20 000	
		85216	Zasiłki stałe	99 829,00
			w tym:	
			a) wydatki bieżące	99 829,00
			w tym: świadczenia na rzecz osób fizycznych 99 829	
		85219	Ośrodki pomocy społecznej	1 097 065,00
			w tym:	
			a) wydatki bieżące	1 097 065,00
			w tym: wydatki jednostek budżetowych 1 092 265	
			w tym na: wynagrodzenia i składki od nich naliczane 991 265	
			w tym na: wydatki związane z realizacją ich statutowych zadań 101 000	
			w tym: świadczenia na rzecz osób fizycznych 4 800	
		85228	Usługi opiekuńcze i specjalistyczne usługi opiekuńcze	37 000,00
			w tym:	
			a) wydatki bieżące	37 000,00
			w tym: wydatki jednostek budżetowych 37 000	
			w tym na: wynagrodzenia i składki od nich naliczane 37 000	
		85295	Pozostała działalność	245 144,32
			w tym:	
			a) wydatki bieżące	245 144,32
			w tym: świadczenia na rzecz osób fizycznych 178 493	
			w tym: wydatki na programy finansowane z udziałem środków, o których mowa w art. 5 ust. 1 pkt 2 i 3, w części związanej z realizacją zadań jednostki samorządu terytorialnego 66 651,32	
15	854		Edukacyjna opieka wychowawcza	936 020,00
		85401	Świetlice szkolne	856 020,00
			w tym:	
			a) wydatki bieżące	856 020,00
			w tym: wydatki jednostek budżetowych 806 020	
			w tym na: wynagrodzenia i składki od nich naliczane 806 020	
			w tym: świadczenia na rzecz osób fizycznych 50 000	
		85415	Pomoc materialna dla uczniów	80 000,00
			w tym:	

			a) wydatki bieżące	80 000,00
			w tym: świadczenia na rzecz osób fizycznych 80 000	
16	900		Gospodarka komunalna i ochrona środowiska	4 372 428,00
		90001	Gospodarka ściekowa i ochrona wód	849 183,00
			w tym:	
			a) wydatki bieżące	849 183,00
			w tym: dotacje na zadania bieżące 849 183	
		90002	Gospodarka odpadami	2 288 400,00
			w tym:	
			a) wydatki bieżące	2 288 400,00
			w tym: wydatki jednostek budżetowych 2 288 400	
			w tym na; wydatki związane z realizacją ich statutowych zadań 2 288 400	
		90004	Utrzymanie zieleni w miastach i gminach	4 000,00
			w tym:	
			a) wydatki bieżące	4 000,00
			w tym: wydatki jednostek budżetowych 4 000	
			w tym na; wydatki związane z realizacją ich statutowych zadań 4 000	
		90005	Ochrona powietrza atmosferycznego i klimatu	63 345,00
			w tym:	
			b) wydatki majątkowe	63 345,00
			w tym: inwestycje i zakupy inwestycyjne 63 345	
			<i>realizacja zadania "Program Gospodarki Niskoemisyjnej dla Gminy Jasienica"</i> <i>63 345</i>	
		90013	Schroniska dla zwierząt	50 000,00
			w tym:	
			a) wydatki bieżące	50 000,00
			w tym: wydatki jednostek budżetowych 50 000	
			w tym na; wydatki związane z realizacją ich statutowych zadań 50 000	
		90015	Oświetlenie ulic, placów i dróg	1 107 500,00
			w tym:	
			a) wydatki bieżące	800 000,00
			w tym: wydatki jednostek budżetowych 800 000	
			w tym na; wydatki związane z realizacją ich statutowych zadań 800 000	
			b) wydatki majątkowe	307 500,00
			w tym: inwestycje i zakupy inwestycyjne 307 500	
			<i>realizacja zadania "Budowa oświetlenia ulicznego" 307 500</i>	
		90095	Pozostała działalność	10 000,00
			w tym:	
			a) wydatki bieżące	10 000,00
			w tym: dotacje na zadania bieżące 10 000	

17	921		Kultura i ochrona dziedzictwa narodowego	2 383 220,00
		92109	Domy i ośrodki kultury, świetlice i kluby	1 638 000,00
			w tym:	
			a) wydatki bieżące	1 638 000,00
			w tym: dotacje na zadania bieżące 1 588 000	
		92116	Biblioteki	468 220,00
			w tym:	
			a) wydatki bieżące	468 220,00
			w tym: dotacje na zadania bieżące 468 220	
		92120	Ochrona zabytków i opieka nad zabytkami	75 000,00
			w tym:	
			a) wydatki bieżące	75 000,00
			w tym: dotacje na zadania bieżące 75 000	
		92195	Pozostała działalność	202 000,00
			w tym:	
			a) wydatki bieżące	202 000,00
			w tym: wydatki jednostek budżetowych 50 000	
			w tym na; wydatki związane z realizacją ich statutowych zadań 50 000	
			w tym: dotacje na zadania bieżące 85 000	
			w tym: wydatki na programy finansowane z udziałem środków, o których mowa w art. 5 ust.1 pkt 2 i 3, w części związanej z realizacją zadań jednostki samorządu terytorialnego 67 000	
18	926		Kultura fizyczna	593 000,00
		92601	Obiekty sportowe	143 000,00
			w tym:	
			a) wydatki bieżące	40 000,00
			w tym: wydatki jednostek budżetowych 40 000	
			w tym na; wydatki związane z realizacją ich statutowych zadań 40 000	
			b) wydatki majątkowe	103 000,00
			w tym: inwestycje i zakupy inwestycyjne 103 000	
			<i>Budowa boiska w Świętoszówce 103 000</i>	
		92605	Zadania w zakresie kultury fizycznej i sportu	450 000,00
			w tym:	
			a) wydatki bieżące	450 000,00
			w tym: świadczenia na rzecz osób fizycznych 70 000	
			w tym: dotacje na zadania bieżące 380 000	
			OGÓŁEM	68 037 698,67

**Dochody i wydatki związane z realizacją zadań zleconych
z zakresu administracji rządowej i innych zadań zleconych
odrębnymi ustawami**

Tabela 3

Dział	Rozdz.	§	Nazwa - treść	Dochody	Wydatki
1	2	3	4	5	6
750			Administracja publiczna	70 332,00	70 332,00
	75011	2010	Urzędy wojewódzkie w tym: a) dochody bieżące Dotacje celowe otrzymane z budżetu państwa na realizację zadań bieżących z zakresu administracji rządowej oraz innych zadań zleconych gminie (związkom gmin) ustawami w tym: b) wydatki bieżące w tym: wydatki jednostek budżetowych 70 332,00 w tym na: wynagrodzenia i składki od nich naliczane 70332,00	70 332,00 70 332,00	70 332,00 70 332,00
751			Urzędy naczelnych organów władzy państwowej, kontroli i ochrony prawa oraz sądownictwa	3 300,00	3 300,00
	75101	2010	Urzędy naczelnych organów władzy państwowej, kontroli i ochrony prawa w tym: a) dochody bieżące Dotacje celowe otrzymane z budżetu państwa na realizację zadań bieżących z zakresu administracji rządowej oraz innych zadań zleconych gminie (związkom gmin) ustawami w tym: b) wydatki bieżące w tym: wydatki jednostek budżetowych 3300 w tym na: wydatki związane z realizacją ich statutowych zadań 3300	3 300,00 3 300,00	3 300,00 3 300,00
752			Obrona narodowa	300,00	300,00
	75212	2010	Pozostałe wydatki obronne w tym: a) dochody bieżące Dotacje celowe otrzymane z budżetu państwa na realizację zadań bieżących z zakresu administracji rządowej oraz innych zadań zleconych gminie (związkom gmin) ustawami w tym: b) wydatki bieżące w tym: wydatki jednostek budżetowych 300 w tym na: wydatki związane z realizacją ich statutowych zadań 300	300,00 300,00	300,00 300,00
851			Ochrona zdrowia	82,00	82,00

	85195		<p>Pozostała działalność</p> <p>w tym:</p> <p>a) dochody bieżące</p> <p>Dotacje celowe otrzymane z budżetu państwa na realizację zadań bieżących z zakresu administracji rządowej oraz innych zadań zleconych gminie (związkom gmin) ustawami</p> <p>b) wydatki bieżące</p> <p>w tym: wydatki jednostek budżetowych 82,00</p> <p>w tym na: wydatki związane z realizacją ich statutowych zadań 82,00</p>	<p>82,00</p> <p>82,00</p>	<p>82,00</p> <p>82,00</p>
852			Pomoc społeczna	3 812 060,00	3 812 060,00
	85212	2010	<p>Świadczenia rodzinne, świadczenia z funduszu alimentacyjnego oraz składki na ubezpieczenia emerytalne i rentowe z ubezpieczenia społecznego</p> <p>w tym:</p> <p>a) dochody bieżące</p> <p>Dotacje celowe otrzymane z budżetu państwa na realizację zadań bieżących z zakresu administracji rządowej oraz innych zadań zleconych gminie (związkom gmin) ustawami</p> <p>w tym:</p> <p>b) wydatki bieżące</p> <p>w tym: wydatki jednostek budżetowych 249790,00</p> <p>w tym na: wynagrodzenia i składki od nich naliczane 230590,00</p> <p>w tym na: wydatki związane z realizacją ich statutowych zadań 19200,00</p> <p>w tym: świadczenia na rzecz osób fizycznych 3519663,00</p>	<p>3 769 453,00</p> <p>3 769 453,00</p>	<p>3 769 453,00</p> <p>3 769 453,00</p>
	85213	2010	<p>Składki na ubezpieczenia zdrowotne opłacane za osoby pobierające niektóre świadczenia z pomocy społecznej, niektóre świadczenia rodzinne oraz za osoby uczestniczące w zajęciach w centrum integracji społecznej</p> <p>w tym:</p> <p>a) dochody bieżące</p> <p>Dotacje celowe otrzymane z budżetu państwa na realizację zadań bieżących z zakresu administracji rządowej oraz innych zadań zleconych gminie (związkom gmin) ustawami</p> <p>w tym:</p> <p>b) wydatki bieżące</p> <p>w tym: wydatki jednostek budżetowych 17807,00</p> <p>w tym na: wydatki związane z realizacją ich statutowych zadań 17807,00</p>	<p>17 807,00</p> <p>17 807,00</p>	<p>17 807,00</p> <p>17 807,00</p>
	85219		<p>Ośrodki pomocy społecznej</p> <p>w tym:</p> <p>a) dochody bieżące</p>	<p>800,00</p> <p>800,00</p>	<p>800,00</p> <p>800,00</p>

	85228	2010	Dotacje celowe otrzymane z budżetu państwa na realizację zadań bieżących z zakresu administracji rządowej oraz innych zadań zleconych gminie (związkom gmin) ustawami w tym: b) wydatki bieżące		800,00
			w tym: świadczenia na rzecz osób fizycznych 800,00		
			Usługi opiekuńcze i specjalistyczne usługi opiekuńcze w tym: a) dochody bieżące	24 000,00	24 000,00
		2010	Dotacje celowe otrzymane z budżetu państwa na realizację zadań bieżących z zakresu administracji rządowej oraz innych zadań zleconych gminie (związkom gmin) ustawami w tym: b) wydatki bieżące w tym: wydatki jednostek budżetowych 24000,00 w tym na: wynagrodzenia i składki od nich naliczane 24000,00	24 000,00	24 000,00
RAZEM:				3 886 074,00	3 886 074,00

Dotacje udzielane z budżetu Gminy Jasienica dla jednostek sektora I. finansów publicznych w roku 2015

I.1. Dotacje podmiotowe dla samorządowych instytucji kultury

L.p.	Dział	Rozdz.	§	Zadanie	Kwota w złotych
1.	921	92109	2480	dotacja dla GOK	1 638 000,00
2.	921	92116	2480	dotacja dla Bibliotek	468 220,00
				Razem	2 106 220,00

I.2. Dotacje przedmiotowe dla samorządowych zakładów budżetowych

L.p.	Dział	Rozdz.	§	Zadanie	Kwota w złotych
1	900	90001	2650	dopłata do 1m3 wywozu nieczystości ciekłych - Zakład Komunalny w Jasienicy	189 810,00
2.	900	90001	2650	dopłata do 1m3 ścieków - Zakład Komunalny w Jasienicy	659 373,00
				Razem	849 183,00

I.3. Dotacje celowe udzielane innym jednostkom na podstawie ustaw

L.p.	Dział	Rozdz.	Zadanie	Kwota w złotych
1	010	01030	Wpłaty gmin na rzecz izb rolniczych w wysokości 2% uzyskanych wpływów z podatku rolnego	16 000,00
2	600	60004	Dotacja celowa dla Gminy Bielsko-Biała-przewozy MZK	280 000,00
3	600	60014	Dotacja dla Powiatu Bielskiego na realizację zadania "Budowa chodnika Jasienica-Rudzica"	1 000 000,00
4	600	60014	Dotacja dla Powiatu Bielskiego na realizację zadania "Przebudowa drogi powiatowej Nr 4426 w Mazańcowicach"	281 062,97
5	750	75095	Dotacja dla Miasta Bielsko-Biała na wkład własny gminy Jasienica w realizacji projektu "Program rozwoju Subregionu Południowego Województwa Śląskiego"	2 017,07
6	750	75095	Dotacja projekt-"Rozwój elektronicznych usług Systemu Informacji o terenie Powiatu Bielskiego-współdziałanie przy przygotowaniu i realizacji projektu"	6 000,00
7	801	80104	Dotacje celowe dla gmin - niepubliczne przedszkola	350 000,00
8	851	85158	Dotacja celowa dla Gminy Bielsko-Biała na dofinansowanie działalności Ośrodka Przeciwdziałania Problemom Alkoholowym	34 821,00
6	852	85212	Zwroty dotacji (świadczenia rodzinne, świadczenia z funduszu alimentacyjnego) pobranych nienależnie lub w nadmiernej wysokości	17 000,00

7	921	92195	dotacja celowa na sfinansowanie zadania - opracowanie, wydawanie miesięcznika samorządowego Gminy Jasienica	50 000,00
Razem				2 036 901,04

II Dotacje dla jednostek spoza sektora finansów publicznych

II.1. Dotacje podmiotowe dla podmiotów nie zaliczanych do sektora finansów publicznych

L.p.	Dział	Rozdz.	§	Zadanie	Kwota w złotych
1	801	80104	2540	Niepubliczne przedszkole	300 000,00
Razem					300 000,00

II.2. Dotacje celowe dla podmiotów nie zaliczanych do sektora finansów publicznych

L.p.	Dział	Rozdz.	§	Zadanie	Kwota w złotych
1	754	75412	2820	Zapewnienie gotowości bojowej w gminie	222 845,00
2	754	75495	2360	zadania z zakresu ratownictwa i ochrony ludności , w tym; realizacja zadań związanych z ochroną przeciwpożarową- młodzieżowe drużyny pożarowe	20 000,00
3	851	85154	2360	przeciwdziałanie uzależnieniom i patologiom społecznym	10 000,00
4	900	90095	2360	Zadania z zakresu ekologii i ochrony zwierząt oraz ochrony dziedzictwa przyrodniczego	10 000,00
5	921	92195	2360	upowszechnianie kultury, sztuki, ochrony dóbr kultury i dziedzictwa narodowego oraz promocja języka regionalnego	35 000,00
6	921	92120	2720	Dotacja na prace konserwatorskie przy zabytkach wpisanym do rejestru zabytków	75 000,00
7	926	92605	2360	upowszechnianie kultury fizycznej, sportu i turystyki wśród dzieci i młodzieży	380 000,00
Razem					752 845,00

Plan przychodów i kosztów zakładów budżetowych w 2015 roku

l.p.	Wyszczególnienie	Stan środków obrotowych na początek roku	Przychody				Koszty		Stan środków obrotowych na koniec roku
			Ogółem	Przychody własne	Dotacje przedmiotowe netto*	Dotacje celowe na inwestycje	Ogółem	w tym, na inwestycje	
1	2	3	4	5	6	7	8	9	10
1	Zakład Komunalny w Jasienicy Dział 900, Rozdział 90001	0,00	1 699 366,34	913 085,78	786 280,56	0,00	1 699 366,34	0,00	0,00

* - dotacje przedmiotowe brutto (łącznie z podatkiem VAT) 849 183,00 złotych

Wydatki budżetu Gminy Jasienica na 2015 rok

Przewidywane wykonanie roku 2014			Plan na rok 2015		w tym: wydatki bieżące	w tym : wydatki majątkowe
Dział	Treść	kwota	kwota			
O10	Rolnictwo i łowiectwo	31 400,00	1 272 000,00			
	<i>w tym: wydatki bieżące</i>	31 400,00	32 000,00			
	Izby Rolnicze	15 700,00	16 000,00		16 000,00	
	Wyłączenie gruntów z produkcji rolnej, koszty zajęcia pasa drogowego	15 700,00	16 000,00		16 000,00	
	<i>w tym: wydatki majątkowe</i>	0,00	1 240 000,00			
O20	Budowa wodociągu Grodziec (rej.Zamku-przysiółek "Palarnia")	0,00	1 240 000,00			1 240 000,00
	Leśnictwo	1 215,00	1 500,00			
	<i>w tym: wydatki bieżące</i>	1 215,00	1 500,00			
	wyłączenie gruntów z produkcji leśnej	1 215,00	1 500,00		1 500,00	
600	Transport i łączność	4 111 209,00	5 016 062,97			
	<i>w tym: wydatki bieżące</i>	3 111 209,00	3 735 000,00			
	remonty dróg gminnych	1 235 500,00	1 600 000,00		1 600 000,00	
	remonty cząstkowe dróg gminnych	510 000,00	400 000,00		400 000,00	
	utrzymanie dróg gminnych (ubezpieczenie dróg, traktorów i przyczep gminnych; koszty badań technicznych; paliwo do odśnieżarek, traktorów; remont odśnieżarek, traktorów; preparaty na chwasty)	50 000,00	60 000,00		60 000,00	
	zakup kamienia (tłuczeń, kliniec) na utwardzenie dróg gminnych, transport kamienia	49 050,00	50 000,00		50 000,00	
	wykaszenie poboczy dróg gminnych	60 000,00	60 000,00		60 000,00	
	odtworzenie, konserwacja rowów przy drogach gminnych	16 392,00	200 000,00		200 000,00	
	wycinka i pielęgnacja przydrożnych drzew	43 205,00	20 000,00		20 000,00	
	akcja zima 2015	421 500,00	600 000,00		600 000,00	

	znaki drogowe	10 500,00	10 000,00	10 000,00
	remonty obiektów mostowych, przepustów	285 384,00	300 000,00	300 000,00
	remonty zarurowań i odwodnienia	128 678,00	130 000,00	130 000,00
	przeglądy techniczne obiektów mostowych i przepustów	25 000,00	25 000,00	25 000,00
	dopłata do przewozów MZK (Mazańcowice, Miedzyrzecze)	276 000,00	280 000,00	280 000,00
	pomoc finansowa dla Powiatu Bielskiego -świadczenie usług przewozowych	724 577,00	0,00	0,00
	w tym: wydatki majątkowe	1 000 000,00	1 281 062,97	
	Chodnik Jasienica-Rudzica	300 000,00	1 000 000,00	1 000 000,00
	Przebudowa drogi powiatowej Nr 4426 w Mazańcowicach	1 000 000,00	281 062,97	281 062,97
700	Gospodarka mieszkaniowa	11 390 463,80	6 419 929,31	
	w tym: wydatki bieżące	624 098,50	540 000,00	
	utrzymanie i remonty obiektów gminnych	537 598,50	400 000,00	400 000,00
	osuszanie piwnic Rudzica 1 - obiekt gminny	0,00	0,00	0,00
	komunalizacja mienia	41 000,00	50 000,00	50 000,00
	wydatki związane z zajęciem gruntów pod drogi	11 000,00	15 000,00	15 000,00
	opłaty za użytkowanie wieczyste	7 500,00	25 000,00	25 000,00
	wypłaty odszkodowań za nieruchomości zajęte pod drogi publiczne	27 000,00	50 000,00	50 000,00
	w tym: wydatki majątkowe	10 766 365,30	5 879 929,31	
	Przebudowa pomieszczeń budynku "Sołtysówki" w Bielowicku	100 000,00	182 167,00	182 167,00
	Budowa placu zabaw w Mazańcowicach	2 550,00	95 000,00	95 000,00
	Kompleksowe uzbrojenie terenu przeznaczzonego pod działalność gospodarczą w Międzyrzeczu Dolnym w Gminie Jasienica	10 663 815,30	5 602 762,31	5 602 762,31
710	Działalność usługowa	93 700,00	410 000,00	
	w tym: wydatki bieżące	93 700,00	410 000,00	

	pomiary inwentaryzacyjne	24 000,00	30 000,00	30 000,00
	zmiana miejscowych planów zagospodarowania przestrzennego	0,00	300 000,00	300 000,00
	zmiana studium uwarunkowań i kierunków zagospodarowania gminy	62 700,00	70 000,00	70 000,00
	wyceny nieruchomości związane ze zmianą MPZP	7 000,00	10 000,00	10 000,00
750	Administracja publiczna	6 308 033,80	6 745 460,07	
	w tym: wydatki bieżące	6 243 033,80	6 614 460,07	
	zadania zlecone przez Wojewodę Śląskiego	82 454,00	70 332,00	70 332,00
	Rada Gminy	334 700,00	356 950,00	356 950,00
	Urząd Gminy w tym: koszty obsługi administracyjnej gospodarowania odpadami 141600,00 zł	5 544 125,00	5 892 161,00	5 892 161,00
	Audyt z realizacji wskaźników projektu e-Urząd	0,00	3 000,00	3 000,00
	promocja gminy	88 000,00	100 000,00	100 000,00
	Stowarzyszenie Olza, Śląski Związek Gmin i Powiatów, LGDz, LGR	86 490,80	90 000,00	90 000,00
	koszty softysów	105 232,00	100 000,00	100 000,00
	Program Rozwoju Subregionu Południowego Województwa Śląskiego - dotacja dla Gminy Bielsko-Biała	2 032,00	2 017,07	2 017,07
	w tym: wydatki majątkowe	65 000,00	131 000,00	
	sprzęt komputerowy, oprogramowanie	65 000,00	125 000,00	125 000,00
	Rozwój elektronicznych usług Systemu Informacji o Terenie Powiatu Bielskiego - współdziałanie przy przygotowaniu i realizacji projektu	7 000,00	6 000,00	6 000,00
751	Urzędy naczelnych organów władzy państwowej, kontroli i ochrony prawa oraz sądownictwa	3 300,00	3 300,00	
	w tym: wydatki bieżące	3 300,00	3 300,00	

	prowadzenie i aktualizacja stałego rejestru wyborców w gminie	3 300,00	3 300,00	3 300,00
752	Obrona narodowa			
	<i>w tym: wydatki bieżące</i>	597,23	597,23	300,00
	zadanie zlecone przez Wojewodę Śląskiego- szkolenie obronne administracji publicznej i przedsiębiorców	597,23		300,00
754	Bezpieczeństwo publiczne i ochrona przeciwpożarowa	415 720,00	415 720,00	444 000,00
	<i>w tym: wydatki bieżące</i>	415 720,00	415 720,00	444 000,00
	koszty ochrony przeciwpożarowej realizowane przez OSP	375 345,00		403 000,00
	w tym: dotacje 222 845,00			
	obrona cywilna	8 000,00		8 000,00
	pozostała działalność	13 000,00		13 000,00
	zadania z zakresu ratownictwa i ochrony ludności , w tym; realizacja zadań związanych z ochroną przeciwpożarową- młodzieżowe drużyny pożarowe - dotacja dla podmiotów spoza sektora finansów publicznych 20000,00 zł	19 375,00		20 000,00
757	Obsługa długu publicznego	1 397 222,00	1 397 222,00	1 438 628,00
	<i>w tym: wydatki bieżące</i>	1 397 222,00	1 397 222,00	1 438 628,00
	odsetki od pożyczek i obligacji	1 397 222,00		1 438 628,00
758	Różne rozliczenia	360 000,00	360 000,00	360 000,00
	<i>w tym wydatki bieżące</i>	360 000,00	360 000,00	360 000,00
	rezerwa ogólna	233 000,00		230 000,00
	rezerwa celowa na zarządzanie kryzysowe	127 000,00		130 000,00
801	Oświata i wychowanie	31 000 335,38	31 000 335,38	31 198 219,00
	<i>w tym: wydatki bieżące</i>	30 605 535,38	30 605 535,38	31 131 219,00
	bieżące utrzymanie szkół podstawowych	13 184 802,88		12 944 160,00
	bieżące utrzymanie gimnazjum	7 146 685,50		7 230 000,00

	oddziały przedszkolne w szkołach podstawowych	127 380,00	106 500,00
	przedszkola	4 869 838,00	5 400 779,00
	dotacje dla przedszkoli	650 000,00	650 000,00
	dowożenie uczniów do szkół	560 000,00	605 200,00
	koszty jednostki budżetowej GZOSzi P	1 005 000,00	1 022 260,00
	pozostała działalność (w tym: koszty "Orlików" przy szkołach , koszty odpisu na ZFŚS emerytów nauczycieli , awans zawodowy nauczycieli, zapomogi zdrowotne)	310 777,00	261 920,00
	doształcanie nauczycieli	97 452,00	136 400,00
	stołówki szkolne i przedszkolne	2 653 600,00	2 772 000,00
	utrzymanie trwałości projektu "Wymiana źródła ciepła wraz z dociepleniem budynku Przedszkola w Świętoszówce w Gminie Jasienica - audyt energetyczny	1 500,00	1 000,00
	Szkoła Podstawowa w Świętoszówce -audyt energetyczny	0,00	1 000,00
	w tym: wydatki majątkowe	394 800,00	67 000,00
	termomodernizacja szkoły podstawowej w Świętoszówce	394 800,00	50 000,00
	ZSzP Mazańcowice - piec konwekcyjny (stołówka szkolna)	0,00	17 000,00
	Ochrona zdrowia	420 080,00	425 903,00
851	w tym: wydatki bieżące	420 080,00	425 903,00
	przeciwdziałanie alkoholizmowi	390 000,00	361 000,00
	w tym:zadania z zakresu przeciwdziałania uzależnieniom i patologiom społecznym (w tym: dotacja dla podmiotów spoza sektora finansów publicznych) 10 000		
	zwalczanie narkomanii	30 000,00	30 000,00
	zadania zlecone przez Wojewodę Śląskiego	80,00	82,00
	Izba Wyrzecznień	17 410,00	34 821,00
852	Pomoc społeczna	5 814 558,68	6 017 728,32
	w tym: wydatki bieżące	5 814 558,68	6 017 728,32

50 000,00
17 000,00

361 000,00

30 000,00
82,00
34 821,00

	zadania zlecone przez Wojewodę Śląskiego	3 720 051,00	3 812 060,00	3 812 060,00
	zadania własne dofinansowanie z budżetu Wojewody Śląskiego	356 562,00	456 617,00	456 617,00
	zadania własne	1 585 151,00	1 665 400,00	1 665 400,00
	Zwroty dotacji (świadczenia rodzinne, świadczenia z funduszu alimentacyjnego) pobranych nienależnie lub w nadmiernej wysokości	16 660,00	17 000,00	17 000,00
	Rozwój i upowszechnienie aktywnej integracji przez ośrodki pomocy społecznej- tytuł projektu "Aktywizacja zawodowa i społeczna w Gminie Jasienica"	136 134,68	66 651,32	66 651,32
854	Edukacyjna opieka wychowawcza	890 611,00	936 020,00	936 020,00
	<i>w tym: wydatki bieżące</i>	890 611,00	936 020,00	936 020,00
	koszty świetlic szkolnych	818 511,00	856 020,00	856 020,00
	pomoc materialna dla uczniów - stypendia	72 100,00	80 000,00	80 000,00
900	Gospodarka komunalna i ochrona środowiska	4 338 303,00	4 372 428,00	4 372 428,00
	<i>w tym; wydatki bieżące</i>	4 215 630,00	4 001 583,00	4 001 583,00
	dotacja przedmiotowa dla zakładu budżetowego	842 000,00	849 183,00	849 183,00
	koszty konserwacji i oświetlenia ulicznego	750 000,00	800 000,00	800 000,00
	usuwanie azbestu	25 000,00	30 000,00	30 000,00
	oczyszczanie gminy (ustawa śmieciowa)	2 533 990,00	2 258 400,00	2 258 400,00
	zadanie z zakresu ekologii i ochrony zwierząt oraz ochrony dziedzictwa przyrodniczego w tym: dotacje dla podmiotów spoza sektora finansów publicznych 10 000,00	10 640,00	10 000,00	10 000,00
	Utrzymanie zieleni w gminie (zakup drzew, krzewów , sadzonek)	4 000,00	4 000,00	4 000,00
	schroniska dla zwierząt	50 000,00	50 000,00	50 000,00
	w tym: wydatki majątkowe	122 673,00	370 845,00	370 845,00
	Budowa oświetlenia ulicznego	118 368,00	307 500,00	307 500,00
	Program Gospodarki Niskoemisyjnej dla Gminy Jasienica	4 305,00	63 345,00	63 345,00

307 500,00
63 345,00

921	Kultura i ochrona dziedzictwa narodowego	2 304 559,99	2 383 220,00
	<i>w tym: wydatki bieżące</i>	2 304 559,99	2 383 220,00
	dotacje na zabytki w gminie	75 000,00	75 000,00
	utrzymanie miejsc pamięci narodowej	5 000,00	5 000,00
	dotacje dla instytucji kultury Biblioteka	428 480,00	468 220,00
	dotacja dla instytucji kultury GOK	1 552 000,00	1 638 000,00
	dotacja celowa na sfinansowanie zadania - opracowanie, wydawanie i kolportaż miesięcznika samorządowego Gminy Jasienica	50 000,00	50 000,00
	zadania z zakresu upowszechniania kultury, sztuki, ochrony dóbr kultury i dziedzictwa narodowego oraz promocja języka regionalnego	31 779,99	35 000,00
	w tym: dotacja dla podmiotów spoza sektora finansów publicznych 35 000,00		
	realizacja projektu- "Partnerski program promocji turystycznej Gminy Jasienica i Petřvald/JA-PE3 (album promocyjny)	48 000,00	44 000,00
926	realizacja projektu "W poszukiwaniu wspólnych korzeni- restytucja tradycji i obrzędowości stroju cieszyńskiego w Petřvaldzie i Jasienicy"	89 300,00	23 000,00
	utrzymanie trwałości projektów transgranicznych	25 000,00	45 000,00
	Kultura fizyczna	345 395,00	593 000,00
	<i>w tym: wydatki bieżące</i>	345 395,00	490 000,00
	zadania z zakresu wspierania upowszechniania kultury fizycznej, sportu i turystyki wśród dzieci i młodzieży	310 000,00	380 000,00
	w tym: dotacja dla podmiotów spoza sektora finansów publicznych 380 000,00 zł		
	stypendia i nagrody sportowe	0,00	70 000,00
	bieżące koszty związane z utrzymaniem boisk gminnych	35 395,00	40 000,00
	<i>w tym: wydatki majątkowe</i>		103 000,00
	boisko Świątoszówka	350 000,00	103 000,00
	RAZEM	69 226 106,65	68 037 698,67
		58 964 861,39	103 000,00
			9 072 837,28

**Uchwała Nr/...../14
Rady Gminy Jasienica
z dnia 30 grudnia 2014 roku**

DRUK NR 13

w sprawie Wieloletniej Prognozy Finansowej Gminy Jasienica na lata 2015-2026

Na podstawie art.18 ust.2 pkt 15 ustawy z dnia 8 marca 1990 r. o samorządzie gminnym (tj.Dz. U. z 2013 r. poz.594 ze zm.) oraz art. 226,art. 227, art. 228, art. 230 ust.6 ustawy z dnia 27 sierpnia 2009 r. o finansach publicznych (tj. Dz.U. z2013 roku poz. 885 ze zm.) w związku z art. 121 ust.8 i art. 122 ust. 2 i 3 ustawy z dnia 27 sierpnia 2009 r. - przepisy wprowadzające ustawę o finansach publicznych (Dz.U. Nr 157, poz. 1241 z późn. zm.)

Rada Gminy uchwała

§ 1

Wieloletnią Prognozę Finansową Gminy Jasienica na lata 2015-2026 wraz z prognozą kwoty długu i spłat zobowiązań na lata 2015-2026, jak w załączniku Nr 1 do Uchwały.

§ 2

1. Określa odrębnie dla każdego przedsięwzięcia objętego Wieloletnią Prognozą Finansową dane zgodnie z art. 226 ust.3 ustawy o finansach publicznych, jak w załączniku Nr 2 do Uchwały.
2. Objaśnienia do przyjętych wielkości w Wieloletniej Prognozie Finansowej, stanowiącej załącznik Nr 3 do Uchwały.

§ 3

1. Upoważnia Wójta Gminy do zaciągania zobowiązań związanych z realizacją zamieszczonych w Wieloletniej Prognozie Finansowej przedsięwzięć, określonych w załączniku Nr 2 do Uchwały.
2. Upoważnia Wójta Gminy do zaciągania zobowiązań z tytułu umów, których realizacja w roku budżetowym i w latach następnych jest niezbędna do zapewnienia ciągłości działania jednostki i z których wynikające płatności wykraczają poza rok budżetowy tj.:
 - realizacja zadania- dzierżawa punktów oświateniowych przez Gimnazjum Jasienica; w roku 2016 kwota 15 628,92 złotych, w roku 2017 kwota 7 814,34 złotych
 - realizacja zadania- usługi pocztowe w roku 2016 kwota 200 000,00 złotych, w roku 2017 kwota 200 000,00 złotych
 - realizacja zadania - usługi telekomunikacyjne świadczone w ruchomej publicznej sieci telefonicznej w roku 2016 kwota 23 000,00 złotych, w roku 2017 kwota 23 000,00 złotych
 - realizacja zadania- zakup usług telekomunikacyjnych w stacjonarnej publicznej sieci telefonicznej w roku 2016 kwota 13 300,00 złotych, w roku 2017 kwota 18 000,00 złotych,
 - realizacja zadania- ubezpieczenie mienia Gminy Jasienica, członków OSP kwota 15 000,00 złotych
 - realizacja zadania- usługi internetowe kwota 25 000,00 złotych,
 - realizacja zadania- przystąpienie do zmian miejscowych planów zagospodarowania przestrzennego Gminy Jasienica , w roku 2016 kwota 400 000,00 złotych,
 - realizacja zadania- odbiór odpadów komunalnych z posesji zamieszkałych i niezamieszkałych, na których powstają odpady komunalne oraz zorganizowanie obsługi gminnego punktu selektywnej zbiórki odpadów komunalnych i jego prowadzenie w Gminie Jasienica, w roku 2016 kwota 1 380 000,00 złotych.
3. Upoważnia Wójta Gminy do przekazywania uprawnień kierownikom gminnych jednostek organizacyjnych do zaciągania zobowiązań, określonych w ust. 1 i 2.

§ 4

Wykonanie Uchwały powierza się Wójtowi Gminy.

§ 5

Tracą moc Uchwały:

Nr XXXVII/386/13 Rady Gminy Jasienica z dnia 30 grudnia 2013 roku w sprawie Wieloletniej Prognozy Finansowej Gminy Jasienica na lata 2014-2026, Nr XXXVIII/397/14 Rady Gminy Jasienica z dnia 30 stycznia 2014 roku, Nr XL/425/14 Rady Gminy Jasienica z dnia 27 marca 2014 roku, Nr XLI/444/14 Rady Gminy Jasienica z dnia 29 kwietnia 2014 roku, Nr XLII/462/14 Rady Gminy Jasienica z dnia 24 czerwca 2014 roku, Nr XLIII/478/14 Rady Gminy Jasienica z dnia 28 sierpnia 2014 roku, Nr XLIV/492/14 Rady Gminy Jasienica z dnia 9 października 2014 roku, Nr XLV/500/14 Rady Gminy Jasienica z dnia 14 listopada 2014 roku w sprawie zmiany Uchwały Nr XXXVII /386/13 Rady Gminy Jasienica z dnia 30 grudnia 2013 roku w sprawie Wieloletniej Prognozy Finansowej Gminy Jasienica na lata 2014-2026.

§ 6

Uchwała wchodzi w życie z dniem podjęcia z mocą obowiązującą od 1 stycznia 2015 roku.

Wieloletnia Prognoza Finansowa

1)

Załącznik Nr 1 do Uchwały Nr/14 Rady Gminy Jasienica z dnia 30 grudnia 2014 roku

Wyszczególnienie	Dochody ogółem [*]	z tego:											
		w tym:						w tym:					
		Dochody bieżące [*]	dochody z tytułu udziału we wpływach z podatku dochodowego od osób fizycznych	dochody z tytułu udziału we wpływach z podatku dochodowego od osób prawnych	podatki i opłaty ³⁾	w tym:		z subwencji ogólnej	z tytułu dotacji i środków przeznaczonych na cele bieżące	Dochody [*] majątkowe [*]	w tym:		
						z podatku od nieruchomości					ze sprzedaży majątku [*]	z tytułu dotacji oraz środków przeznaczonych na inwestycje	
Lp	1	1.1	1.1.1	1.1.2	1.1.3	1.1.3.1	1.1.4	1.1.5	1.2	1.2.1	1.2.2		
Formula	[1-1]+[1.2]												
2015	68 542 106,94	59 169 384,23	16 599 810,00	300 000,00	14 569 764,00	9 079 900,00	19 855 842,00	5 578 440,23	9 372 722,71	3 528 077,00	5 844 645,71		
2016	67 214 457,78	64 214 457,78	16 593 400,00	513 500,00	14 276 800,00	9 442 500,00	19 927 400,00	5 474 000,00	3 000 000,00	3 000 000,00	0,00		
2017	68 280 475,94	67 280 475,94	17 091 200,00	528 900,00	14 705 100,00	9 725 800,00	20 525 200,00	5 638 200,00	1 000 000,00	1 000 000,00	0,00		
2018	70 158 132,26	70 158 132,26	17 603 900,00	544 800,00	15 146 250,00	10 318 000,00	21 140 900,00	5 807 300,00	0,00	0,00	0,00		
2019	73 124 823,00	73 124 823,00	18 132 000,00	561 200,00	15 600 600,00	10 627 500,00	21 775 100,00	5 981 500,00	0,00	0,00	0,00		
2020	76 213 353,00	76 213 353,00	18 675 900,00	578 000,00	16 068 600,00	10 946 300,00	22 428 300,00	6 160 950,00	0,00	0,00	0,00		
2021	78 364 539,00	78 364 539,00	19 236 200,00	595 300,00	16 550 650,00	11 274 700,00	23 101 200,00	6 345 800,00	0,00	0,00	0,00		
2022	80 580 261,00	80 580 261,00	19 813 300,00	613 200,00	17 047 200,00	11 612 900,00	23 794 200,00	6 535 200,00	0,00	0,00	0,00		
2023	82 862 454,06	82 862 454,06	20 407 700,00	631 600,00	17 558 600,00	11 961 300,00	24 508 000,00	6 731 300,00	0,00	0,00	0,00		
2024	87 362 454,00	87 362 454,00	21 019 900,00	650 500,00	18 085 400,00	12 320 100,00	25 243 200,00	6 933 200,00	0,00	0,00	0,00		
2025	91 862 454,00	91 862 454,00	21 650 500,00	670 000,00	18 627 900,00	12 689 700,00	26 000 500,00	7 355 400,00	0,00	0,00	0,00		
2026	96 362 454,00	96 362 454,00	22 300 000,00	690 100,00	19 186 700,00	13 070 400,00	26 780 500,00	7 576 000,00	0,00	0,00	0,00		

1) Wzór może być stosowany także w układzie pionowym, w którym poszczególne pozycje są przedstawione w kolumnach, a lata w wierszach.

2) Zgodnie z art. 227 ustawy z dnia 27 sierpnia 2009 r. o finansach publicznych (Dz. U. z 2013 r. poz. 885 z późn. zm.) zwanej dalej „ustawą”, wieloletnia prognoza finansowa obejmuje okres roku budżetowego oraz co najmniej trzech kolejnych lat. W sytuacji dłuższego okresu prognozowania finansowego wzór stosuje się także dla lat wykraczających poza minimalny (4 letni) okres prognozy, wynikający z art. 227 ustawy.

3) W pozycji wykazuje się kwoty wszystkich podatków i opłat pobieranych przez jednostki samorządu terytorialnego, a nie tylko podatków i opłat lokalnych.

Wyszczególnienie	Wydatki ogółem ^x	z tego:										Wydatki majątkowe
		w tym:										
		Wydatki bieżące ^x	z tytułu poręczeń i gwarancji ^x	w tym:		na spłatę przejętych zobowiązań samodzielnego publicznego zakładu opieki zdrowotnej przekształconego na zasadach określonych w przepisach o działalności leczniczej, w wysokości w jakiej nie podlegają sfinansowaniu dotacją z budżetu państwa ⁴⁾	wydatki na obsługę długu ^x	odsetki i dyskonto określone w art. 243 ust. 1 ustawy ^x	w tym:		odsetki i dyskonto podlegające wyłączeniu z limitu spłaty zobowiązań, o którym mowa w art. 243 ustawy, z tytułu zobowiązań zaciągniętych na wkład krajowy ^x	
				gwarancje i poręczenia podlegające wyłączeniu z limitu spłaty zobowiązań, o którym mowa w art. 243 ustawy	odsetki i dyskonto z limitu spłaty							
									odsetki i dyskonto podlegające wyłączeniu z limitu spłaty zobowiązań, o którym mowa w art. 243 ustawy	odsetki i dyskonto z limitu spłaty		
Lp	2	2.1	2.1.1	2.1.1.1	2.1.2	2.1.3	2.1.3.1	2.1.3.1.1	2.1.3.1.2	2.2		
Formuła	[2.1] + [2.2]											
2015	68 037 698,67	58 964 861,39	0,00	0,00	0,00	1 438 628,00	1 438 628,00	0,00	174 193,00	9 072 837,28		
2016	65 490 213,78	56 687 352,74	0,00	0,00	0,00	1 365 526,00	1 365 526,00	0,00	152 376,00	8 802 861,04		
2017	66 556 231,94	58 763 984,90	0,00	0,00	0,00	1 330 871,00	1 330 871,00	0,00	130 722,00	7 792 247,04		
2018	69 433 888,26	60 354 621,22	0,00	0,00	0,00	1 309 228,00	1 309 228,00	0,00	109 078,00	9 079 267,04		
2019	72 400 579,00	62 005 311,13	0,00	0,00	x	1 287 584,00	1 287 584,00	0,00	87 434,00	10 395 267,87		
2020	70 989 109,00	59 254 876,96	0,00	0,00	x	1 265 941,00	1 265 941,00	0,00	65 791,00	11 734 232,04		
2021	73 140 295,00	61 029 780,96	0,00	0,00	x	1 157 818,00	1 157 818,00	0,00	41 818,00	12 110 514,04		
2022	75 508 959,00	62 942 066,96	0,00	0,00	x	938 162,00	938 162,00	0,00	24 662,00	12 566 892,04		
2023	77 842 112,60	64 887 275,43	0,00	0,00	x	720 052,00	720 052,00	0,00	9 052,00	12 954 837,17		
2024	82 862 454,00	69 862 454,00	0,00	0,00	x	508 500,00	508 500,00	0,00	0,00	13 000 000,00		
2025	87 362 454,00	73 362 454,00	0,00	0,00	x	306 000,00	306 000,00	0,00	0,00	14 000 000,00		
2026	91 812 454,00	76 812 454,00	0,00	0,00	x	102 375,00	102 375,00	0,00	0,00	15 000 000,00		

4) W pozycji wykazuje się kwoty dla lat budżetowych 2013-2018.

Wyszczególnienie	Wynik budżetu ^x	Przychody ^x budżetu	z tego:										Inne przychody niezwiązane z zaciąganiem ⁵⁾ długu	na pokrycie deficytu ^x budżetu	na pokrycie deficytu ^x budżetu
			w tym:		Wolne środki, o których mowa w art. 217 ust.2 pkt 6 ustawy ^x	w tym:		Kredyty, pożyczki, emisja papierów ^x wartościowych	w tym:						
			Nadwyżka budżetowa z lat ubiegłych	na pokrycie deficytu ^x budżetu		4.1	4.1.1		4.2	4.2.1	4.3	4.3.1			
Lp	3	4	4.1	4.1.1	4.2	4.2.1	4.3	4.3.1	4.4	4.4.1					
Formuła	[1]-[2]	[4.1]+[4.2]+[4.3] +[4.4]													
2015	504 408,27	427 835,73	0,00	0,00	427 835,73	0,00	0,00	0,00	0,00	0,00	0,00	0,00			
2016	1 724 244,00	0,00	0,00	0,00	0,00	0,00	0,00	0,00	0,00	0,00	0,00	0,00			
2017	1 724 244,00	0,00	0,00	0,00	0,00	0,00	0,00	0,00	0,00	0,00	0,00	0,00			
2018	724 244,00	0,00	0,00	0,00	0,00	0,00	0,00	0,00	0,00	0,00	0,00	0,00			
2019	724 244,00	0,00	0,00	0,00	0,00	0,00	0,00	0,00	0,00	0,00	0,00	0,00			
2020	5 224 244,00	0,00	0,00	0,00	0,00	0,00	0,00	0,00	0,00	0,00	0,00	0,00			
2021	5 224 244,00	0,00	0,00	0,00	0,00	0,00	0,00	0,00	0,00	0,00	0,00	0,00			
2022	5 071 302,00	0,00	0,00	0,00	0,00	0,00	0,00	0,00	0,00	0,00	0,00	0,00			
2023	5 020 341,46	0,00	0,00	0,00	0,00	0,00	0,00	0,00	0,00	0,00	0,00	0,00			
2024	4 500 000,00	0,00	0,00	0,00	0,00	0,00	0,00	0,00	0,00	0,00	0,00	0,00			
2025	4 500 000,00	0,00	0,00	0,00	0,00	0,00	0,00	0,00	0,00	0,00	0,00	0,00			
2026	4 550 000,00	0,00	0,00	0,00	0,00	0,00	0,00	0,00	0,00	0,00	0,00	0,00			

5) W pozycji wykazuje się w szczególności kwoty przychodów z tytułu prywatyzacji majątku, spłaty pożyczek udzielonych ze środków jednostki.

Wyszczególnienie	Kwota długu ^x	Kwota zobowiązań wynikających z przejęcia przez jednostkę samorządu terytorialnego zobowiązań po likwidowanych i przekształcanych jednostkach zaliczanych do sektora finansów publicznych	Relacja zrównoważenia wydatków bieżących, o której mowa w art. 242 ustawy	
			Różnica między dochodami bieżącymi a wydatkami bieżącymi	Różnica między dochodami bieżącymi, skorygowanymi o środki ⁷⁾ a wydatkami bieżącymi, pomniejszonymi ⁸⁾ o wydatki
Lp	6	7	8.1	8.2
Formuła			[1.1] - [2.1]	[1.1] + [4.1] - [4.2] - [2.1] - [2.2]
2015	38 987 107,46	0,00	204 522,84	632 358,57
2016	37 262 863,46	0,00	7 527 105,04	7 527 105,04
2017	35 538 619,46	0,00	8 516 491,04	8 516 491,04
2018	34 814 375,46	0,00	9 803 511,04	9 803 511,04
2019	34 090 131,46	0,00	11 119 511,87	11 119 511,87
2020	28 865 887,46	0,00	16 958 476,04	16 958 476,04
2021	23 641 643,46	0,00	17 334 758,04	17 334 758,04
2022	18 570 341,46	0,00	17 638 194,04	17 638 194,04
2023	13 550 000,00	0,00	17 975 178,63	17 975 178,63
2024	9 050 000,00	0,00	17 500 000,00	17 500 000,00
2025	4 550 000,00	0,00	18 500 000,00	18 500 000,00
2026	0,00	0,00	19 550 000,00	19 550 000,00

7) Skorygowanie o środki określone w przepisach dotyczących w szczególności powiększenia o nadwyżkę budżetową z lat ubiegłych, zgodnie z art. 242 ustawy.

8) Pomniejszenie wydatków bieżących, zgodnie z art. 36 ust. 1 pkt 1 ustawy z dnia 7 grudnia 2012 r. o zmianie niektórych ustaw w związku z realizacją ustawy budżetowej, dotyczy lat 2013-2015.

Wskaźnik spłaty zobowiązań									
Lp	Formuła	Wyszczególnienie							
		Wskaźnik planowanej łącznej kwoty spłaty zobowiązań, o której mowa w art. 243 ust. 1 ustawy do dochodów, bez uwzględnienia zobowiązań związku współtworzonego przez jednostkę samorządu terytorialnego, po uwzględnieniu wyłączeń przypadających na dany rok	Wskaźnik planowanej łącznej kwoty spłaty zobowiązań, o której mowa w art. 243 ust. 1 ustawy do dochodów, bez uwzględnienia zobowiązań związku współtworzonego przez jednostkę samorządu terytorialnego, po uwzględnieniu wyłączeń przypadających na dany rok	Kwota zobowiązań związku współtworzonego przez jednostkę samorządu terytorialnego przypadających do spłaty w danym roku budżetowym, podlegająca doliczeniu zgodnie z art. 244 ustawy	Wskaźnik planowanej łącznej kwoty spłaty zobowiązań, o której mowa w art. 243 ust. 1 ustawy do dochodów, bez uwzględnienia zobowiązań związku współtworzonego przez jednostkę samorządu terytorialnego, po uwzględnieniu wyłączeń przypadających na dany rok	Wskaźnik dochodów bieżących powiększonych o dochody ze sprzedaży majątku oraz pomniejszonych o wydatki bieżące, do dochodów budżetu, ustalony dla danego roku (wskaźnik x jednoroczny)	Dopuszczalny wskaźnik spłaty zobowiązań określony w art. 243 ustawy, po uwzględnieniu wyłączeń ⁹⁾ obliczony w oparciu o plan 3 kwartału roku poprzedzającego pierwszy rok prognozy (wskaźnik ustalony w oparciu o średnią arytmetyczną z 3 [*] poprzednich lat)	Dopuszczalny wskaźnik spłaty zobowiązań określony w art. 243 ustawy, po uwzględnieniu zobowiązań związku współtworzonego przez jednostkę samorządu terytorialnego oraz po uwzględnieniu ustawowych wyłączeń, obliczony w oparciu o plan 3 kwartałów roku poprzedzającego rok budżetowy	Informacja o spełnieniu wskaźnika spłaty zobowiązań określonego w art. 243 ustawy, po uwzględnieniu zobowiązań związku współtworzonego przez jednostkę samorządu terytorialnego oraz po uwzględnieniu ustawowych wyłączeń, obliczonego w oparciu o wykonanie roku poprzedzającego rok budżetowy
2015	$\frac{(2.1.1) + (2.1.3.1) + (5.1)}{(1.1)}$	9.2	9.4	9.3	9.5	9.6	9.6.1	9.7	9.7.1
2016		2,45%	2,45%	0,00	$\frac{(2.1.1) + (2.1.3.1) + (5.1)}{(1.1)}$	Średnia z trzech poprzednich lat [9.5]	Średnia z trzech poprzednich lat [9.5]	[9.6] – [9.4]	[9.6.1] – [9.4]
2017		3,60%	3,60%	0,00	5,45%	4,54%	2,53%	TAK	TAK
2018		4,28%	4,28%	0,00	15,66%	5,65%	3,64%	TAK	TAK
2019		2,74%	2,74%	0,00	13,94%	9,05%	7,04%	TAK	TAK
2020		2,63%	2,63%	0,00	13,97%	11,68%	11,68%	TAK	TAK
2021		8,43%	8,43%	0,00	15,21%	14,52%	14,52%	TAK	TAK
2022		8,09%	8,09%	0,00	22,25%	14,37%	14,37%	TAK	TAK
2023		7,43%	7,43%	0,00	22,12%	17,14%	17,14%	TAK	TAK
2024		6,92%	6,92%	0,00	21,89%	19,86%	19,86%	TAK	TAK
2025		5,73%	5,73%	0,00	21,69%	22,09%	22,09%	TAK	TAK
2026		5,23%	5,23%	0,00	20,03%	21,90%	21,90%	TAK	TAK
2026		4,83%	4,83%	0,00	20,14%	21,20%	21,20%	TAK	TAK
2026		4,83%	4,83%	0,00	20,29%	20,62%	20,62%	TAK	TAK

9) W pozycji wykazuje się w szczególności wyłączenia wynikające z art. 36 ustawy z dnia 7 grudnia 2012 r. o zmianie niektórych ustaw w związku z realizacją ustawy budżetowej oraz wyłączenia związane z emisją obligacji przychodowych. Identyfikacyjne wyłączenia dotyczą pozycji 9.6.1.

Wyszczególnienie	Przeznaczenie prognozowanej nadwyżki budżetowej ¹⁰⁾	w tym na:		Informacje uzupełniające o wybranych rodzajach wydatków budżetowych							
		Splaty kredytów, pożyczek i wykup papierów wartościowych	Wydatki bieżące na wynagrodzenia i składki od nich naliczane	Wydatki związane z funkcjonowaniem organów jednostki samorządu ¹¹⁾ terytorialnego	Wydatki objęte limitem, o którym mowa w art. 226 ust. 3 pkt 4 ustawy	z tego:			Wydatki inwestycyjne ¹²⁾ kontynuowane	Nowe wydatki ¹³⁾ inwestycyjne	Wydatki majątkowe w formie dotacji
						bieżące	majątkowe				
Lp	10	10.1	11.1	11.2	11.3	11.3.1	11.3.2	11.4	11.5	11.6	
Formuła					[11.3.1] + [11.3.2]						
2015	504 408,27	504 408,27	31 495 833,00	6 377 111,00	7 687 505,67	91 668,39	7 595 837,28	6 403 774,31	1 382 000,00	1 287 062,97	
2016	1 724 244,00	1 724 244,00	29 434 996,20	6 152 900,00	0,00	0,00	0,00	0,00	0,00	0,00	
2017	1 724 244,00	1 724 244,00	30 318 046,09	6 337 500,00	0,00	0,00	0,00	0,00	0,00	0,00	
2018	724 244,00	724 244,00	31 227 587,47	6 527 625,00	0,00	0,00	0,00	0,00	0,00	0,00	
2019	724 244,00	724 244,00	32 164 415,09	6 723 425,00	0,00	0,00	0,00	0,00	0,00	0,00	
2020	5 224 244,00	5 224 244,00	33 129 347,54	6 925 000,00	0,00	0,00	0,00	0,00	0,00	0,00	
2021	5 224 244,00	5 224 244,00	34 123 227,97	7 132 750,00	0,00	0,00	0,00	0,00	0,00	0,00	
2022	5 071 302,00	5 071 302,00	35 146 924,81	7 346 650,00	0,00	0,00	0,00	0,00	0,00	0,00	
2023	5 020 341,46	5 020 341,46	36 201 332,55	7 573 650,00	0,00	0,00	0,00	0,00	0,00	0,00	
2024	4 500 000,00	4 500 000,00	37 287 372,53	7 800 850,00	0,00	0,00	0,00	0,00	0,00	0,00	
2025	4 500 000,00	4 500 000,00	38 405 993,71	8 034 850,00	0,00	0,00	0,00	0,00	0,00	0,00	
2026	4 550 000,00	4 550 000,00	39 558 173,52	8 275 850,00	0,00	0,00	0,00	0,00	0,00	0,00	

10) Przeznaczenie nadwyżki budżetowej, inne niż splaty kredytów, pożyczek i wykup papierów wartościowych, wymaga określenia w objaśnieniach do wieloletniej prognozy finansowej.

11) W pozycji wykazuje się kwoty wydatków w ramach zadań własnych klasyfikowanych w dziale 750- Administracja publiczna w rozdziałach właściwych dla organów i urzędów jednostki samorządu terytorialnego (rozdziały od 75017 do 75023).

12) W pozycji wykazuje się wartość inwestycji rozpoczętych co najmniej w poprzednim roku budżetowym, którego dotyczy kolumna.

13) W pozycji wykazuje się wartość nowych inwestycji, które planuje się rozpocząć w roku, którego dotyczy kolumna.

Wyszczególnienie	Wydatki majątkowe na projekty lub zadania finansowane z udziałem środków, o których mowa w art. 5 ust. 1 pkt 2 i 3 ustawy		w tym:		Wydatki majątkowe na realizację programu, projektu lub zadania wynikające wyłącznie z zawartych umów z podmiotem dysponującym środkami, o których mowa w art. 5 ust. 1 pkt 2 ustawy	Wydatki na wkład krajowy w związku z umową na realizację programu, projektu lub zadania finansowanego z udziałem środków, o których mowa w art. 5 ust. 1 pkt 2 ustawy bez względu na stopień finansowania tymi środkami	Wydatki na wkład krajowy w związku z umową na realizację programu, projektu lub zadania finansowanego w co najmniej 60% środkami, o których mowa w art. 5 ust. 1 pkt 2 ustawy ¹⁵⁾	w tym:		Przychody z tytułu kredytów, pożyczek, emisji papierów wartościowych powstające w związku z umową na realizację programu, projektu lub zadania finansowanego z udziałem środków, o których mowa w art. 5 ust. 1 pkt 2 ustawy bez względu na stopień finansowania tymi środkami	w tym:	
	Wydatki majątkowe na projekty lub zadania finansowane z udziałem środków, o których mowa w art. 5 ust. 1 pkt 2 i 3 ustawy	Wydatki majątkowe na realizację programu, projektu lub zadania finansowanego z udziałem środków, o których mowa w art. 5 ust. 1 pkt 2 ustawy	Wydatki na wkład krajowy w związku z umową na realizację programu, projektu lub zadania finansowanego z udziałem środków, o których mowa w art. 5 ust. 1 pkt 2 ustawy bez względu na stopień finansowania tymi środkami	Wydatki na wkład krajowy w związku z umową na realizację programu, projektu lub zadania finansowanego w co najmniej 60% środkami, o których mowa w art. 5 ust. 1 pkt 2 ustawy ¹⁵⁾				w tym:	w tym:			
Lp	12.4	12.4.1	12.4.2	12.5	12.5.1	12.6	12.6.1	12.7	12.7.1			
Formula												
2015	5 885 929,31	5 602 762,31	5 602 762,31	0,00	0,00	0,00	0,00	0,00	0,00	0,00	0,00	
2016	0,00	0,00	0,00	0,00	0,00	0,00	0,00	0,00	0,00	0,00	0,00	
2017	0,00	0,00	0,00	0,00	0,00	0,00	0,00	0,00	0,00	0,00	0,00	
2018	0,00	0,00	0,00	0,00	0,00	0,00	0,00	0,00	0,00	0,00	0,00	
2019	0,00	0,00	0,00	0,00	0,00	0,00	0,00	0,00	0,00	0,00	0,00	
2020	0,00	0,00	0,00	0,00	0,00	0,00	0,00	0,00	0,00	0,00	0,00	
2021	0,00	0,00	0,00	0,00	0,00	0,00	0,00	0,00	0,00	0,00	0,00	
2022	0,00	0,00	0,00	0,00	0,00	0,00	0,00	0,00	0,00	0,00	0,00	
2023	0,00	0,00	0,00	0,00	0,00	0,00	0,00	0,00	0,00	0,00	0,00	
2024	0,00	0,00	0,00	0,00	0,00	0,00	0,00	0,00	0,00	0,00	0,00	
2025	0,00	0,00	0,00	0,00	0,00	0,00	0,00	0,00	0,00	0,00	0,00	
2026	0,00	0,00	0,00	0,00	0,00	0,00	0,00	0,00	0,00	0,00	0,00	

15) Przez program, projekt lub zadanie finansowane w co najmniej 60% środkami, o których mowa w art. 5 ust. 1 pkt 2 ustawy, należy rozumieć także taki program, projekt lub zadanie przynoszące dochód, dla których poziom finansowania ze środków, o których mowa w art. 5 ust. 1 pkt 2 ustawy, ustala się po odliczeniu zdyskontowanego dochodu obliczanego zgodnie z przepisami Unii Europejskiej dotyczącymi takiego programu, projektu lub zadania.

Wyszczególnienie	Kwoty dotyczące przejęcia i spłaty zobowiązań po samodzielnych zakładach opieki zdrowotnej oraz pokrycia ujemnego wyniku													
	w tym:		Kwota zobowiązań wynikających z przejęcia przez jednostkę samorządu terytorialnego zobowiązań po likwidowanych i przekształcanych samodzielnych zakładach opieki zdrowotnej	Dochody budżetowe z tytułu dotacji celowej z budżetu państwa, o której mowa w art. 196 ustawy z dnia 15 kwietnia 2011 r. o działalności leczniczej (Dz.U. Nr 112, poz. 654, z późn. zm.)	Wysokość zobowiązań podlegających umorzeniu, o którym mowa w art. 190 ustawy o działalności leczniczej	Wydatki na spłatę przejętych zobowiązań samodzielnego publicznego zakładu opieki zdrowotnej przekształconego na zasadach określonych w przepisach o działalności leczniczej	Wydatki na spłatę przejętych zobowiązań samodzielnego publicznego zakładu opieki zdrowotnej likwidowanego na zasadach określonych w przepisach o działalności leczniczej	Wydatki na spłatę zobowiązań samodzielnego publicznego zakładu opieki zdrowotnej przejętych do końca 2011 r. na podstawie przepisów o zakładach opieki zdrowotnej	Wydatki bieżące na pokrycie ujemnego wyniku finansowego samodzielnego publicznego zakładu opieki zdrowotnej					
Lp	12.8	12.8.1	13.1	13.2	13.3	13.4	13.5	13.6	13.7					
Formuła														
2015	0,00	0,00	0,00	0,00	0,00	0,00	0,00	0,00	0,00					
2016	0,00	0,00	0,00	0,00	0,00	0,00	0,00	0,00	0,00					
2017	0,00	0,00	0,00	0,00	0,00	0,00	0,00	0,00	0,00					
2018	0,00	0,00	0,00	0,00	0,00	0,00	0,00	0,00	0,00					
2019	0,00	0,00	0,00	0,00	0,00	0,00	0,00	0,00	0,00					
2020	0,00	0,00	0,00	0,00	0,00	0,00	0,00	0,00	0,00					
2021	0,00	0,00	0,00	0,00	0,00	0,00	0,00	0,00	0,00					
2022	0,00	0,00	0,00	0,00	0,00	0,00	0,00	0,00	0,00					
2023	0,00	0,00	0,00	0,00	0,00	0,00	0,00	0,00	0,00					
2024	0,00	0,00	0,00	0,00	0,00	0,00	0,00	0,00	0,00					
2025	0,00	0,00	0,00	0,00	0,00	0,00	0,00	0,00	0,00					
2026	0,00	0,00	0,00	0,00	0,00	0,00	0,00	0,00	0,00					

Wykaz przedsięwzięć do WPF

Załącznik Nr 2 do Uchwały Nr/....../14 Rady Gminy Jasienica z dnia 30 grudnia 2014 roku

kwoty w
zł

L.p.	Nazwa i cel	Jednostka odpowiedzialna lub koordynująca	Okres realizacji		Łączne nakłady finansowe	Limit 2015	Limit 2016	Limit 2017	Limit 2018	Limit 2019
			od	do						
1	Wydatki na przedsięwzięcia-ogółem (1.1+1.2+1.3)				27 261 015,65	7 687 505,67	0,00	0,00	0,00	0,00
1.a	- wydatki bieżące				319 294,07	91 668,39	0,00	0,00	0,00	0,00
1.b	- wydatki majątkowe				26 941 721,58	7 595 837,28	0,00	0,00	0,00	0,00
1.1	Wydatki na programy, projekty lub zadania związane z programami realizowanymi z udziałem środków, o których mowa w art.5 ust.1 pkt 2 i 3 ustawy z dnia 27 sierpnia 2009 r. o finansach publicznych (Dz.U.Nr 157, poz.1240,z późn.zm.), z tego:				23 574 652,68	5 945 942,70	0,00	0,00	0,00	0,00
1.1.1	- wydatki bieżące				319 294,07	91 668,39	0,00	0,00	0,00	0,00
1.1.1.1	Aktywizacja zawodowa i społeczna w Gminie Jasienica - Rozwój i upowszechnianie aktywnej integracji przez ośrodki pomocy społecznej	Gminny Ośrodek Pomocy Społecznej w Jasienicy	2012	2015	202 786,00	66 651,32	0,00	0,00	0,00	0,00
1.1.1.2	Program Rozwoju Subregionu Południowego Województwa Śląskiego	Urząd Gminy Jasienica	2014	2015	4 208,07	2 017,07	0,00	0,00	0,00	0,00
1.1.1.3	W poszukiwaniu wspólnych korzeni - restytucja tradycji i obrzędowości stroju cieszyńskiego w Petřvaldzie i w Jasienicy	Urząd Gminy Jasienica	2013	2015	112 300,00	23 000,00	0,00	0,00	0,00	0,00
1.1.2	- wydatki majątkowe				23 255 358,61	5 854 274,31	0,00	0,00	0,00	0,00
1.1.2.1	Kompleksowe uzbrojenie terenu przeznaczonego pod działalność gospodarczą w Międzyrzeczu Dolnym w gminie Jasienica	Urząd Gminy Jasienica	2012	2015	22 885 541,61	5 602 762,31	0,00	0,00	0,00	0,00
1.1.2.2	Program Gospodarki Niskoemisyjnej dla Gminy Jasienica - Gospodarka niskoemisyjna dla Gminy Jasienica	Urząd Gminy Jasienica	2014	2015	67 650,00	63 345,00	0,00	0,00	0,00	0,00
1.1.2.3	Przebudowa pomieszczeń budynku "Softysówki" w Bielewicu	Urząd Gminy Jasienica	2014	2015	282 167,00	182 167,00	0,00	0,00	0,00	0,00

[illegible][illegible][illegible][illegible]

L.p.	Nazwa i cel	Jednostka odpowiedzialna lub koordynująca	Okres realizacji		Łączne nakłady finansowe	Limit 2015	Limit 2016	Limit 2017	Limit 2018	Limit 2019
			od	do						
1.1.2.4	Rozwój elektronicznych usług Systemu Informacji o Terenie Powiatu Bielskiego - współdziałanie przy przygotowaniu i realizacji Projektu	Urząd Gminy Jasienica	2013	2015	20 000,00	6 000,00	0,00	0,00	0,00	0,00
1.2	Wydatki na programy, projekty lub zadania związane z umowami partnerstwa publiczno-prywatnego, z tego:				0,00	0,00	0,00	0,00	0,00	0,00
1.2.1	- wydatki bieżące				0,00	0,00	0,00	0,00	0,00	0,00
1.2.2	- wydatki majątkowe				0,00	0,00	0,00	0,00	0,00	0,00
1.3	Wydatki na programy, projekty lub zadania pozostałe (inne niż wymienione w pkt 1.1 i 1.2), z tego				3 686 362,97	1 741 562,97	0,00	0,00	0,00	0,00
1.3.1	- wydatki bieżące				0,00	0,00	0,00	0,00	0,00	0,00
1.3.2	- wydatki majątkowe				3 686 362,97	1 741 562,97	0,00	0,00	0,00	0,00
1.3.2.1	Budowa boiska wielofunkcyjnego wraz z bieżnią i zeskokiem do skoku w dal w Świętoszówce	Urząd Gminy Jasienica	2014	2015	453 000,00	103 000,00	0,00	0,00	0,00	0,00
1.3.2.2	Budowa chodnika dla pieszych przy drodze powiatowej nr 2633S "Strumieńska" Jasienica-Rudzica	Urząd Gminy Jasienica	2014	2015	1 200 000,00	1 000 000,00	0,00	0,00	0,00	0,00
1.3.2.3	Budowa oświetlenia ulicznego w sołectwach Jasienica, Landek, Mazańcowice, Międzyrzecze Dolne, Międzyrzecze Górne, Rudzica - Budowa oświetlenia ulicznego	Urząd Gminy Jasienica	2014	2015	307 500,00	307 500,00	0,00	0,00	0,00	0,00
1.3.2.4	Przebudowa drogi powiatowej Nr 4426 S w Mazańcowicach	Urząd Gminy Jasienica	2014	2015	1 281 062,97	281 062,97	0,00	0,00	0,00	0,00
1.3.2.5	Termomodernizacja szkoły podstawowej w Świętoszówce	Urząd Gminy Jasienica	2014	2015	444 800,00	50 000,00	0,00	0,00	0,00	0,00

[illegible]

Objaśnienia do przyjętych wielkości w Wieloletniej Prognozie Finansowej

I Prognoza dochodów

Dochody bieżące w roku 2015 przyjęto w kwocie 59 169 384,23 złotych, a w latach 2016-2026 przyjęto wzrost tych dochodów o 3%.

Dochody bieżące zawierają środki unijne na zadania bieżące:

1) na realizację projektu "Aktywizacja zawodowa i społeczna w Gminie Jasienica" w roku 2015 w kwocie 56 770,23 zł. Realizacja w/w projektu w ramach Programu Operacyjnego Kapitał Ludzki.

Dochody majątkowe

- W roku 2015 założono wpływ dochodów ze sprzedaży majątku (nieruchomość w Międzyrzeczu Dolnym- 71 ha strefa ekonomiczna) w kwocie 3 500 000,00 złotych, w roku 2016 w kwocie 3 000 000,00 złotych (nieruchomość w Międzyrzeczu Dolnym - 71 ha - strefa ekonomiczna), a w roku 2017 w kwocie 1 000 000,00 złotych (nieruchomość 71 ha w Międzyrzeczu Dolnym- strefa ekonomiczna).
- W latach 2016-2026 nie uwzględniono dotacji na inwestycje ze względu na brak informacji w tym zakresie.
- Środki unijne na inwestycje - przyjęto na realizację projektów:
1) "Kompleksowe uzbrojenie terenu przeznaczonego pod działalność gospodarczą w Międzyrzeczu Dolnym" w ramach Regionalnego Programu Operacyjnego Województwa Śląskiego na lata 2007-2013 przyjęto dofinansowanie w latach 2013-2015 zgodnie z podpisaną umową Nr UDA-RPSL.01.01.01-00-015/12-00 oraz aneksem do umowy, w roku 2015 w kwocie 5 844 645,71 złotych.

II Prognoza wydatków

Wydatki bieżące - w roku 2014 przyjęto w kwocie 58 964 861,39 złotych, a w latach 2016-2026 założono oszczędności w wydatkach bieżących.

Wydatki majątkowe - przyjęto zadania do realizacji w roku 2015 zgodnie z projektem Uchwały Budżetowej Gminy Jasienica na rok 2015 .

III Prognoza przychodów

W roku 2015 założono przychody w kwocie 427 835,73 złotych, z tytułu wolnych środków w kwocie 427 835,73 złotych.

W latach 2016-2026 nie założono przychodów w planowanych budżetach gminy.

IV Prognoza rozchodów

W roku 2015 założono rozchody w kwocie 932 244,00 złotych, z tytułu spłaty otrzymanych krajowych pożyczek.

W roku 2016 założono rozchody w kwocie 1 724 244,00 złotych, z tytułu spłaty otrzymanych krajowych pożyczek i kredytów.

W roku 2017 założono rozchody w kwocie 1 724 244,00 złotych, z tytułu spłaty otrzymanych krajowych pożyczek i kredytów.

W roku 2018 założono rozchody w kwocie 724 244,00 złotych, z tytułu spłaty otrzymanych krajowych pożyczek.

pożyczek.

W roku 2020 założono rozchody w kwocie 5 224 244,00 złotych, z tytułu spłaty otrzymanych krajowych pożyczek i wykupu obligacji na rynku krajowym.

W roku 2021 założono rozchody w kwocie 5 224 244,00 złotych, z tytułu spłaty otrzymanych krajowych pożyczek i wykupu obligacji na rynku krajowym.

W roku 2022 założono rozchody w kwocie 5 071 302,00 złotych, z tytułu spłaty otrzymanych krajowych pożyczek i wykupu obligacji na rynku krajowym.

W roku 2023 założono rozchody w kwocie 5 020 341,46 złotych z tytułu spłaty otrzymanych krajowych pożyczek i wykupu obligacji na rynku krajowym.

W roku 2024 założono rozchody w kwocie 4 500 000,00 złotych, z tytułu wykupu obligacji na rynku krajowym.

W roku 2025 założono rozchody w kwocie 4 500 000,00 złotych, z tytułu wykupu obligacji na rynku krajowym.

W roku 2026 założono rozchody w kwocie 4 550 000,00 złotych, z tytułu wykupu obligacji na rynku krajowym.

V Przeznaczenie nadwyżki lub sposób sfinansowania deficytu

W roku 2015 nadwyżka budżetu w kwocie 504 408,27 złotych przeznaczona zostanie na spłatę zaciągniętych pożyczek krajowych.

W roku 2016 nadwyżka budżetu w kwocie 1 724 244,00 złotych przeznaczona zostanie na spłatę zaciągniętych pożyczek krajowych i kredytów krajowych.

W roku 2017 nadwyżka budżetu w kwocie 1 724 244,00 złotych przeznaczona zostanie na spłatę zaciągniętych pożyczek krajowych i kredytów krajowych.

W roku 2018 nadwyżka budżetu w kwocie 724 244,00 złotych przeznaczona zostanie na spłatę zaciągniętych pożyczek krajowych.

W roku 2019 nadwyżka budżetu w kwocie 724 244,00 złotych przeznaczona zostanie na spłatę zaciągniętych pożyczek krajowych.

W roku 2020 nadwyżka budżetu w kwocie 5 224 244,00 złotych przeznaczona zostanie na spłatę zaciągniętych pożyczek krajowych i wykup obligacji na rynku krajowym.

W roku 2021 nadwyżka budżetu w kwocie 5 224 244,00złotych przeznaczona zostanie na spłatę zaciągniętych pożyczek krajowych i wykup obligacji na rynku krajowym.

W roku 2022 nadwyżka budżetu w kwocie 5 071 302,00 złotych przeznaczona zostanie na spłatę zaciągniętych pożyczek krajowych i wykup obligacji na rynku krajowym.

W roku 2023 nadwyżka budżetu w kwocie 5 020 341,46 złotych przeznaczona zostanie na spłatę zaciągniętych pożyczek krajowych i wykup obligacji na rynku krajowym.

W roku 2024 nadwyżka budżetu w kwocie 4 500 000,00 złotych przeznaczona zostanie na wykup obligacji na rynku krajowym.

W roku 2025 nadwyżka budżetu w kwocie 4 500 000,00 złotych przeznaczona zostanie na wykup obligacji na rynku krajowym.

W roku 2026 nadwyżka budżetu w kwocie 4 550 000,00 złotych przeznaczona zostanie na wykup obligacji na rynku krajowym.

W związku z wejściem w życie z dniem 27 sierpnia 2014 roku Rozporządzenia Ministra Finansów (Dz.U. Poz.1127 z dnia 26 sierpnia 2014 roku), zmieniające rozporządzenie w sprawie wieloletniej prognozy finansowej jednostki samorządu terytorialnego, wzór wieloletniej prognozy finansowej został rozbudowany o sekcję 16 o następującej treści:

16. Stopnie niezachowania relacji określonych w art. 242-244 ustawy w przypadku określonym wustawy

16.1

Stopień niezachowania relacji zrównoważenia wydatków bieżących, o której mowa w poz.8.2 0,00

16.2.

Stopień niezachowania wskaźnika spłaty zobowiązań, o którym mowa w poz. 9.7 0,00

16.3

Stopień niezachowania wskaźnika spłaty zobowiązań, o którym mowa w poz. 9.7.1 0,00

**Uchwała nr/14
Rady Gminy Jasienica
z dnia**

w sprawie przyznania dotacji dla jednostek Ochotniczej Straży Pożarnej z terenu Gminy Jasienica na rok 2015.

Na podstawie art. 18 ust. 2 pkt 15 ustawy z dnia 8 marca 1990r. o samorządzie gminnym (tekst jednolity Dz. U. z 2013r. nr 594 z późn.zm.) oraz art. 32 ust.3b ustawy z dnia 24 sierpnia 1991 r. o ochronie przeciwpożarowej (tekst jednolity Dz. U. z 2009 r. nr 178, poz. 1380 ze zmianami)

**Rada Gminy Jasienica
postanawia, co następuje:**

§ 1

1. Przyznać dotację dla jednostek Ochotniczej Straży Pożarnej z terenu Gminy Jasienica na rok 2015 z przeznaczeniem na pokrycie kosztów wyposażenia, utrzymania, wyszkolenia i zapewnienia gotowości bojowej w kwocie:

Lp.	Wskazanie jednostki OSP	kwota dotacji (w zł)
1	Ochotnicza Straż Pożarna w Grodźcu	13.867,00
2	Ochotnicza Straż Pożarna w Iłownicy	15.865,00
3	Ochotnicza Straż Pożarna w Jasienicy	34 000,00
4	Ochotnicza Straż Pożarna w Landeku	14.666,00
5	Ochotnicza Straż Pożarna w Łazach	13.481,00
6	Ochotnicza Straż Pożarna w Mazańcowicach	33.820,00
7	Ochotnicza Straż Pożarna w Międzyrzeczu Dolnym	14.386,00
8	Ochotnicza Straż Pożarna w Międzyrzeczu Górnym	15.000,00
9	Ochotnicza Straż Pożarna w Roztropicach	15.099,00
10	Ochotnicza Straż Pożarna w Rudzicy	20.000,00
11	Ochotnicza Straż Pożarna w Świętoszówce	16.615,00
12	Ochotnicza Straż Pożarna w Wieszczętach	12.348,00
Razem		219.147,00

2. Dotacje, o których mowa w ust. 1 zostaną przekazane ze środków budżetu Gminy Jasienica na rok 2015.
3. Sposób przekazania, termin wykorzystania oraz termin i sposób rozliczenia dotacji (w tym zwrotu niewykorzystanej jej części), o których mowa w ust. 1 zostanie określony w umowach zawartych z poszczególnymi jednostkami Ochotniczej Straży Pożarnej.

§ 2

Wykonanie uchwały powierza się Wójtowi Gminy Jasienica.

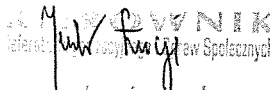
§ 3

Uchwała wchodzi w życie z dniem podjęcia, z mocą obowiązującą od 01.01.2015 roku.

Uzasadnienie

Zgodnie z art. 32 ust. 3b ustawy z dnia 24 sierpnia 1991 roku o ochronie przeciwpożarowej udziela się z budżetu Gminy dotacji jednostkom Ochotniczych Straży Pożarnych z terenu Gminy Jasienica na realizowanie zadań własnych Gminy.

Wobec powyższego przedkłada się projekt stosownej uchwały.


mgr Lucja Jenkner

UCHWAŁA NR XXXVII / / 14
Rady Gminy Jasienica
z dnia 30 grudnia 2014 roku

w sprawie uchwalenia Gminnego Programu: 1) Profilaktyki i Rozwiązywania Problemów Alkoholowych oraz 2) Przeciwdziałania Narkomanii dla Gminy Jasienica na 2015 rok

Na podstawie art. 18 ust. 2 pkt 15 ustawy z dnia 8 marca 1990 roku o samorządzie gminnym (t.j. Dz. U. z 2013 r., poz. 594 z późn. zm.) oraz art. 4¹ ust. 2 ustawy z dnia 26 października 1982 roku o wychowaniu w trzeźwości i przeciwdziałaniu alkoholizmowi (tj. Dz. U. z 2012 r. Nr 1356 z późn. zm.), art. 10 ust. 3 ustawy z dnia 29 lipca 2005 roku o przeciwdziałaniu narkomanii (tj. Dz. U. z 2012 r. poz. 124 z późn. zm.).

RADA GMINY JASIENICA

uchwała

§ 1

Gminny Program: 1) Profilaktyki i Rozwiązywania Problemów Alkoholowych oraz 2) Przeciwdziałania Narkomanii, dla Gminy Jasienica na 2015 rok w brzmieniu, jak w załączniku do niniejszej uchwały.

§ 2

Wykonanie uchwały powierza się Wójtowi Gminy Jasienica.

§ 3

Uchwała wchodzi w życie z dniem podjęcia z mocą obowiązującą od dnia 1 stycznia 2015 roku.

**GMINNY PROGRAM: 1) PROFILAKTYKI
I ROZWIĄZYWANIA PROBLEMÓW
ALKOHOLOWYCH ORAZ
2) PRZECIWDZIAŁANIA NARKOMANII**

**DLA GMINY JASIENICA
NA ROK 2015**

Wstęp

Zgodnie z ustawą z dnia 26 października 1982 r. o wychowaniu w trzeźwości i przeciwdziałaniu alkoholizmowi (tj. Dz. U. z 2012 r. Nr 1356), ustawy z dnia 29 lipca 2005 r. o przeciwdziałaniu narkomanii (tj. Dz. U. z 2012 r. poz. 124), prowadzenie działań związanych z profilaktyką i rozwiązywaniem problemów alkoholowych oraz przeciwdziałania narkomanii należy do zadań własnych gminy. Realizacja tych zadań określona jest w *Gminnym Programie: 1) Profilaktyki i Rozwiązywania Problemów Alkoholowych oraz 2) Przeciwdziałania Narkomanii*, uchwalanymi corocznie przez Radę Gminy Jasienica.

Ustawa w sposób jednoznaczny określa, iż środki uzyskiwane przez gminę z opłat za korzystanie z zezwoleń na sprzedaż napojów alkoholowych – nie mogą być wykorzystywane na żadne inne cele niż te, które zostały określone w *Gminnym Programie: 1) Profilaktyki i Rozwiązywania Problemów Alkoholowych oraz 2) Przeciwdziałania Narkomanii*.

Program oparty jest na diagnozie problemów społecznych i alkoholowych, stanowiących podstawę założeń „*Gminnej Strategii Rozwiązywania Problemów Społecznych Gminy Jasienica na lata 2014 -2020*”, przyjętej do realizacji uchwałą Rady Gminy Jasienica Nr/2014 z dnia 30 grudnia 2014 roku.

Działania zawarte w *Gminnym Programie: 1) Profilaktyki i Rozwiązywania Problemów Alkoholowych oraz 2) Przeciwdziałania Narkomanii* dla Gminy Jasienica na 2015 rok koordynuje Gminna Komisja Rozwiązywania Problemów Alkoholowych w Jasienicy.

Rozdział I

W Polsce nadal utrzymują się niekorzystne tendencje w zakresie konsumpcji alkoholu, tak wśród osób dorosłych, jak i wśród młodzieży. Picie alkoholu jest przyczyną ryzykownych zachowań, takich jak awantury, bójki, napady, pobicia, prowadzenie pojazdów mechanicznych pod wpływem alkoholu, zerwanie więzi rodzinnych itp., mających bez wątpienia bezpośredni wpływ na przyszłość, zwłaszcza młodych osób.

Wśród młodzieży nadużywanie alkoholu w poważnym stopniu zaburza zdolność uczenia się, zapamiętywania, logicznego myślenia i rozumowania, często bywa również źródłem trudności w nauce oraz zdecydowanie ogranicza podejmowanie właściwych decyzji, co do dalszej drogi życiowej. Czyni ogromne spustoszenie w sferze intelektualnej, duchowej i emocjonalnej. Nadużywanie alkoholu hamuje rozwój emocjonalny i opóźnia dojrzewanie nastolatków, ma też istotny wpływ na ich bezpieczeństwo oraz ryzyko wypadku.

Edukacja społeczna w zakresie profilaktyki uzależnień, a przez to zmniejszenie ilości alkoholu spożywanego przez młodzież, opieka zdrowotna, pomoc psychologiczna, prawna i socjalna dla rodzin dotkniętych marginalizacją i uzależnieniem, przeciwdziałanie przemocy w rodzinie oraz tworzenie dla dzieci i młodzieży alternatywnych miejsc i form kreatywnego spędzania czasu wolnego są priorytetowymi celami, jakie postawiła przed sobą Gmina Jasienica i Gminna Komisja Rozwiązywania Problemów Alkoholowych w Jasienicy na 2015 rok w zakresie realizacji lokalnej polityki prorodzinnej i prospołecznej.

1. Cele główne programu:

- 1) działania na rzecz interdyscyplinarnego systemu, łączącego różne instytucje i podmioty podejmujące działania w zakresie profilaktyki i ograniczenia rozmiarów alkoholizmu, narkomanii oraz wykluczenia społecznego;
- 2) podwyższanie kompetencji pracowników instytucji, osób prawnych i fizycznych do radzenia sobie z istniejącymi problemami, wspieranie powstawania i działalności zespołów interdyscyplinarnych działających na rzecz profilaktyki uzależnień;
- 3) stały rozwój edukacji i podnoszenie świadomości społeczeństwa, szczególnie wśród dzieci i młodzieży, w zakresie zagrożeń związanych ze spożyciem alkoholu, narkotyków,
- 4) zapewnienie dzieciom i młodzieży dostępu do programów profilaktycznych i zajęć opiekuńczo-wychowawczych, sportowych, promujących wartościowy i zdrowy styl życia oraz uczących umiejętności potrzebnych do życia bez nałogów.

2. Cele operacyjne:

- 1) zwiększenie dostępności i efektywności usług profilaktycznych, szczególnie dla dzieci i młodzieży z grup podwyższonego ryzyka;
- 2) ograniczanie możliwości zakupu i spożycia alkoholu przez nieletnich i nietrzeźwych;
- 3) wspieranie powstawania miejsc przeznaczonych do wypoczynku, rekreacji oraz rozwijania pasji dla dzieci i młodzieży, wolnych od alkoholu, narkotyków i agresji;
- 4) budowanie skutecznych form kontroli prawnej i społecznej nad szkodliwymi formami postępowania osób nadużywających alkoholu, narkotyków;
- 5) uczenie wczesnego rozpoznania sygnałów wskazujących na rozwijanie się procesu uzależnienia;
- 6) prowadzenie edukacji społecznej na temat sytuacji i czynników ryzyka oraz sposobów zapobiegania zagrożeniom alkoholowym i narkotykowym;

- 7) zwiększenie dostępności i skuteczności zorganizowanych form pomocy psychologicznej, prawnej, terapeutycznej i samopomocowej dla osób uzależnionych i członków ich rodzin oraz osób uwięzionych w przemoc domową;
- 8) zmniejszenie rozmiarów aktualnie istniejących problemów związanych z nadużywaniem alkoholu i narkotyków, szczególnie wśród młodzieży;
- 9) zmniejszenie indywidualnych strat społecznych, moralnych, zdrowotnych spowodowanych spożywaniem alkoholu i narkotyków;
- 10) zwiększenie stabilności i bezpieczeństwa środowiska rodzinnego,
- 11) rozwój interdyscyplinarnych działań związanych z zapobieganiem wypadkom komunikacyjnym spowodowanym przez nietrzeźwych kierowców i kierowców będących pod wpływem innych środków odurzających.

Rozdział II

Wskaźniki efektywności programu:

1. W zakresie zadań związanych z ograniczaniem społecznych skutków alkoholizmu i narkomanii:

1. Liczba wniosków skierowanych do Gminnej Komisji Rozwiązywania Problemów Alkoholowych.
2. Liczba zaproszeń na rozmowy motywujące, skierowanych do osób uzależnionych.
3. Liczba osób, z którymi przeprowadzono rozmowy motywujące do leczenia.
4. Liczba spraw rozpatrzonych przez Gminną Komisję Rozwiązywania Problemów Alkoholowych.
5. Liczba wniosków skierowanych przez Gminną Komisję Rozwiązywania Problemów Alkoholowych do Sądu.
6. Liczba uczestników grup wsparcia, samopomocy dla osób uzależnionych i współuzależnionych.
7. Liczba udzielonych porad psychologicznych, prawnych oraz informacyjno-edukacyjnych w Punkcie Konsultacyjnym.
8. Liczba rodzin objętych pomocą społeczną z powodu alkoholizmu.

2. W zakresie zadań związanych z wdrażaniem programów profilaktycznych i opiekuńczo-wychowawczych:

- liczba dzieci, młodzieży i rodziców objętych programami edukacyjno-wychowawczymi i profilaktycznymi z zakresu przeciwdziałania alkoholizmowi i narkomanii na terenie gminy;
- liczba placówek podejmujących działania profilaktyczne z zakresu przeciwdziałania alkoholizmowi i narkomanii wśród dzieci i młodzieży;
- liczba działań skierowanych do młodzieży związanych z promocją postaw opartych na wartościach zdrowego stylu życia, bez nałogów.

3. W zakresie różnych form o charakterze profilaktycznym adresowanych do dzieci, młodzieży, dorosłych we współpracy z różnymi podmiotami działającymi na rzecz szeroko rozumianej profilaktyki:

- różne formy wypoczynku dla dzieci i młodzieży (zimowiska, półkolonie, wyjazdy weekendowe, wycieczki);
- imprezy i inne działania trzeźwościowe;
- inne działania oparte na promocji zdrowego i aktywnego stylu życia (zajęcia pozalekcyjne rozwijające pasje, m.in. sportowe, taneczne, artystyczne).

Rozdział III

Diagnoza sytuacji w aspekcie problemów alkoholowych

Problemy alkoholowe w województwie śląskim:

(na podstawie Informatora Wojewódzkiego Ośrodka Terapii Uzależnienia i Współuzależnienia).

Problemy alkoholowe w województwie śląskim są powszechnie postrzegane jako jedno z najważniejszych zagrożeń społecznych obok biedy, bezrobocia, zaniedbywania rodziny i przestępczości. Należą tu głównie:

- nadużywanie alkoholu przez dorosłych;
- picie alkoholu przez dzieci i młodzież,
- przemoc w rodzinie.

Najważniejsze problemy alkoholowe województwa śląskiego wyrażają następujące wskaźniki:

1. Ok. 97 tys. osób jest uzależnionych od alkoholu, w tej grupie ok. 30% stanowią kobiety.
2. Od 150 do 200 tys. osób to osoby nadmiernie pijące.
3. Około 10 – 15% populacji młodzieży w wieku między 14 a 18 r. ż. pije alkohol. Napoje alkoholowe są łatwo dostępne dla młodzieży; 2/3 uczniów pijących kupuje samodzielnie piwo w sklepach, 1/3 wino i tyle samo wódkę. Dzieci i młodzież piją w grupach rówieśniczych, na terenie szkoły i w domu.
4. Około 250 tys. osób boryka się z alkoholizmem najbliższych.
5. Nadużywanie alkoholu powoduje dezorganizację w środowisku pracy i rodzinie:
 - a) absencję, wypadki, obniżenie wydajności pracy,
 - b) alkoholową patologizację bezrobotnych,
 - c) naruszenie prawa i porządku,
 - d) przemoc w rodzinie,
 - e) prowadzenie pojazdów w stanie nietrzeźwości,
 - f) zaburzenia zachowania spowodowane używaniem lub nadużywaniem alkoholu w miejscach publicznych,
 - g) schorzenia psychosomatyczne,
 - h) zaburzenia emocjonalne u dzieci i ich demoralizację.
6. Przestępstwa i wykroczenia związane z obrotem napojami alkoholowymi:
 - a) nielegalny import i sprzedaż alkoholu,
 - b) sprzedaż alkoholu osobom nieletnim i nietrzeźwym,
 - c) niezgodna z prawem reklama i promocja napojów alkoholowych,
 - d) nielegalna produkcja i sprzedaż alkoholu.

Rynek napojów alkoholowych w Gminie Jasienica (stan na 31 października 2014 r.)

1. GASTRONOMIA:

Typ alkoholu	Ilość punktów sprzedaży napojów alkoholowych				
	2010	2011	2012	2013	2014
Sprzedaż piwa - typ „A” (nielimitowane, w tym sezonowe)	52	51	31	32	25
Sprzedaż alkoholu od 4,5% do 18% - typ „B”	16	16	7	7	4

Sprzedaż alkoholu powyżej 18% - typ „C”	39	40	23	21	15
---	----	----	----	----	----

2. HANDEL DETALICZNY – SKLEPY:

Typ alkoholu	Ilość punktów sprzedaży napojów alkoholowych				
	2010	2011	2012	2013	2014
Sprzedaż piwa - typ „A” (nielimitowane, w tym sezonowe)	70	68	51	47	44
Sprzedaż alkoholu od 4,5% do 18% - typ „B”	55	55	42	44	42
Sprzedaż alkoholu powyżej 18% - typ „C”	60	61	50	47	44

3. Liczba decyzji o wygaśnięciu zezwolenia w roku 2014 – 44

III. Zasoby w sferze profilaktyki i rozwiązywania problemów alkoholowych i narkomanii.

Osobowe:

1. Gminna Komisja Rozwiązywania Problemów Alkoholowych – 8 osób
2. Zespół Gminnego Punktu Konsultacyjnego – 7 osób
3. Członkowie Grupy AA w Świątoszówce i w Międzyrzeczu Górnym wraz z opiekunem – 65 osób
4. Mediatorzy (sprawy karne i nieletnich) – 4 osoby

Rzeczowe:

1. Obiekty sportowo – rekreacyjne: boiska – 20, sale gimnastyczne – 11, place zabaw – 7
2. Lecznictwo odwykowe w Bielsku-Białej i okolicy:
 - a) dwie przychodnie leczenia uzależnień w Bielsku-Białej ul. Mostowa 1,
 - b) Centrum Psychiatrii w Katowicach Poradnia Terapii Uzależnienia od Alkohol i Współuzależnienia Filia w Skoczowie ul. Katowicka 21;
 - c) Wojewódzki Szpital Psychiatryczny w Andrychowie, Oddział Bulowice;
 - d) Ośrodki Leczenia Uzależnień w Parzymiechach i Gorzycach.
3. Lecznictwo odwykowe w województwie śląskim:
 - a. przychodnie terapii uzależnienia od alkoholu i współuzależnienia: 25,
 - b. poradnie dla osób z problemem alkoholowym: 26,
 - c. dzienne oddziały terapii uzależnienia od alkoholu: 11,
 - d. całodobowe oddziały terapii uzależnienia od alkoholu: 8,
 - e. oddziały leczenia alkoholowych zespołów abstynencyjnych: 4,
4. Ośrodek Przeciwdziałania Problemom Alkoholowym w Bielsku- Białej ul. K. Miarki 11.

Rozdział IV

Podstawa prawna do działań z zakresu profilaktyki i rozwiązywania problemów alkoholowych, przeciwdziałania narkomanii i przemocy w rodzinie.

1. Ustawa z dnia 26 października 1982 roku o wychowaniu w trzeźwości i przeciwdziałaniu alkoholizmowi (t.j. Dz. U. z 2012 r., poz. 1356);
2. Ustawa z dnia 29 lipca 2005 r. o przeciwdziałaniu narkomanii (t.j. Dz. U. z 2012 r. poz. 124),
3. Ustawa z dnia 29 lipca 2005 r. o przeciwdziałaniu przemocy w rodzinie (Dz. U. Nr 180, poz. 1493 z późn. zm.)

4. Ustawa z dnia 29 stycznia 2004 r. Prawo zamówień publicznych (t.j. Dz. U. z 2013 r., poz. 907 z późn. zm.);
5. Ustawa z dnia 27 sierpnia 2009 r. o finansach publicznych (t.j. Dz. U. z 2013 r., poz. 885 z późn. zm.);
6. Ustawa z dnia 12 marca 2004 r. o pomocy społecznej (t.j. Dz. U. z 2013 r., poz. 182, z późn. zm.)
7. Ustawa z dnia 28 lipca 2005 r. o kosztach sądowych w sprawach cywilnych (t.j. Dz. U. z 2014 r., poz. 1025, z późn. zm.);
8. Ustawa o ochronie zdrowia psychicznego z dnia 19 sierpnia 1994 r. (Dz. U. z 1994r., Nr 111, poz. 535 z późn. zm.);
9. Ustawa z dnia 24 kwietnia 2003 r. o działalności pożytku publicznego i o wolontariacie (t.j. Dz. U. z 2014 r., poz. 1118 z późn. zm.);
10. Ustawa z dnia 15 kwietnia 2011 r. o działalności leczniczej (t.j. Dz. U. z 2013 r. poz. 217);
11. Rozporządzenie Ministra Zdrowia z dnia 31 grudnia 1999 r. w sprawie organizacji, kwalifikacji personelu, zasad funkcjonowania i rodzajów zakładów leczenia odwykowego oraz udziału innych zakładów opieki zdrowotnej w sprawowaniu opieki nad osobami uzależnionymi od alkoholu (t.j. Dz. U. z 2000 r., Nr 3, poz. 44 z późn. zm.);
12. Narodowy Program Profilaktyki i Rozwiązywania Problemów Alkoholowych na lata 2011 – 2015;
13. Narodowy Program Przeciwdziałania Narkomanii na lata 2011 – 2015;
14. Ustawa z dnia 1 stycznia 2003 roku o Policji (t.j. Dz. U. z 2011 r., poz. 1687 z późn. zm.);
15. Uchwała Rady Gminy Jasienica Nr z dnia 30 grudnia 2014 roku, w sprawie uchwalenia „*Gminnej Strategii Rozwiązywania Problemów Społecznych Gminy Jasienica na lata 2014 -2020*”.
16. Uchwała Rady Gminy Jasienica Nr XXX/286/2009 z dnia 5 marca 2009 roku, w sprawie ustalenia na terenie Gminy Jasienica liczby punktów sprzedaży napojów zawierających powyżej 4,5% alkoholu oraz określenia zasad usytuowania miejsc sprzedaży i podawania napojów alkoholowych na terenie Gminy Jasienica.

Rozdział V

Źródła i zasady finansowania

1. Źródłem finansowania *Gminnego Programu: 1) Profilaktyki i Rozwiązywania Problemów Alkoholowych oraz 2) Przeciwdziałania Narkomanii dla Gminy Jasienica na rok 2015* są środki finansowe pochodzące z opłat za korzystanie z zezwoleń na sprzedaż napojów alkoholowych zgodnie z „**art. 11¹. 1** ustawy o wychowaniu w trzeźwości i przeciwdziałaniu alkoholizmowi . W celu **pozyskania dodatkowych środków** na finansowanie zadań określonych w art. 4 ¹ ust.1 gminy pobierają opłatę za korzystanie z zezwoleń na sprzedaż napojów alkoholowych, o których mowa w art. 18.” który stanowi: „**dochody z opłat za wydawane zezwolenia (...) wykorzystywane będą na realizację gminnych programów profilaktyki i rozwiązywania problemów alkoholowych i nie mogą być przeznaczane na inne cele**”.
2. **Planowane dochody**, wpływające z tytułu opłat za wydanie zezwoleń na sprzedaż napojów alkoholowych na rok 2015: **391 000,00 zł /słownie: trzysta dziewięćdziesiąt jeden tysięcy złotych 00/100/.**

3. Zadania realizowane w ramach niniejszego Programu mogą być również finansowane z dotacji celowych Wojewody Śląskiego, dotacji Państwowej Agencji Rozwiązywania Problemów Alkoholowych oraz innych środków budżetowych i pozabudżetowych, w tym europejskich, a także darowizn, zapisów i innych wpływów od osób prawnych i fizycznych.

Rozdział VI

Realizatorzy Gminnego Programu Profilaktyki i Rozwiązywania Problemów Alkoholowych, Przeciwdziałania Narkomanii.

Realizatorami *Gminnego Programu: 1) Profilaktyki i Rozwiązywania Problemów Alkoholowych oraz 2) Przeciwdziałania Narkomanii* w Gminie Jasienica są:

1. Wójt Gminy Jasienica,
2. Gminna Komisja Rozwiązywania Problemów Alkoholowych,
3. Punkt Konsultacyjny w Jasienicy,
4. Świetlice opiekuńczo-wychowawcze,
5. Gminny Ośrodek Pomocy Społecznej w Jasienicy,
6. Komisariat Policji w Jasienicy,
7. Placówki służby zdrowia,
8. Placówki oświatowo – wychowawcze,
9. Parafie, związki wyznaniowe,
10. Osoby fizyczne realizujące na podstawie umów cywilnoprawnych zadania określone w *Gminnym Programie: 1) Profilaktyki i Rozwiązywania Problemów Alkoholowych oraz 2) Przeciwdziałania Narkomanii*,
11. Instytucje i podmioty prawne realizujące zadania określone w Programie na podstawie umów itp.
12. Organizacje pozarządowe, kluby, stowarzyszenia działające na rzecz trzeźwości i współpracujące w sposób pośredni lub bezpośredni w realizacji zadań zawartych w *Gminnym Programie: 1) Profilaktyki i Rozwiązywania Problemów Alkoholowych, oraz 2) Przeciwdziałania Narkomanii na terenie Gminy Jasienica na rok 2015.*

Rozdział VII

Zadania własne gminy realizowane w ramach gminnego programu.

zadanie	sposób realizacji	odpowiedzialni
I. Zwiększanie dostępności pomocy terapeutycznej i rehabilitacyjnej dla osób uzależnionych od alkoholu (zgodnie z art. 4¹, ust. 1, pkt. 1 ustawy o wychowaniu w trzeźwości i przeciwdziałaniu alkoholizmowi) i narkotyków (zgodnie z art.10 ust. 1 pkt 1 ustawy o przeciwdziałaniu narkomanii).		
1. Motywowanie do podjęcia leczenia osób uzależnionych	<ol style="list-style-type: none">1. Podejmowanie działań zmierzających do skierowania na leczenie odwykowe – na pisemny wniosek rodziny, osoby fizycznej lub instytucji, we współpracy z Gminnym Ośrodkiem Pomocy Społecznej, Komisariatem Policji, służbą zdrowia.2. Motywowanie do podjęcia leczenia osób uzależnionych i współuzależnionych.3. Kierowanie wniosków do sądu o przymusowe leczenie odwykowe - w przypadkach, gdy inne dostępne środki zostały wyczerpane.4. Szkolenia w zakresie podniesienia wiedzy i kompetencji członków Komisji prowadzących rozmowy motywujące.	<p>Gminna Komisja RPA</p> <p>Zespół ds. motywowania do leczenia</p>
2. Dostępność informacji o możliwościach pomocy na terenie Gminy	<ol style="list-style-type: none">1. Realizacja działań informacyjno-edukacyjnych.2. Przygotowanie i druk broszur informacyjnych, ulotek, plakatów o działalności Punktu Konsultacyjnego i Gminnej Komisji RPA.3. Organizowanie szkoleń, warsztatów na temat profilaktyki uzależnień (alkoholizmu, narkomanii, przemocy) we współpracy z GOPS, dyrektorami szkół, placówkami służby zdrowia, policją i organizacjami pozarządowymi.	<p>Gminna Komisja RPA</p>

3. Pierwszy kontakt dla osób z problemem uzależnienia i członków ich rodzin.	<p>1.Mitingi grup AA w Świątoszówce i Międzyrzeczu Górnym. Inicjowanie powstawania nowych grup dla osób uzależnionych i ich rodzin na terenie Gminy.</p> <p>2.Informowanie o możliwościach pomocy w ramach działalności Punktu Konsultacyjnego – prowadzenie grup wsparcia i poradnictwa oraz pomocy psychologicznej indywidualnej i grupowej dla osób uzależnionych i członków ich rodzin.</p> <p>3. Zakup materiałów metodycznych dla uczestników zajęć (czasopisma, książki, materiały dydaktyczne).</p> <p>4. Zabezpieczenie kosztów funkcjonowania zadań i działań grup samopomocowych AA.</p> <p>5. Szkolenia podnoszące wiedzę i umiejętności dla członków Gminnej Komisji w ww. zakresie.</p> <p>6. Współpraca grup AA z grupami funkcjonującymi w sąsiednich gminach, uczestnictwo członków grup AA w ogólnopolskich Dniach Trzeźwości i innych imprezach regionalnych promujących trzeźwość.</p> <p>7. Koszty opiniowania osób uzależnionych przez biegłych , niezbędne do prowadzenia spraw sądowych związanych z leczeniem osób uzależnionych.</p>	<p>Gminna Komisja RPA</p> <p>Zespół ds. motywowania do leczenia</p>
4. Rehabilitacja osób po leczeniu odwykowym.	<p>1.Finansowanie działań na rzecz osób uzależnionych, w tym kosztów terapii oraz kosztów wyjazdowych sesji terapeutycznych (koszty terapii, pobytu i transportu na wniosek osoby uzależnionej).</p> <p>2.Finansowanie treningów rozwoju osobistego dla osób po leczeniu odwykowym i dla osób doznających przemocy (koszty terapii, pobytu i transportu na wniosek osoby uzależnionej).</p> <p>3.Dofinansowanie różnorodnych działań promujących trzeźwość i pomocnych w rehabilitacji osób w trakcie i po odbytym leczeniu.</p> <p>4.Dofinansowanie szkoleń dla osób pracujących w Punkcie Konsultacyjnym i członków Komisji (m.in. studium terapii uzależnień, studium biegłych w zakresie uzależnień).</p> <p>5.Organizacja działań na rzecz osób współuzależnionych, kosztów wyjazdowych sesji terapeutycznych oraz innych form wsparcia przeciwdziałających wykluczeniu społecznemu (w tym kosztów terapii, pobytu, transportu, zakupu materiałów szkoleniowych).</p>	<p>Gminna Komisja RPA</p> <p>Zespół ds. motywowania do leczenia</p>

II. Udzielanie rodzinom, w których występują problemy związane z uzależnieniem, pomocy psychospołecznej i prawnej, a w szczególności ochrony przed przemocą w rodzinie (zgodnie z art. 4¹, ust. 1, pkt. 2 ustawy o przeciwdziałaniu alkoholizmowi i art.10 ust.1 pkt 2 ustawy o przeciwdziałaniu narkomanii).

<p>1. Działalność Punktu Konsultacyjnego ds. - alkoholizmu, - narkomanii - przemocy w rodzinie</p>	<p>1. Koszty funkcjonowania i wyposażenia, w tym zakup materiałów biurowych i metodycznych dla Punktu Konsultacyjnego (PK) w ramach realizacji nw. zadań: a) porady prawne, psychologiczne i psychospołeczne dla osób z problemem alkoholowym, osób doświadczających przemocy i ich otoczenia, b) dyżury interwencyjno – motywujące, c) pomoc psychologiczna i społeczna dla osób z rodzin z problemem alkoholowym, ze szczególnym uwzględnieniem osób doświadczających przemocy, d) psychoterapia indywidualna i grupowa, e) współpraca z GOPS i Policją, f) supervizja zadań w zakresie profilaktyki wśród dzieci i m.</p> <p>2. Dofinansowanie kosztów wyjazdowych sesji terapeutycznych dla podopiecznych PK (m.in. koszty pobytu, transportu, materiałów metodycznych).</p> <p>3.Dofinansowanie szkoleń i/lub ich organizacja dla gminnych służb społecznych i interwencyjnych celem podniesienia skuteczności pomocy.</p>	<p>Gminna Komisja RPA</p> <p>Pracownicy Punktu Konsultacyjnego</p>
<p>2. Prowadzenie i inicjowanie powstawania nowych środowiskowych grup opiekuńczo - wychowawczych dla dzieci i młodzieży. Zapobieganie patologiom skierowane do dzieci ze środowisk wysokiego ryzyka oraz terapia zaburzeń emocjonalnych.</p>	<p>1. Ilonica: -realizacja programu opiekuńczo-wychowawczego, - współpraca ze środowiskiem szkolnym i rodzinnym, - dożywianie dzieci, - wyposażenie świetlicy, - dowóz dzieci z odległych sołectw.</p>	<p>Gminna Komisja RPA</p> <p>Koordinator świetlic opiekuńczo-wychowawczych</p>
	<p>2. Świątoszówka: -realizacja programu opiekuńczo-wychowawczego, - współpraca ze środowiskiem szkolnym i rodzinnym, - dożywianie dzieci, - wyposażenie świetlicy, - dowóz dzieci z odległych sołectw.</p>	<p>Gminna Komisja RPA</p> <p>Koordinator świetlic opiekuńczo-wychowawczych</p>
	<p>3.Mażanówce: -realizacja programu opiekuńczo-wychowawczego, - współpraca ze środowiskiem szkolnym i rodzinnym, - dożywianie dzieci, - wyposażenie świetlicy, - dowóz dzieci z odległych sołectw.</p>	<p>Gminna Komisja RPA</p> <p>Koordinator świetlic opiekuńczo-wychowawczych</p>

	<p>4. Szkolenia, warsztaty podnoszące kwalifikacje, w tym konsultacje specjalistyczne (superwizje) dla osób pracujących w świetlicach opiekuńczo-wychowawczych.</p> <p>5. Modernizacja i wyposażenie gminnych terenów rekreacyjnych/placówek dla potrzeb organizacji zajęć, imprez z programem profilaktycznym oraz zagospodarowania czasu wolnego dzieci i młodzieży.</p> <p>6. Prowadzenie (koszty organizacji, wyposażenia, wychowawców, materiałów metodycznych) innych form opiekuńczo-wychowawczych dla dzieci i młodzieży, realizujących zadania z zakresu przeciwdziałania wykluczeniu społecznemu i propagowaniu zdrowego stylu życia bez nałogów.</p> <p>7. Dofinansowanie zadań realizowanych przez inne podmioty w zakresie działań profilaktyki kreatywnej, kierowanych szczególnie do dzieci i młodzieży lub też do rodziców i dzieci.</p> <p>8. Organizacja zajęć rozwijających pasje wśród dzieci i młodzieży ze środowisk zagrożonych marginalizacją (m.in. taniec, zajęcia artystyczne) we współpracy m.in. z GOK, Biblioteką Gminną.</p>	Gminna Komisja RPA
III. Prowadzenie profilaktycznej działalności informacyjnej i edukacyjnej, w szczególności dla dzieci i młodzieży, zgodnie z art. 4¹ ust.1 pkt 3 ustawy o wychowaniu w trzeźwości i przeciwdziałania alkoholizmowi oraz art. 10 ust. 1 pkt 3 ustawy o przeciwdziałaniu narkomanii).		

1. Realizacja programów profilaktyczno-edukacyjnych.	1. Realizacja programów profilaktyczno-wychowawczych z zakresu profilaktyki uzależnień wśród dzieci i młodzieży (koszty materiałów metodycznych, usług). 2. Dofinansowanie szkoleń z zakresu realizacji programów profilaktyczno-wychowawczych dla ich realizatorów. 3. Udział w kampaniach społecznych z zakresu profilaktyki uzależnień (alkoholizmu i narkomanii).	Gminna Komisja RPA Dyrektorzy placówek oświatowych
2. Promocja zdrowego stylu życia, działania w zakresie profilaktyki kreatywnej	1. Dofinansowanie zajęć pozalekcyjnych dla dzieci i młodzieży, zawierających elementy profilaktyki kreatywnej i realizujące programy profilaktyczne, odbywających się poza terenem szkoły. 2. Dofinansowanie zajęć środowiskowych z elementami profilaktyki kreatywnej realizowanych przez organizacje pozarządowe, instytucje, podmioty współpracujące, dla dzieci i młodzieży. 3. Wspieranie profilaktycznych inicjatyw i imprez (kulturalnych, rekreacyjnych, sportowych) propagujących aktywne spędzanie czasu wolnego bez nałogów. 4. Remont/modernizacja/doposażenie bazy służącej do realizacji programów profilaktycznych i zadań zawierających ich elementy, ze szczególnym uwzględnieniem programów kierowanych do dzieci i młodzieży oraz rodzin. 5. Dofinansowanie działań innych podmiotów organizujących różne formy wypoczynku i opieki dla dzieci i młodzieży, połączone z profilaktyką i psychoedukacją, ze szczególnym uwzględnieniem dzieci i młodzieży ze środowisk zagrożonych marginalizacją. 6. Zakup książek i publikacji o tematyce związanej z profilaktyką.	Gminna Komisja RPA Dyrektorzy placówek oświatowych

IV. Wspomaganie działalności instytucji, stowarzyszeń i osób fizycznych, służącej rozwiązywaniu problemów alkoholowych (zgodnie z art. 4¹ ust. 1 pkt 5 ustawy o wychowaniu w trzeźwości i przeciwdziałaniu alkoholizmowi) oraz narkomanii (zgodnie z art. 10 ust. 1 pkt 4 ustawy o przeciwdziałaniu narkomanii).

1. Współpraca z instytucjami spoza Gminy, z usług, których korzystają mieszkańcy Gminy	<p>1. Koszty uczestnictwa w terapii mieszkańców Gminy Jasienica w Poradniach Leczenia Uzależnień i innych ośrodkach i instytucjach prowadzących lub wspierających procesy leczenia.</p> <p>2. Dofinansowanie realizacji programów związanych z promowaniem zdrowego stylu życia bez nałogów, w tym z zakresu bezpieczeństwa publicznego.</p>	<p>Gminna Komisja RPA</p>
2. Współpraca na terenie Gminy.	<p>1. Organizowanie inicjatyw bezalkoholowych dla mieszkańców Gminy Jasienica (festyny rodzinne, bale etc.) propagujących trzeźwość w środowisku lokalnym.</p> <p>2. Współorganizowanie (z GOPS, organizacjami pozarządowymi, Radami Sołeckimi, innymi podmiotami) inicjatyw dla dzieci i młodzieży, ze szczególnym uwzględnieniem osób z rodzin z problemem alkoholowym i przemocą w rodzinie (m.in. Mikołajki, Dzień Dziecka, Nowy Rok).</p> <p>3. Organizacja warsztatów psychoedukacyjnych i artystycznych, propagujących zdrowy styl życia bez nałogów, realizowanych we współpracy z instytucjami gminnymi (Gminna Biblioteka Publiczna, Gminny Ośrodek Kultury) – zakup materiałów do zajęć, koszty realizatorów.</p>	<p>Gminna Komisja RPA</p> <p>Dyrektorzy jednostek organizacyjnych gminy</p>

V. Podejmowanie interwencji w związku z naruszeniem przepisów określonych w art. 13' i art. 15 ustawy, zgodnie z art. 4¹ ust. 1 pkt 6.

1. Kontrola przestrzegania zasad obrotu napojami alkoholowymi, ograniczanie dostępności do alkoholu.	<ol style="list-style-type: none"> Opiniowanie wniosków o wydanie zezwoleń na alkohol w zakresie usytuowania punktów sprzedaży. Kontrola, we współpracy z Komisariatem Policji, przestrzegania zasad określonych w ustawie, m. in. w zakresie: <ul style="list-style-type: none"> właściwych i czytelnych informacji na terenie placówki o szkodliwości spożywania alkoholu, nie podawania alkoholu nieletnim i nietrzeźwym. Spotkania edukacyjno-szkoleniowe ze sprzedawcami napojów alkoholowych z terenu Gminy Jasienica. Psychoedukacja społeczna – artykuły w lokalnej prasie, broszurki, ulotki, plakaty. Kontrola przestrzegania zakazu reklamy alkoholu. 	<p>Gminna Komisja RPA</p> <p>zespół ds. kontroli sprzedaży alkoholu</p>
---	--	---

Rozdział VII

Zasady wynagradzania członków Gminnej Komisji Profilaktyki i Rozwiązywania Problemów Alkoholowych.

1. Członkowie Komisji Profilaktyki i Rozwiązywania Problemów Alkoholowych otrzymują wynagrodzenie w wysokości:

- 1) Sekretarz Komisji 1500 zł brutto miesięcznie.
- 2) pozostali członkowie Komisji 120,00 zł brutto za udział w posiedzeniu, na podstawie listy obecności.

2. Program sporządzony jest na kwotę **391 000 zł /trzysta dziewięćdziesiąt jeden tysięcy złotych 00/100/** co stanowi planowany przychód uzyskany z tytułu opłat za zezwolenia na sprzedaż napojów alkoholowych w 2015 roku.

Rozdział VIII

Punkt Konsultacyjny – cele i zadania.

I. Założenia ogólne.

1. Punkt spełnia zadania interwencyjno-wspierające w sprawach osób i rodzin z problemem alkoholowym i problemem przemocy w rodzinie.
2. Działanie punktu ma na celu ograniczanie i zmniejszanie rozmiarów degradacji psychologiczno – społecznej osób i rodzin z problemem alkoholowym i przemocy.
3. Zwiększenie dostępności terapeutycznej dla osób uzależnionych i współuzależnionych oraz osób doznających przemocy w rodzinie.

II. Zadania punktu.

1. Udzielanie informacji o leczeniu osób z problemem alkoholowym.
2. Udzielanie informacji, pomocy terapeutycznej i socjoterapeutycznej dla członków rodzin z problemem alkoholowym i problemem przemocy w rodzinie.
3. Udzielanie informacji o sposobach i możliwościach postępowania prawno-administracyjnego wobec osób powodujących problemy społeczne na skutek nadużywania alkoholu i stosowania przemocy.
4. Wstępne motywowanie do terapii osób i rodzin z problemem alkoholowym.
5. Udzielanie informacji o grupach samopomocowych, stowarzyszeniach i ośrodkach zajmujących się rozwiązywaniem problemów alkoholowych i pomocy w przeciwdziałaniu przemocy w rodzinie.
6. Działania informacyjne o uzależnieniach i przemocy w rodzinie w środowisku lokalnym.
7. Udzielanie pomocy psychologicznej mieszkańcom gminy, ze szczególnym uwzględnieniem dzieci i młodzieży z rodzin zagrożonych marginalizacją.
8. Prowadzenie grup wsparcia i samopomocy dla osób z problemem alkoholowym i dla ofiar przemocy w rodzinie, indywidualna pomoc psychologiczna.
9. Prowadzenie interwencji kryzysowych.

Rozdział IX

Ewaluacja Gminnego Programu.

1. Roczne sprawozdanie z działalności Gminnej Komisji Profilaktyki i Rozwiązywania Problemów Alkoholowych przedłożone Wójtowi Gminy Jasienica.
2. Roczne sprawozdanie z realizacji Gminnego Programu Profilaktyki i Rozwiązywania Problemów Alkoholowych, Przeciwdziałania Narkomanii przedstawione w formie informacji Radzie Gminy w Jasienicy.

Program opracowała:

Renata Szczepańska, Przewodnicząca GKRPA w Jasienicy, we współpracy z członkami Gminnej Komisji Rozwiązywania Problemów Alkoholowych w Jasienicy oraz specjalistami Punktu Konsultacyjnego w Jasienicy.

UZASADNIENIE

Zgodnie z art. 4¹ ust. 2 ustawy z dnia 26 października 1982 roku o wychowaniu w trzeźwości i przeciwdziałaniu alkoholizmowi (tj. Dz. U. z 2012 r. Nr 1356 z późn. zm.), realizacja zadań związanych z profilaktyką i rozwiązywaniem problemów alkoholowych prowadzona jest na podstawie gminnego programu profilaktyki i rozwiązywania problemów alkoholowych, stanowiącego część Strategii Rozwiązywania Problemów Społecznych, uchwalanego corocznie przez Radę Gminy. Takie samo zadanie wynika z art. 10 pkt 3 ustawy z dnia 29 lipca 2005 roku o przeciwdziałaniu narkomanii (tj. Dz. U. z 2012 r. poz. 124 z późn.zm.).

Wobec powyższego przedkłada się projekt stosownej uchwały.

A handwritten signature in black ink, appearing to read 'Marek Piskun'.

UCHWAŁA

Rady Gminy Jasienica

z dnia

DRUK NR 16.....

w sprawie nieodpłatnego przeniesienia na Gminę Jasienica prawa własności nieruchomości

Działając na podstawie art. 18 ust. 2 pkt. 9 lit. a ustawy z dnia 8 marca 1990r. o samorządzie gminnym (t. j. Dz. U. z 2013 r. poz. 594 ze zm.) oraz art. 20 pkt. 2 ustawy z dnia 21 sierpnia 1997r. o gospodarce nieruchomościami (t. j. Dz. U. z 2014r. poz. 518), art. 902¹ ustawy z dnia 23 kwietnia 1964r. Kodeks Cywilny (t. j. Dz. U. z 2014 r. poz. 121).

Rada Gminy Jasienica

uchwała:

§1


Skorzystać z zaproszenia osób fizycznych w sprawie nieodpłatnego przeniesienia na Gminę Jasienica, wolnego od obciążeń prawa własności nieruchomości gruntowej niezabudowanej położonej w sołectwie Mazańcowice oznaczonej w ewidencji gruntów jako **działka nr 1677/8**, o łącznej pow. **0,0468 ha** obj. KW Nr BB1B/00040034/6.

§ 2

Wykonanie uchwały powierza się Wójtowi Gminy Jasienica.

§ 3

Uchwała wchodzi w życie z dniem podjęcia.


RADCA PRAWNY
mgr Małgorzata Manica


RADCA PRAWNY
mgr Danuta Kubica


UZASADNIENIE

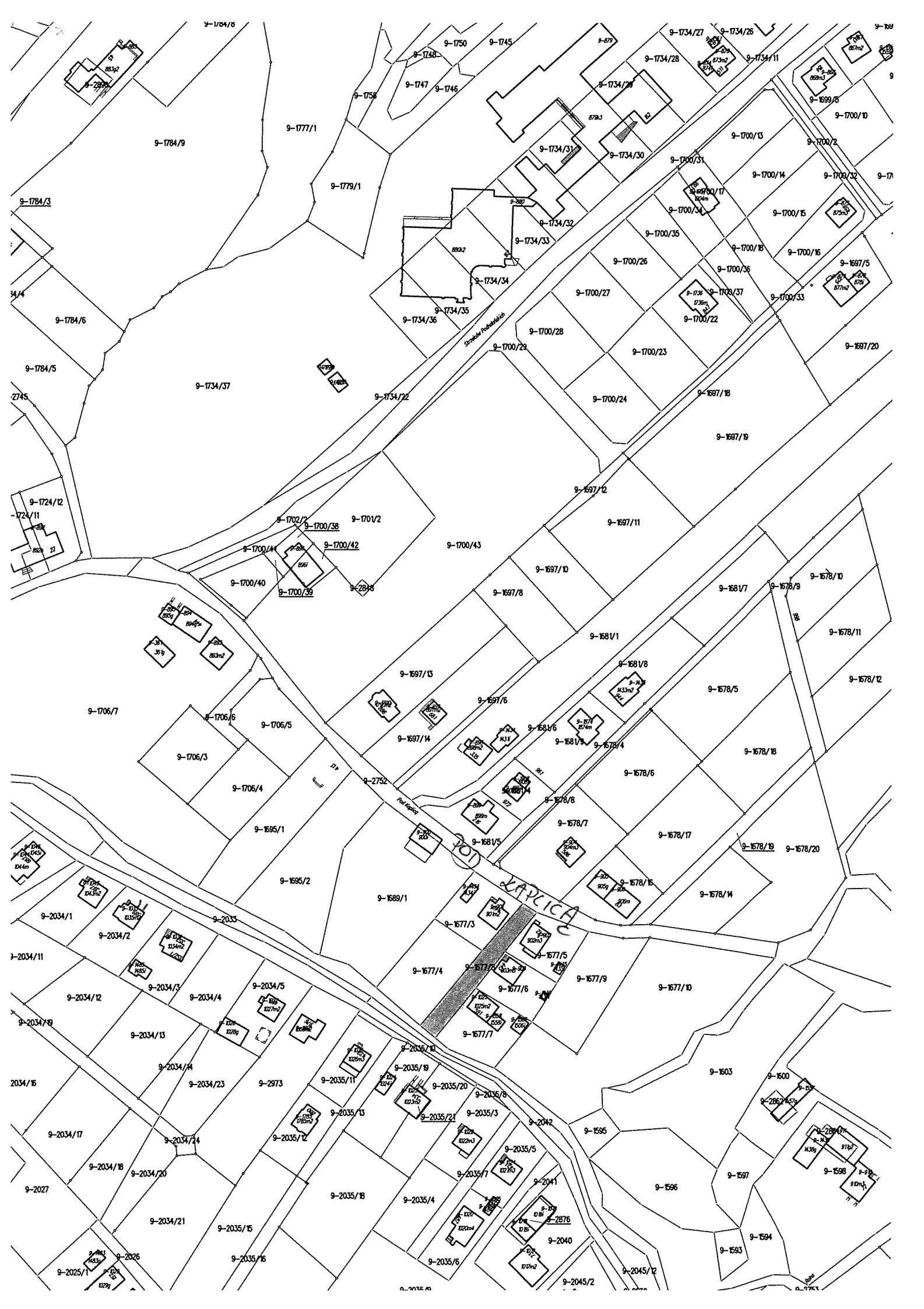
Nieruchomość będąca przedmiotem niniejszej uchwały przekazywana jest nieodpłatnie na rzecz Gminy Jasienica w całości z przeznaczeniem pod drogę gminną tj.:

- Nieruchomość położona w sołectwie Mazańcowice oznaczona w ewidencji gruntów jako **dz. 1677/8**, o łącznej pow. **0,0468 ha** objęta KW Nr **BB1B/00040034/6**.

KIEROWNIK
Referatu Budownictwa i Rozwoju Gospodarczego

Roman Szczyrbowski





UCHWAŁA NR
RADY GMINY JASIEINICA
z dnia

DRUK NR 17

**w sprawie przyjęcia Strategii Rozwiązywania Problemów Społecznych Gminy Jasienica
na lata 2014-2020**

Na podstawie art. 7 ust. 1 pkt 6, art. 18 ust.1 ustawy z dnia 8 marca 1990 roku o samorządzie gminnym (tekst jednolity Dz. U z 2013r., poz. 594 ze zm.), oraz art.16 b i art 17 ust. 1, pkt 1 ustawy z dnia 12 marca 2004 r. o pomocy społecznej (Dz. U. z 2013r. poz. 182 ze zm.), Rada Gminy Jasienica uchwala, co następuje:

§ 1

Strategię Rozwiązywania Problemów Społecznych Gminy Jasienica na lata 2014-2020 – jak w załączniku nr 1 do niniejszej Uchwały.

§ 2

Wykonanie Uchwały powierzyć Wójtowi Gminy Jasienica.

§ 3

Uchwała wchodzi w życie z dniem podjęcia i podlega podaniu do publicznej wiadomości poprzez ogłoszenie na tablicy ogłoszeń w Urzędzie Gminy Jasienica oraz stronie internetowej.

Przewodniczący Rady Gminy
w Jasienicy

RADCA PRAWNY

mgr Małgorzata Marzicka

RADCA PRAWNY

mgr Jarosław Kubiś

Załącznik do Uchwały Nr
Rady Gminy Jasienica
z dnia

STRATEGIA

ROZWIĄZYWANIA PROBLEMÓW SPOŁECZNYCH GMINY JASIENICA

NA LATA 2014 - 2020



JASIENICA 2014

I. WSTĘP

Transformacja polskiej gospodarki dokonywana drogą reform, rodzi w sferze społecznej skutki pozytywne, ale rodzi również wiele zjawisk negatywnych. Bezrobocie, ubóstwo, a także zróżnicowanie społeczne, uwidaczniające się między innymi w osiąganych dochodach, stały się poważnymi kwestiami społecznymi, uwarunkowanymi gospodarczo, społecznie i kulturowo. Ciągłe niewystarczające środki na pomoc społeczną skłaniają w tej sytuacji do poszukiwania nowych, bardziej skutecznych rozwiązań, celem zabezpieczenia podstawowych potrzeb społecznych.

Konieczność poszukiwania takich nowych rozwiązań dotyczy również społeczności lokalnych we wszystkich przejawach ich funkcjonowania.

Jedną z najistotniejszych sfer, wymagających pomocy ze środków publicznych jest minimalizacja wszelkich negatywnych skutków tych zmian w stosunku do poszczególnych jednostek i grup społecznych, które objęte są zakresem pomocy społecznej w gminie. Jest to możliwe tylko poprzez zaplanowane i zaakceptowane społecznie długofalowe działanie mające doprowadzić do pożądanych zmian w tym zakresie. Próba systemowego przeciwdziałania tym negatywnym skutkom skłania do opracowania strategii rozwoju pomocy społecznej, przedstawienie jej władzom gminy celem akceptacji i przyjęcia do wykonania oraz pozyskania dla jej realizacji całej lokalnej społeczności.

Opracowanie strategii rozwiązywania problemów społecznych zgodnie z ustawą o pomocy społecznej należy do zadań realizowanych przez gminę.

Zmiany społeczno-gospodarcze dotyczące środowisk lokalnych oraz znaczna część zadań pomocy przypisana do realizacji gminom, a także tendencje decentralizacji, uzasadniają potrzebę opracowywania własnych strategii rozwoju pomocy społecznej, a są one integralną częścią strategii rozwoju gminy.

Opracowanie niniejsze obejmuje charakterystykę Gminy Jasienica, diagnozę jej podstawowych problemów społecznych, a także jest projekcją działań zmierzających do realizacji wytyczonych celów wraz z zadaniami do ich realizacji.

Obowiązek opracowania Strategii Rozwiązywania Problemów Społecznych wynika wprost z art.17 ust. 1 ustawy o pomocy społecznej z dnia 12 marca 2004 r.

Różnorodność problemów społecznych występujących w gminie powoduje konieczność wzięcia pod uwagę także innych aktów prawnych i aktów wykonawczych z zakresu ochrony zdrowia, oświaty, edukacji publicznej oraz budownictwa socjalnego, które mają istotny wpływ na konstrukcję dokumentu i rozwiązywanie zadań społecznych w przyszłości.

Są to między innymi:

- Ustawa z dnia 24 kwietnia 2003 r. o działalności pożytku publicznego i o wolontariacie (tj. Dz. U. z 2014 r., poz.1118 ze zm.);
- Ustawa z dnia 13 czerwca 2003 r. o zatrudnieniu socjalnym (tj. Dz. U. z 2011 r., Nr 43, poz. 225 z późn. zm.);
- Ustawa z dnia 20 kwietnia 2004 r. o promocji zatrudnienia i instytucjach rynku pracy (tj. Dz. U. z 2013r., poz. 674 z późn. zm.);
- Ustawa z dnia 26 października 1982 r. o wychowaniu w trzeźwości i przeciwdziałaniu alkoholizmowi (tj. Dz. U. z 2012 r., poz.1356 z późn. zm.);
- Ustawa z dnia 27 sierpnia 1997 r. o rehabilitacji zawodowej i społecznej oraz o zatrudnianiu osób niepełnosprawnych (tj. Dz. U. z 2011 r., Nr 127, poz. 721 z późn. zm.);
- Ustawa z dnia 29 lipca 2005 r. o przeciwdziałaniu przemocy w rodzinie (tj. Dz. U. z 2013r., Nr 180, poz. 1493 z późn. zm.);
- Ustawa z dnia 9 czerwca 2011r. o wspieraniu rodziny i systemie pieczy zastępczej (tj. Dz. U. z 2013r., poz. 135 z późn. zm.);
- Ustawa z dnia 7 września 1991 r. o systemie oświaty (tj. Dz. U. z 2004r., Nr 256, poz.2572 z późn. zm.);
- Ustawa z dnia 28 listopada 2003 r. o świadczeniach rodzinnych (tj. Dz. U. z 2013 r., poz. 1456 z późn. zm.);

- Ustawa z dnia 7 września 2007 r. o pomocy osobom uprawnionym do alimentów. (tj. Dz. U. z 2012 r., poz. 1228 z późn. zm.);
- Ustawa z dnia 19 sierpnia 1994 r. o ochronie zdrowia psychicznego (tj. Dz. U. z 2011 r., nr 231, poz. 1375 z późn. zm.);

Niniejszy dokument został opracowany przy uwzględnieniu:

- Strategii Polityki Społecznej;
- Strategii Rozwoju Województwa Śląskiego na lata 2000 – 2020;
- Strategii Rozwiązywania Problemów Społecznych Powiatu Bielskiego;
- Strategii Rozwoju Gminy Jasienica;

Podstawowymi celami, które powinny kształtować politykę społeczną w danym środowisku lokalnym są przede wszystkim :

- dążenie do poprawy położenia materialnego i wyrównanie szans życiowych grup społeczeństwa ekonomicznie i socjalnie najsłabszych;
- prowadzenie bieżących działań ostonowych;
- dostrzeganie zagrożeń społecznych z wyprzedzeniem;
- dorównywanie do standardów unijnych i międzynarodowych.

Polityka społeczna Unii Europejskiej opiera swoje założenia na działaniach związanych z polepszeniem warunków życia, pracy i kształcenia, zapewnieniem powszechności prawa do zatrudnienia i wykształcenia, a wreszcie stworzeniem systemu zabezpieczenia społecznego. Z uwagi na przystąpienie naszego kraju do tej struktury społeczno-gospodarczej jest rzeczą oczywistą i zrozumiałą, że właśnie te wartości i zasady stanowią fundament budowy dokumentu wskazującego lokalne problemy społeczne i metody ich rozwiązywania.

W polityce społecznej terminem „ problemy społeczne” oznacza się wszelkiego rodzaju dolegliwości, zakłócenia, niedogodności występujące w życiu zbiorowym, które :

- odznaczają się szczególną dolegliwością dla potencjału osobowego społeczeństwa ;
- są następstwem niedostosowania sposobu, w jaki funkcjonuje społeczeństwo, do podstawowych potrzeb indywidualnych i zbiorowych;

- nie są możliwe do rozwiązania siłami pojedynczych grup ludzkich.

Mechanizmów powstawania problemów społecznych i kwestii społecznych upatrywać należy w funkcjonowaniu społeczeństwa. Są nimi przede wszystkim:

- dezorganizacja społeczeństwa;
- gwałtowna zmiana społeczna;
- opóźnienia kulturowe;
- przemiany gospodarcze wyprzedzające przemiany w sposobie myślenia i działania;
- złe funkcjonowanie instytucji politycznych czy administracyjnych;
- niekompetencja polityków czy urzędników państwowych;
- dysfunkcjonalność instytucji społecznych;
- dominacja grup społecznych, eksploatacja, wyzysk;
- nierówności społeczne, niesprawiedliwość społeczna;
- złe funkcjonowanie instytucji edukacyjnych;
- nieprzystosowanie do pełnienia określonych ról społecznych.

Funkcjonujące w środowisku lokalnym kwestie i problemy społeczne prowadzą do wykluczenia społecznego, czyli sytuacji uniemożliwiającej lub znacznie utrudniającej jednostce lub grupie zgodne z prawem pełnienie ról społecznych, korzystanie z dóbr publicznych i infrastruktury społecznej, gromadzenie zasobów i zdobywanie dochodów w godny sposób. Środkiem umożliwiającym przeciwdziałanie tej sytuacji jest integracja społeczna oparta na zasadach dialogu, wzajemności i równorzędności.

Podejmowane w tym celu działania wspólnotowe służą budowie społeczeństwa opartego na demokratycznym współuczestnictwie, rządach prawa i poszanowaniu różnorodności kulturowej. W społeczeństwie tym obowiązują i są realizowane podstawowe prawa człowieka i obywatela oraz skutecznie wspomaga się jednostki i grupy w realizacji ich celów życiowych.

Przygotowując dokument programowy, wskazujący kierunki działań samorządu w kształtowaniu i realizacji lokalnej polityki społecznej, nie można nie wspomnieć o wartości podstawowej, która posłużyła za fundament przy jego opracowywaniu.

Wartością tą jest **zasada wspierania rodziny jako najważniejszej komórki społecznej**. Jest ona głównym przesłaniem niniejszego dokumentu, gdyż od wspierania siły rodziny należy rozpoczynać każdy rodzaj oferowanej pomocy.

STRUKTURA DOKUMENTU

Mówiąc o gminnej strategii rozwiązywania problemów społecznych, należy mieć na uwadze w szczególności działania publicznych i prywatnych instytucji pomocy społecznej i innych służb społecznych, prowadzone na terenie gminy, podejmowane dla poprawy warunków zaspokojenia potrzeb przez wybrane kategorie osób i rodzin.

W oparciu o materiały będące podstawą gminnej diagnozy został przygotowany dokument, który pozwoli na racjonalizację lokalnej polityki społecznej oraz wskaże obszary, które w najbliższym czasie powinny stać się przedmiotem szczególnej troski władz lokalnych. Dokument ten pozwoli zaangażować środowisko lokalne w rozwiązywanie lokalnych problemów poprzez dążenie do realizacji wytyczonych celów.

Przedłożony materiał został opracowany przez Zespół Roboczy do spraw opracowania Gminnej Strategii Rozwiązywania Problemów społecznych dla Gminy Jasienica, powołany zarządzeniem Wójta Gminy nr 0050.6.9.2014 z dnia 20.06.2014r. w składzie:

1. Kierownik Gminnego Ośrodka Pomocy Społecznej w Jasienicy – Małgorzata Klajmon – Przewodnicząca Zespołu;
2. Sekretarz Gminy Jasienica – Małgorzata Pietras;
3. Kierownik Gminnego Samodzielnego Zespołu Opieki Zdrowotnej w Jasienicy – Katarzyna Sauć-Kania;
4. Kierownik Gminnego Zespołu Oświaty w Jasienicy – Urszula Bujok;
5. Przewodnicząca Gminnej Komisji Rozwiązywania Problemów Alkoholowych w Jasienicy – Renata Szczepańska;
6. Pracownik socjalny Gminnego Ośrodka Pomocy Społecznej w Jasienicy – Dorota Kominek;

Pomoc zewnętrzna polegała głównie na konsultacjach, doradztwie i udostępnianiu materiałów statystycznych od jednostek organizacyjnych gminy, instytucji i organizacji współpracujących z pomocą społeczną będących podstawą do diagnozy oraz ujawnienia podstawowych problemów społecznych.

Na niniejszy dokument składają się następujące rozdziały:

- I. Wstęp;
- II. Diagnoza sytuacji społecznej - charakterystyka Gminy Jasienica;
- III. Diagnoza Problemów Społecznych;
- IV. Prognoza zmian w zakresie objętym niniejszą strategią, określenie:
 - 1. celów strategicznych projektowanych zmian;
 - 2. kierunków niezbędnych działań;
 - 3. sposobu realizacji strategii oraz jej ram finansowych;
 - 4. wskaźników realizacji działań;
- V. Ewaluacja i monitoring;

II. DIAGNOZA SYTUACJA SPOŁECZNEJ - CHARAKTERYSTYKA GMINY JASZENICA

Gmina Jasienica jest gminą wiejską, sąsiadującą z ponad 160– tysięcznym miastem Bielsko-Biała - 160 952, (do 31 grudnia 1998 r. miastem wojewódzkim, aktualnie – powiatowym). Graniczy ponadto z Gminami Jaworze, Brenna, Skoczów, Chybie, Czechowice Dziedzice i mieści się w granicach administracyjnych powiatu bielskiego.

Dużymi walorami Gminy jest jej położenie u stóp Beskidów na szlaku Północ – Południe, bliskość granicy z Czechami, sąsiedztwo z licznymi zakładami przemysłowymi oraz dobre połączenia komunikacyjne .

W aktualnej strukturze i na obecnym obszarze o powierzchni 91,714 km² gmina funkcjonuje od roku 1991, kiedy to z jednej gminy powstały dwie odrębne wspólnoty samorządowe, tj. Gmina Jasienica oraz Gmina Jaworze.

W skład Gminy Jasienica liczącej 22 701 mieszkańców wchodzi 14 sołectw: Bielowicko, Biery, Grodziec, Iłownica, Jasienica, Landek, Łazy, Mazańcowice, Międzyrzecze Górne, Międzyrzecze Dolne, Roztropice, Rudzica, Świętoszówka i Wieszczęta.

Poszczególne wsie są znacznie zróżnicowane pod względem liczebności mieszkańców (od 499 do 5146), powierzchni (od 1,506 km² do 12,513 km²) oraz ilości budynków mieszkalnych (od 148 do 1418).

Tabela nr 1. Wybrane dane o poszczególnych sołectwach (stan na 30.12.2013 r.)

L.p.	Sołectwo	Ilość mieszkańców	powierzchnia w km ²	Ilość budynków
1.	Biery	1250	2,164	351
2.	Bielowicko	617	3,116	162
3.	Grodziec	1229	9,750	370
4.	Iłownica	1027	7,775	264
5.	Jasienica	5146	11,718	1418
6.	Landek	575	4,470	148
7.	Łazy	869	3,491	234
8.	Mazańcowice	3605	8,180	1000
9.	Międzyrzecze Dolne	1109	7,800	287
10.	Międzyrzecze Górne	2521	12,513	692
11.	Roztropice	745	5,761	158
12.	Rudzica	2884	11,476	712
13.	Świątoszówka	625	1,506	179
14.	Wieszczęta	499	1,994	151
RAZEM:		22 701	91,714	6 128

Źródło: Dane Urzędu Gminy Jasienica

Władza w gminie sprawowana jest przez mieszkańców za pośrednictwem organów gminy, którymi są Wójt Gminy oraz Rada Gminy licząca 21 radnych.

Do realizacji określonych zadań Rada Gminy powołała następujące Komisje:

1. Komisję Budżetową,
2. Komisję Rewizyjną,
3. Komisję Kultury i Oświaty,
4. Komisję Zdrowia, Sportu, Spraw Społecznych,
5. Komisję Rolną,
6. Komisję Budownictwa, Ochrony Środowiska i Gospodarki Komunalnej,
7. Komisję Inwentaryzacyjną,
8. Komisja Porządku i Bezpieczeństwa Publicznego,

Wójt Gminy powołał w oparciu o przepisy prawa Komisję Mieszkaniową i Gminną Komisję do spraw Profilaktyki i Rozwiązywania Problemów Alkoholowych.

Organy Gminy wykonują swoje zadania przy pomocy Urzędu Gminy oraz następujących jednostek organizacyjnych : Gminnego Ośrodka Pomocy Społecznej, Gminnego Zespołu Obsługi Szkół i Przedszkoli, 3 Gimnazjów, 7 Zespołów Szkolno-Przedszkolnych, 1 Szkoły Podstawowej, 1 Przedszkola, Gminnej Biblioteki Publicznej, Gminnego Ośrodka Kultury, Samodzielnego Gminnego Zakładu Opieki Zdrowotnej oraz Zakładu Komunalnego.

Gmina jest znacznie zróżnicowana pod względem wyznaniowym. Największą część wyznawców stanowią katolicy, którzy skupiają się w parafiach rzymskokatolickich w Bierach, Bielowicku, Grodźcu, Jasienicy, Mazańcowicach, Międzyrzeczu Górnym, Rudzicy. Kościoły Katolickie z całym bogactwem sztuki sakralnej znajdują się w Jasienicy, Bielowicku, Bierach, Grodźcu, Łazach, Mazańcowicach, Międzyrzeczu, Rudzicy, Świętoszówce, Łownicy.

Znaczna część mieszkańców to ewangelicy skupieni w parafiach Ewangelicko-Augsburskich w Wieszczętach, Międzyrzeczu Górnym oraz w Jaworzu z filią w Jasienicy, Świętoszówce. Kościoły Ewangelickie na terenie gminy znajdują się w Międzyrzeczu, Wieszczętach, w Jasienicy oraz Kaplica w Świętoszówce i Mazańcowicach. Nieznaczna część mieszkańców deklaruje swą przynależność do takich wyznań jak świadkowie Jehowy, Adwentystów Dnia Siódmego, Kościoła Zielonoświątkowego oraz Metodystów. Wielowyznaniowość jest przykładem wielkiego ekumenizmu przekładającego się na dobrą współpracę mieszkańców na

co dzień będących wiernymi tych kościołów przyczyniając się tym samym w różny sposób na rzecz rozwoju swoich środowisk.

Oprócz tego na terenie gminy działają : różne organizacje pozarządowe, w tym charytatywne, które podejmując liczne zadania, wkładają wiele wysiłku na rzecz rozwoju lokalnych zbiorowości oraz całej wspólnoty samorządowej.

Organizacje pozarządowe działające na terenie gminy:

1. Kluby sportowe: „Bogmar Fog-Sport Power”, „Drzewiarz” w Jasienicy, „Spójnia” w Landeku, „Mazańcowice” w Mazańcowicach, „Międzyrzecze” w Międzyrzeczu, „Zamek” w Grodźcu, Jeździecki Klub Sportowy „Czanki” oraz „Rudzica” w Rudzicy;
2. Uczniowskie Kluby sportowe „Grom” Jasienica, „Olimp” w Mazańcowicach, „Huragan” w Rudzicy i „Grodziec” w Grodźcu;
3. Kluby Jazdy Konnej „Solka”, „Dzianet” Łownica, „Lasowisko” Roztropice;
4. Klub Kolarski „MTB” Grodziec;
5. Stowarzyszenia: Przyjaciół Szkoły i Promocji Gminy Jasienica, Miłośników Międzyrzecza, Przyjaciół Mazańcowic, Towarzystwo Przyjaciół Bielowicka, Przyjaciół Zespołu Regionalnego Międzyrzeczanie, Orkiestr Dętych Gminy Jasienica „Batuta”, Wspólna Inicjatywa Rozwoju Gminy Jasienica, „Beskidzkie Smaki”, „Agni Nowi”, Przedsiębiorców Branży Motoryzacyjnej „Laweta”, Wspierające rozwój i funkcjonowanie rodziny „Vesta”, Stowarzyszenie na rzecz Współpracy Pom. Kantonem St. Gallen-Szwajcaria i woj. Bielskim;
6. Towarzystwo Miłośników Rudzicy;
7. Ochotnicze Straże Pożarne w: Grodźcu, Międzyrzeczu Dolnym, Międzyrzeczu Górnym, Wieszczętach, Landeku, Łownicy, Jasienicy, Łazach, Rudzicy, Mazańcowicach, Roztropicach i Świętoszówce;

8. Koła Gospodyń Wiejskich w :Bierach, Bielowicku, Grodźcu, Iłownicy, Jasienicy, Landeku, Łazach, Mazańcowicach, Międzyrzeczu Dolnym, Międzyrzeczu Górnym, Roztropicach, Rudzicy, Świętoszówce i Wieszczętach;
9. Koła Łowieckie: „Ślepowron”, „ Knieja” , „Hubertus” i „Bielsko”;
10. Polski Komitet Pomocy Społecznej;
11. Klub Honorowych Dawców Krwi;
12. Fundacja „Pomóżmy ubogim” w Bierach;

Liczba ludności gminy systematycznie wzrasta i aktualnie wynosi 22.701 (w tym zameldowanych na pobyt czasowy 333), co stanowi 14,1% mieszkańców powiatu bielskiego bielskiego.

Kobiety stanowią 50,65% mieszkańców gminy. Liczba ludności w wieku przedprodukcyjnym wynosi 5 081 tj. 22,38 %, produkcyjnym 14 130 tj. 62,86%, a poprodukcyjnym 3 177 tj. 14,09%. Na przestrzeni lat 2011 - 2013 nastąpiły pewne przesunięcia w poszczególnych grupach wiekowych, a mianowicie zmniejszyła się grupa wiekowa dzieci i młodzieży o 0,36%, wzrosła grupa mieszkańców w wieku poprodukcyjnym o 0,56%, zmniejszyła się też liczba mieszkańców w wieku produkcyjnym o 0,20%.

Tabela nr 2. Mieszkańcy Gminy według wieku.

	2011 r.		2012 r.		2013r.	
Przedziały wiekowe w latach	I. mieszkańców	%	I. mieszkańców	%	I. mieszkańców	%
0 -18	5042	22,74	5079	22,62	5081	22,38
powyżej 18	17 134	77,26	17 374	77,38	17 620	77,61
0-6	1971	8,88	2008	8,94	2033	8,95
7-15	2216	9,99	2243	9,99	2266	9,98
16 – 19	1166	5,25	1121	4,99	1095	4,82
20 -60 kobiety	6600	29,76	6667	29,69	6725	29,62
20 – 65 mężczyźni	7244	32,66	7331	32,65	7405	32,62
powyżej 60 kobiety	2020	9,11	2090	9,30	2142	9,43
powyżej 65 mężczyźni	959	4,32	993	4,42	1035	4,56
ogółem mieszkańców w tym:	22 176	100	22 453	100	22 701	100
kobiet	11 263	50,79	11374	50,65	11500	50,65
mężczyzn	10 913	49,21	11 079	49,51	11 201	49,34

Źródło: Dane Urzędu Gminy Jasienica

Tabela nr 3. Wybrane informacje o zjawiskach demograficznych na terenie gminy.

ROK	LICZBA URODZEŃ	LICZBA ZGONÓW	LICZBA ZAWARTYCH ZWIĄZKÓW
2011	304	195	142
2012	253	180	176
2013	271	179	175

Źródło: Dane Urzędu Gminy Jasienica

Podstawą utrzymania ludności naszej gminy jest praca w zakładach pracy na terenie gminy i okolicznych miastach, a w szczególności w Bielsku-Białej, Czechowicach-Dziedzicach, Chybiu, Cieszynie i Skoczowie.

Na terenie gminy funkcjonuje kilka zakładów przemysłowych oraz szereg firm usługowych różnych branż. Do największych podmiotów gospodarczych należą: Paged Meble S.A. w Jasienicy, Ceramika Pilch Sp. z o. o. w Jasienicy, Bank Spółdzielczy w Jasienicy, Przedsiębiorstwo Produkcyjno Handlowo Usługowe „PESTANPOL” w Bierach, Salon Samochodowy „Magurka” w Międzyrzeczu Górnym, Przedsiębiorstwo zagraniczne „Alpha”, zakład „Atarex” w Międzyrzeczu Górnym, hurtownia „Carmen” – Zakład Pracy Chronionej w Jasienicy, Eurovia w Międzyrzeczu Górnym, Mototechnika w Jasienicy, Komers-Mag w Międzyrzeczu Dolnym, Sanit-Trans w Międzyrzeczu Górnym, Wytwórnia Konstrukcji Kompozytowych „Papiorek” w Jasienicy, Polmotors w Mazańcowicach.

Według stanu na dzień 31.12.2013 r. w gminie działało 1589 podmiotów gospodarczych.

Najwięcej zarejestrowanych podmiotów gospodarczych prowadzi działalność usługową w zakresie handlu i usług.

Dla znacznej ilości mieszkańców gminy ważnym źródłem utrzymania jest zatrudnienie we własnych gospodarstwach rolnych. Rolnictwo w Gminie Jasienica oparte jest o małe i średnie gospodarstwa rolne. Rolniczy sektor indywidualny to 1519 gospodarstw rolnych, z tego 55,3 % to gospodarstwa o powierzchni do 2 ha,

gospodarstwa o powierzchni 5 ha do 15 ha stanowią 13,9 % zaś gospodarstwa powyżej 15 ha zaledwie 1% ogółu gospodarstw na terenie gminy. Znaczna przewaga gospodarstw o małej powierzchni powoduje, że większość właścicieli gospodarstw to dwuzawodowcy.

Spółdzielczy sektor rolniczy to:

- Rolnicza Spółdzielnia Produkcyjna „ZWYCIĘSTWO” w Jasienicy;
- Rolnicza Spółdzielnia Produkcyjna „ROLNIK” w Międzyrzeczu Górnym;

Oprócz tego na terenie gminy funkcjonują:

- Zakład Doświadczalny Instytutu Zootechniki Państwowego Instytutu Badawczego w Grodźcu;
- Polska Akademia Nauk Zakład Doświadczalny Gospodarki Stawowej w Gołyszu, Gospodarstwo Landek .

Do indywidualnych właścicieli na terenie gminy należy 460 ha stawów położonych w Landeku, Iłownicy, Międzyrzeczu Dolnym, Międzyrzeczu Górnym i Roztropicach.

Łączna ilość użytków rolnych na terenie gminy wynosi 5 541 ha, co stanowi 60,41 % ogólnej powierzchni.

W poszczególnych sołectwach gminy znajduje się w 11 budynkach 18 mieszkań komunalnych oraz 25 mieszkań socjalnych, w których zamieszkuje 48 rodzin. Zasoby mieszkaniowe stanowiące własność prywatną wynoszą 6128 budynków.

Przez Gminę Jasienica przebiega ekspresowa droga S-1 co powoduje duże natężenie ruchu pojazdów samochodowych.

Potencjał w sferze społecznej mierzony głównie wielkością bazy obejmuje:

W zakresie edukacji i wychowania

Placówki oświatowe na terenie gminy Jasienica to :

- Przedszkole w Świętoszówce;
- Szkoła Podstawowa w Świętoszówce;
- Zespół Szkolno - Przedszkolny w Wieszczałach;

- Zespół Szkolno-Przedszkolny w Grodźcu;
- Zespół Szkolno-Przedszkolny w Iłownicy;
- Zespół Szkolno-Przedszkolny w Jasienicy;
- Zespół Szkolno-Przedszkolny w Mazańcowicach;
- Zespół Szkolno-Przedszkolny w Międzyrzeczu Górnym;
- Zespół Szkolno-Przedszkolny w Rudzicy;
- Gimnazjum w Jasienicy;
- Gimnazjum w Mazańcowicach;
- Gimnazjum w Rudzicy;

Gmina przejęła zarządzanie placówkami oświatowymi od 1996 roku zaś Gimnazja zaczęły funkcjonować na jej terenie od 1999 roku.

Liczba dzieci realizujących obowiązek szkolny wynosi 2483, w tym na terenie gminy Jasienica 2050, poza gminą 433, z tego w szkołach podstawowych 1671, w gimnazjach 812. Liczba dzieci realizujących obowiązek przedszkolny wynosi 644, w tym na terenie gminy 556, poza gminą 88. Liczba dzieci dowożonych do gimnazjów na terenie gminy wynosi 311, poza gminą 9 uczniów.

W zakresie kultury

Działalność kulturalna gminy skupia się wokół Gminnego Ośrodka Kultury działającego w czterech punktach Jasienicy, Rudzicy, Międzyrzeczu Górnym, Bierach i Mazańcowicach.

W głównej mierze dotyczy ona imprez masowych, wystaw i wernisaży, funkcjonowania zespołów regionalnych, chórów i orkiestr dętych oraz prowadzeniu kół zainteresowań. Działalność ta służy zachowaniu i kontynuacji autentyczności folkloru, kultywowaniu tradycji, szerzeniu treści kultury narodowej. Podejmując różnorodne formy działania, wychodzące naprzeciw potrzebom, zarówno dzieci i młodzieży jak i dorosłych, zabezpiecza organizację wolnego czasu mieszkańców włączając się tym samym w edukację społeczną i wychowawczą.

Liczne obiekty zabytkowe takie jak zamek Grodeckich, kościoły w Bielowicku i Grodźcu, a także tablice pamiątkowe utrwalają w pamięci mieszkańców dorobek minionych pokoleń. Ponadto na terenie gminy działa Gminna Biblioteka Publiczna

oraz 7 filii: w Bierach, Iłownicy, Międzyrzeczu, Mazańcowicach, Rudzicy, Świętoszówce i Wieszczętach.

W zakresie służby zdrowia

W 26.01.1998 roku Gmina przejęła obowiązki sprawowania podstawowej opieki zdrowotnej świadczone aktualnie przez Samodzielny Gminny Zakład Opieki Zdrowotnej utworzony na mocy Uchwały Rady Gminy, w skład którego wchodzi Ośrodek Zdrowia w Jasienicy, Grodźcu, Mazańcowicach, Międzyrzeczu Górnym i Rudzicy realizujące podstawową opiekę zdrowotną. Ponadto podstawowa opieka zdrowotna realizowana jest przez Niepubliczny Zakład Opieki Zdrowotnej Familiamed w Jasienicy oraz NZOZ – Józef Szary w Świętoszówce.

Samodzielny Gminny Zakład Opieki Zdrowotnej w Jasienicy realizuje swoje zadania statutowe:

- udzielanie świadczeń opieki zdrowotnej w zakresie podstawowej opieki zdrowotnej i ambulatoryjnej specjalistycznej opieki zdrowotnej, rehabilitacji, pielęgniarskiej opieki długoterminowej w domu chorego,
- profilaktykę i promocję zdrowia ogółowi ludności na warunkach bezpłatności, częściowej lub pełnej odpłatności, na zasadach określonych w ustawach, odrębnych przepisach lub umowach cywilnoprawnych.

Ponadto Samodzielny Gminny Zakład Opieki Zdrowotnej w Jasienicy realizuje świadczenia zdrowotne w zakresie:

1. Ambulatoryjnej Opieki Specjalistycznej, gdzie ma podpisane umowy z Narodowym Funduszem Zdrowia na prowadzenie poszczególnych Poradni Specjalistycznych takich jak:
 - a) Kardiologicznej
 - b) Neurologicznej
 - c) Gruźlicy i chorób płuc
 - d) Chirurgii urazowo – ortopedycznej
 - e) Okulistycznej
 - f) Otolaryngologicznej
2. Rehabilitacji leczniczej – poradnia rehabilitacyjna, fizjoterapia
3. Pielęgniarskiej opieki długoterminowej.

W SGZOK-ie w Jasienicy funkcjonuje równieŹ:

- Laboratorium analityczne,
- Pracownia RTG
- Pracownia USG

Badania diagnostyczne dla ŹwiadczeniobiorcŹw sŹ realizowane na bieŹŹco. W statucie SGZOK-u w Jasienicy sŹ równieŹ przewidziane kolejne poradnie specjalistyczne, takie jak:

- poradnia Onkologiczna,
- poradnia Nefrologiczna,
- poradnia Endokrynologiczna
- poradnia Urologiczna
- poradnia Wad Postawy
- poradnia Preluksacyjna
- poradnia Diabetologiczna
- poradnia Kardiologii DzieciŹcej
- poradnia Endokrynologiczna DzieciŹca
- poradnia Psychologiczna
- poradnia Psychologiczna dla dzieci.

Natomiast warunkiem ich uruchomienia jest pozyskanie kontraktu z Narodowym Funduszem Zdrowia.

IloŹ deklaracji podpisanych przez mieszkŹncŹw gminy w sprawie wyboru lekarza złoŹonych do Gminnego Zakładu Opieki Zdrowotnej wynosi blisko 17 tysiecy.

OŹrodkiem wiodŹcym realizujŹcym podstawowŹ opiekŹ zdrowotnŹ jest OŹrodek Zdrowia w Jasienicy, ktŹry jest czynny od 08.00 -18.00, natomiast pozostałe oŹrodki (filie), pracujŹ na podstawie wlasnych harmonogramŹ pracy.

NajwiŹsze zapotrzebowanie obserwujemy w poszczegŹlnych poradniach specjalistycznych: Kardiologicznej, Neurologicznej, Okulistycznej, Rehabilitacyjnej, Opieki długoterminowej, gdzie czas oczekiwania wynosi od 1 do 3 miesiecy, a iloŹ osŹb oczekujŹcych na wizyty wynosi od 20 do 300.

SGZOK w Jasienicy realizuje w ramach umowy z NFZ tzw. higienŹ szkolnŹ, gdzie pod opiekŹ pielŹgniarek szkolnych jest 2611 uczniŹw. Struktura zatrudnienia w SGZOK-ie w Jasienicy w poszczegŹlnych grupach zawodowych przedstawia siŹ nastŹpujŹco: lekarze – 16, pielŹgniarki 23, połoŹne -

2, fizjoterapeuci – 6, masażyści – 2, diagnosta labor. – 1, technik labor. – 1, pomoc labor. – 1, technik rtg – 1,

Bieżąca analiza potrzeb zdrowotnych jest podstawą do formowania celów i ich zabezpieczenia.

W chwili obecnej NFZ formułuje swoje plany finansowo-rzeczowe w wymiarach kilkuletnich (3-5 lat), dlatego jest niezwykle trudnym zadaniem wyznaczenie potrzeb inwestycyjnym i restrukturyzacyjnym w wymiarze wieloletnim w oparciu o środki pochodzące z tego źródła.

W zakresie sportu i rekreacji

W gminie działa 12 klubów sportowych, w tym 4 uczniowskie. Kluby posiadają własne ogólnodostępne boiska do piłki nożnej, zaś przy Gimnazjum w Jasienicy w roku 2004 została oddana do użytku pełnowymiarowa hala sportowa.

Ponadto na terenie gminy istnieją sale gimnastyczne przy wszystkich szkołach, 11 placów zabaw oraz skytepark. W stosunku do wielkości i potrzeb gminy za mało wykorzystany jest potencjał obszarów leśnych i rekreacyjnych w tym celu.

Na terenie Gminy wybudowano trzy „Orliki”: w Rudzicy, Mazańcowicach i Międzyrzeczu Górnym.

Gmina zróżnicowana jest znacznie pod względem socjokulturowym poszczególnych sołectw, liczebności mieszkańców oraz ilości organizacji, instytucji i podmiotów gospodarczych w tych sołectwach. Sytuacja ta ma wpływ na jakość, ilość i rodzaje problemów społecznych występujących wśród mieszkańców, ich trudności życiowe, a także na aktywność społeczną do samoorganizowania się i przezwyciężania własnych problemów. Ma to swoje odbicie w lokalizacji ubóstwa oraz natężeniu zagrożeń występujących w poszczególnych sołectwach.

III. DIAGNOZA PROBLEMÓW SPOŁECZNYCH

Transformacja polskiej gospodarki stawia przed samorządem i pomocą społeczną nowe zadania na poziomie lokalnym w odniesieniu do instytucji, rodziny i jednostki. Zadania te powodują z kolei potrzebę poprawy operatywności środowiskowych służb społecznych w dziedzinie rozpoznawania i określania rozmiaru zjawisk i sytuacji wymagających pomocy społecznej oraz organizowania, przy udziale społeczności, zróżnicowanych form pracy.

Podstawą tych zmian jest rzetelna diagnoza problemów społecznych w skali makro i mikro. Diagnoza na terenie Gminy Jasienica dokonana została w oparciu o analizę danych statystycznych uzyskanych z Urzędu Gminy, Powiatowego Urzędu Pracy, Zakładu Ubezpieczeń Społecznych, Powiatowego Zespołu do Spraw Orzekania o niepełnosprawności, Posterunku Policji, Dyrektorów Szkół Podstawowych i Gimnazjów, Samodzielnego Gminnego Zakładu Opieki Zdrowotnej, Gminnego Ośrodka Pomocy Społecznej, Gminnego Ośrodka Kultury, oraz Gminnej Biblioteki.

Towarzyszące codziennemu życiu liczne problemy swoim zasięgiem obejmują coraz większą grupę ludzi i coraz młodsze pokolenie. Zmuszają one część społeczności do szukania pomocy, w tym korzystania z różnych form pomocy z Gminnego Ośrodka Pomocy Społecznej. Można stwierdzić, że w znacznej części przypadków problemy klientów korzystających z pomocy „Ośrodka” są odzwierciedleniem problemów społecznych występujących w społeczeństwie a zatem i na terenie gminy.

Pomoc społeczna ma za zadanie wspieranie osób i rodzin w wysiłkach zmierzających do zaspokojenia niezbędnych potrzeb i umożliwienia im życia w warunkach odpowiadających godności człowieka.

Gminny Ośrodek Pomocy Społecznej realizuje zadania udzielania pomocy osobom i rodzinom potrzebującym, doprowadzenia ich do życiowego usamodzielnienia.

Podstawowym celem określonym ustawą o pomocy społecznej jest umożliwienie osobom i rodzinom przezwyciężenia trudnych sytuacji życiowych, których nie są w stanie pokonać przy wykorzystaniu własnych środków możliwości i uprawnień. Cel ten realizuje zarówno poprzez formy pomocy finansowej, rzeczowej i usługowej ale również poprzez pracę socjalną. Pełni również rolę koordynującą w zakresie realizacji zadań pomocy społecznej poprzez współpracę z innymi instytucjami polityki społecznej oraz organizacjami pozarządowymi,

stowarzyszeniami, kościołami oraz osobami fizycznymi i prawnymi. Do najbliższych współpracujących z „Ośrodkiem” należą: Polski Komitet Pomocy Społecznej, Gminna Komisja Profilaktyki i Rozwiązywania Problemów Alkoholowych, Kościoły Katolickie, Ewangelickie, Fundacja „Pomóżmy Ubogim”.

Z analizy danych Gminnego Ośrodka Pomocy Społecznej wynika, że najczęstszą przyczyną ubiegania się o pomoc jest **ubóstwo** określane jako stan, w którym jednostce czy grupie brakuje środków na zaspokojenie podstawowych potrzeb czyli żywienia, utrzymania mieszkania, ubrania, leczenia. Na ubóstwo mają wpływ wszystkie problemy społeczne, które są powodem przyznawania pomocy społecznej, stąd ubóstwo prawie zawsze występuje z inną przyczyną.

Ustalenie problemu ubóstwa w społeczeństwie opiera się na oszacowaniu poziomu dochodów gospodarstw domowych osób ubiegających się o pomoc społeczną, mierzonego tak zwanym kryterium dochodowym określonym ustawowo, wyznaczonym na podstawie minimum egzystencji, a ustalonym na podstawie koszyka dóbr niezbędnych do podtrzymania funkcji życiowych człowieka i sprawności psychofizycznej. Ustawowa granica ubóstwa -kryterium dochodowe- uprawnia o ubieganie się świadczeń pieniężnych. Z powodu ubóstwa z pomocy GOPS na podstawie ustawy o pomocy społecznej korzysta 95,63% wszystkich osób. W dużej grupie środowisk objętych różnymi formami pomocy przyczyną jej udzielania jest **bezradność**, szczególnie w sprawach opiekuńczo-wychowawczych. Dysfunkcja ta prawie zawsze występuje z kilkoma dysfunkcjami towarzyszącymi i sama w sobie jest przyczyną zaistnienia innych niekorzystnych zjawisk w tych rodzinach.

Analiza przyczyn korzystania z pomocy „Ośrodka” oraz typy rodzin objętych pomocą przedstawione w niżej zamieszczonych tabelach i wykazują wzrost ubiegania się o pomoc rodzin wychowujących małe dzieci czyli ludzi w wieku młodszym i średnim; produkcyjnym a także rodzin z długotrwałą chorobą i niepełnosprawnością.

Tabela nr 4. Powody przyznania pomocy.

		2011 r.		2012 r.		2013 r.	
L.p	Powód trudnej sytuacji życiowej	Liczba rodzin	Liczba osób w rodzinach	Liczba rodzin	Liczba osób w rodzinach	Liczba rodzin	Liczba osób w rodzinach
1.	Ubóstwo	153	382	188	486	212	589
2.	Bezrobocie	131	388	144	422	161	475
3.	Niepełnosprawność	105	258	114	270	109	265
4.	Potrzeba ochrony macierzyństwa	45	222	54	264	65	331
	w tym: wielodzietność	21	133	23	143	28	177
5.	Bezradność w sprawach opoiekunczo-wychowawczych i prowadzeniu gospodarstwa domowego	73	274	85	327	94	338
	- rodziny niepełne	36	113	58	112	44	137
	- rodziny wielodzietne	21	133	23	143	28	177
6.	Długotrwała choroba	95	238	106	260	105	266
7.	Alkoholizm	14	34	12	26	4	9
8.	Trudności w przystosowaniu do życia po opuszczeniu zakładu karnego	9	21	8	11	10	11
9.	Bezdomność	5	5	7	9	5	5
10.	Przemoc	7	27	9	37	7	31

Źródło: GOPS Jasienica

Tabela nr 5. Typy rodzin objętych pomocą

Typy rodzin	2011 r.		2012 r.		2013 r.	
	Liczba rodzin	Liczba osób W rodzinach	Liczba rodzin	Liczba osób w rodzinach	Liczba rodzin	Liczba osób w rodzinach
Rodziny ogółem	360	926	333	862	357	961
Rodziny z dziećmi	142	618	134	572	161	680
Rodziny niepełne	43	128	40	132	49	162
Rodziny wielodzietne	32	204	43	242	53	300
Rodziny emerytów i rencistów	60	125	44	96	38	90

Źródło: GOPS Jasienica

Coraz częściej klientami pomocy społecznej są również osoby z grup wiekowych czynnych zawodowo. Natomiast zaawansowany wiek a szczególnie starość rodząca naturalne i biologiczne konsekwencje sprawia, że częściej osoby te potrzebują zapewnienia określonych usług i opieki. Jednakże w hierarchii ważności zaspakajania potrzeb, świadczenia pieniężne są formą preferowaną przez klientów. Ilość rodzin objętych pomocą w ostatnich latach ustabilizowała się od 360 w roku 2011 do 333 w roku 2012 oraz 357 w roku 2013.

Z uwagi na coraz większe potrzeby klientów oraz nowe zadania przypisane do realizacji, budżet „Ośrodka” stale wzrasta.

Rozmieszczenie nasilenia głównych powodów udzielania pomocy przekładających się na główne problemy społeczne w poszczególnych wsiach przedstawia rysunek nr 1, a ilość klientów korzystających z pomocy społecznej tabela nr 6.

Rysunek nr 1. Rozmieszczenie głównych powodów przyznania pomocy w poszczególnych sołectwach na terenie Gminy Jasienica



Legenda:

- ▲ - ubóstwo
- - bezrobocie
- - niepełnosprawność
- - długotrwała choroba
- - potrzeba ochrony wielodzietności
- ◆ - bezradność w sprawach opiekuńczo-wychowawczych, rodzina niepełna

Tabela nr 6.

L.P.	Sołectwo	Liczba rodzin objętych pomocą	Liczba osób w tych rodzinach	Procent do ogółu mieszkańców
1.	Biery	20	40	3,20
2.	Bielowicko	16	36	5,83
3.	Grodziec	27	62	5,04
4.	Itownica	20	59	5,74
5.	Jasienica	78	209	4,04
6.	Landek	15	39	6,78
7.	Łazy	16	55	6,33
8.	Mazańcowice	42	117	3,24
9.	Międzyrzecze Dolne	20	49	4,41
10.	Międzyrzecze Górne	25	67	2,65
11.	Roztropice	14	32	4,29
12.	Rudzica	39	119	4,12
13.	Świątoszówka	15	39	6,24
14.	Wieszczęta	10	38	7,61
15.	Razem	357	961	4,23

Źródło: GOPS Jasienica

Tabela nr 7. Środki przeznaczone na realizację zadań z pomocy społecznej

Rok	Środki własne	Dotacje	Środki z budżetu państwa	Środki z EFS i budżetu państwa	Budżet ośrodka ogółem	% udział środków na pomoc społeczną z budżetu gminy
2011	1.113.831,25	4.819.951,73	4.819.951,73	165.526,67	6.099.309,65	9,29
2012	1.229.292,36	4.860.867,78	4.860.867,78	132.169,46	6.222.329,60	8,44
2013	1.252.253,75	5.137.283,59	5.137.283,59	169.538,40	6.559.075,74	8,49

Źródło: GOPS Jasienica

Podstawowymi formami pomocy społecznej realizowanymi przez GOPS na podstawie ustaw: o pomocy społecznej, o przeciwdziałaniu przemocy w rodzinie, o wspieraniu rodziny i systemie pieczy zastępczej, o systemie oświaty, o świadczeniach rodzinnych, o pomocy osobom uprawnionym do alimentów, o dodatkach mieszkaniowych są:

- świadczenia finansowe:
 - zasiłki celowe, okresowe, stałe, dodatki mieszkaniowe, energetyczne, świadczenia rodzinne, świadczenia z funduszu alimentacyjnego;
- pomoc rzeczowa: posiłki, stypendia;
- usługi opiekuńcze, specjalistyczne usługi opiekuńcze;
- kierowanie do domów pomocy społecznej;
- kierowanie do rodzin asystenta rodziny;
- praca socjalna;

Dla realizacji podstawowych potrzeb klientów, a tym samym minimalizacji zjawiska ubóstwa na terenie gminy, Ośrodek realizuje świadczenia zawarte w poniższych tabelach.

Tabela nr 8. Udzielone świadczenia z zadań własnych.

L.p	Forma pomocy	2011 r.		2012 r.		2013 r.	
		Liczba osób którym przyznano świadczenie	Liczba świadczeń	Liczba osób którym przyznano świadczenie	Liczba świadczeń	Liczba osób którym przyznano świadczenie	Liczba świadczeń
1.	Zasiłki stałe	37	356 x ²	40	340 x ²	45	398 x ²
2.	Zasiłki okresowe-ogółem	76	287	92	315	107	415
	w tym z powodu: bezrobocia	66	246	81	263	89	351
	długotrwałej choroby	9	23	11	23	6	11
	niepełnospr.	2	3	6	13	9	21
3.	Posiłek - ogółem	157	18 447	194	22 807	234	28 667
	w tym dla dzieci	157	18 447	193	22 570	233	28 303
4.	Usługi opiekuńcze - ogółem	4	79	1	12	1	12
5.	Zasiłki celowe na pokrycie wydatków powstałych w wyniku zdarzenia losowego	4	4	3	3	2	2
6.	Zasiłki celowe ogółem w tym:	223	229 052	254	241 326	256	240 512
	- zasiłki celowe na żywność w ramach programu „Pomoc Państwa w zakresie dożywiania”	161	665	188	706	196	763
	- zasiłki celowe specjalne	46	70	58	89	42	77
7.	Liczba osób kierowanych do DPS	12	116	14	142	17	173

Źródło: GOPS Jasienica

x² - liczba zrealizowanych godzin

Tabela nr 9. Formy pomocy udzielone z zadań zleconych.

L.p	Forma pomocy	2011 r.		2012 r.		2013 r.	
		Liczba osób	Liczba świadczeń	Liczba osób	Liczba świadczeń	Liczba osób	Liczba świadczeń
1.	Specjalistyczne usługi opiekuńcze	4	827 x ¹	5	1104 x ¹	7	1356 x ¹

Źródło: GOPS Jasienica

x¹ - liczba wypłaconych zasiłków

Tabela nr 10. Ilość uczniów, którym przyznano stypendia szkolne

L.P.	Rok	Liczba przyznanych stypendiów szkolnych	Wydatkowane środki
1.	2011	137	46 919,60
2.	2012	169	135 034,17
3.	2013	181	170 425,50

Źródło: GOPS Jasienica

Tabela nr 11. Ilość przyznanych dodatków mieszkaniowych

L.P.	Rok	Liczba osób, którym przyznano dodatków mieszkaniowych	Ilość wypłaconych dodatków mieszkaniowych	Wydatkowane środki
1.	2011	17	101	11 051,00
2.	2012	17	104	12 376,40
3.	2013	19	119	16 208,97

Źródło: GOPS Jasienica

Tabela nr 12. Liczba rodzin oraz wypłaconych świadczeń rodzinnych przez Gminny Ośrodek Pomocy Społecznej w Jasienicy.

L.p.	Świadczenia	2011 r.		2012 r.		2013r.	
		Liczba rodzin	Liczba wypłaconych świadczeń	Liczba rodzin	Liczba wypłaconych świadczeń	Liczba rodzin	Liczba wypłaconych świadczeń
1.	Zasiłek rodzinny wraz z dodatkami	604	23 715	533	21 216	597	20249
2.	Zasiłek pielęgnacyjny	379	4 133	383	4 066	403	4 349
3.	Świadczenie pielęgnacyjne	80	726	86	940	97	803
4.	Świadczenie z funduszu alimentacyjnego	71	955	68	1015	70	1043
5.	Jednorazowa zapomoga z tytułu urodzenia dziecka	271	271	217	223	205	209
6.	Specjalny zasiłek opiekuńczy	0	0	0	0	4	22

Źródło: GOPS Jasienica

Ilość środków wypłaconych na świadczenia rodzinne wynosiła w roku 2011 – 4. 022 379,65 zł , 2012 – 3. 924 235,33 a w roku 2013 – 4. 051 929,86 zł.

Ilość rodzin objętych pomocą w ostatnich latach przedstawia się następująco :

Tabela nr 13 . Rzeczywista liczba rodzin i osób objętych pomocą społeczną.

	2011 r.		2012 r.		2013 r.	
Wyszczególnienie	Liczba rodzin	Liczba osób w rodzinach	Liczba rodzin	Liczba osób w rodzinach	Liczba rodzin	Liczba osób w rodzinach
Pomoc udzielana bez względu na ich rodzaj, formę, liczbę oraz źródło finansowania	360	926	333	862	357	961
Świadczenia przyznane w ramach zadań zleconych i zadań własnych ogółem bez względu na ich rodzaj, formę, liczbę oraz źródło finansowania	239	676	268	744	284	836
Świadczenia przyznane w ramach zadań zleconych bez względu na ich rodzaj , formę i liczbę	4	14	5	16	7	24
Świadczenia przyznane w ramach zadań własnych bez względu na ich rodzaj, formę i liczbę	235	662	265	736	282	832
w tym: wyłącznie w postaci pracy socjalnej	121	250	65	118	73	125

Źródło: GOPS Jasienica

Znaczny udział w budżecie stanowiły także środki związane z ponoszeniem odpłatności za pobyt mieszkańca gminy w Domu Pomocy Społecznej. Ilość osób kierowanych do DPS w poszczególnych latach jest różna i zależna od aktualnych potrzeb. Stan ten przedstawia poniższa tabela.

Tabela nr 14.

Rok	Liczba osób skierowanych do DPS w danym roku	Ogólna liczba osób przebywających w DPS	Koszty utrzymania osób w DPS
2011	3	12	222 236,00
2012	2	14	287 835,00
2013	10	17	357 305,00

Źródło: GOPS Jasienica

Ilość udzielanych świadczeń jest stabilna. Znaczny przyrost tych świadczeń a co za tym idzie znaczny przyrost środków na ich realizację nastąpił wśród dzieci i młodzieży korzystających z posiłku w szkołach bądź zasiłku celowego na posiłek w ramach Rządowego Programu „Pomoc Państwa w zakresie dożywiania”.

Z analizy powyższych danych wynika, że najliczniejszą grupą odbiorców pomocy są dzieci oraz osoby bezrobotne.

Bezrobocie

Bezrobocie jako problem społeczny to zjawisko towarzyszące gospodarce rynkowej oznaczającej brak pracy zawodowej dla osób zdolnych do jej wykonania i deklarujących chęć jej podjęcia. Bezrobocie występujące w rodzinach najczęściej powoduje zachwianie norm społecznych oraz zaburzenia w pełnieniu ról społecznych. Doprowadza do ubóstwa sprzyja powstawaniu konfliktów, napięć, frustracji oraz bezradności życiowej a także szerzeniu się patologii społecznych. Utrzymujący się stosunkowo wysoki stan w ostatnich latach bezrobocia wśród mieszkańców gminy w wieku od lat 25 do 44 powoduje, że znaczna część z nich

ubiega się o pomoc a tym samym powoduje przyrost zadań z zakresu pomocy społecznej a zarazem zwiększenie wydatków na ten cel.

Przedłużający się okres pozostawania bez pracy jest powodem wielu niekorzystnych zjawisk w rodzinach a tym samym powoduje zwiększone zapotrzebowanie na pracę socjalną ukierunkowaną na zadania pomocowe, motywacyjne i wspierające. Wśród klientów GOPS 161 rodzin to rodziny dotknięte dysfunkcją bezrobocia .

Spośród osób zarejestrowanych z terenu naszej gminy od 24% do 34% korzysta z różnych form pomocy „Ośrodka” – bowiem w kilkudziesięciu rodzinach problem bezrobocia dotyczy więcej niż 1 osoby. Strukturę wiekową, poziom wykształcenia oraz osoby długotrwale bezrobotne przedstawiają poniższe zestawienia:

Tabela nr 15. Liczba bezrobotnych w Gminie Jasienica w latach 2011- 2013 (stan na 31 grudnia.)

LATA	JASIENICA OGÓŁEM	W TYM KOBIECY	W TYM MĘŻCZYŹNI	W TYM Z PRAWEM DO ZASIŁKU	W TYM BEZ ZATRUDNIENIA POWYŻEJ 12 MIESIĘCY
2011	642	342	300	169	185
2012	744	409	335	179	245
2013	641	312	329	137	214

Źródło: PUP Bielsko-Biała

Tabela nr 16. Struktura bezrobotnych mieszkańców Gminy Jasienica według poziomu wykształcenia (stan na 31 grudnia danego roku)

POZIOM WYKSZTAŁCENIA	W LATACH	OGÓŁEM	LICZBA KOBIET	LICZBA MĘŻCZYZN
wyższe	2011	85	57	28
	2012	98	67	31
	2013	83	53	30
Policealne i średnie zawodowe	2011	167	104	63
	2012	207	122	85
	2013	158	89	69
Ogólnokształcące	2011	37	32	5
	2012	32	26	6
	2013	42	30	12
Zawodowe	2011	235	99	136
	2012	272	128	144
	2013	226	94	132
Gimnazjalne i poniżej	2011	118	50	68
	2012	135	66	69
	2013	132	46	86

Źródło: PUP Bielsko-Biała

Tabela nr 17. Struktura bezrobotnych według wieku (stan na 31 grudnia danego roku.)

ZBIOROWOŚĆ BEZROBOTNYCH ZE WZGLĘDU NA WIEK	W LATACH	OGÓŁEM	LICZBA KOBIET	LICZBA MĘŻCZYŹN
18 – 24 lat	2011	115	70	45
	2012	142	86	56
	2013	100	47	53
25 – 34 lat	2011	196	125	71
	2012	199	128	71
	2013	174	100	74
35 – 44 lat	2011	122	69	53
	2012	169	91	78
	2013	127	70	57
45 – 54 lat	2011	131	61	70
	2012	151	79	72
	2013	152	70	82
55 – 59 lat	2011	61	17	44
	2012	62	25	37
	2013	64	25	39
60 – 67 lat	2011	17	-	17
	2012	21	-	21
	2013	24	-	24

Źródło: PUP Bielsko-Biała

Opieka nad dzieckiem, ochrona macierzyństwa oraz bezradność w sprawach opiekuńczo-wychowawczych i prowadzenia gospodarstwa domowego.

Opieka nad dzieckiem wiąże się bezpośrednio z ochroną macierzyństwa, wychowaniem a niewłaściwe jej sprawowanie w rodzinie i społeczeństwie powoduje wiele znacznych problemów społecznych

„Takie będą Rzeczpospolite jakie ich młodzieży chowanie” - Jan Zamoyski

Działalność na rzecz ochrony rodziny i dzieci polega na ochronie ich praw wyrównywaniu ich życiowych szans przez dostęp do oświaty, ochrony zdrowia.

W ewidencji GOPS korzystających z różnych form pomocy figuruje 161 rodzin z dziećmi, z tego wielodzietnych 53 oraz 49 rodziny niepełne. Z powodu bezradności w sprawach opiekuńczo-wychowawczych korzysta z pomocy około 30% rodzin korzystających z pomocy rocznie, zaś z powodu potrzeby ochrony macierzyństwa około 20% rodzin.

Rodziny z dziećmi korzystają z różnych form pomocy tj. zasiłków rodzinnych wraz z dodatkami, stypendiów, obiadów, zasiłków celowych i pomocy rzeczowej, ponadto co roku otrzymują paczki świąteczne oraz od 10-15 jest wysyłanych na bezpłatne kolonie. Ilość dzieci objętych pomocą w formie posiłku rok rocznie wzrasta.

Wzrasta na przestrzeni ostatnich lat ilość rodzin z dziećmi korzystających z pomocy z powodu bezradności w sprawach opiekuńczo-wychowawczych (od 51,4% w roku 2011 do 58,4% w roku 2013). Wynika to w dużej mierze z faktu, że w rodzinach tych nakłada się wiele problemów takich jak ubóstwo, bezrobocie, alkoholizm, choroba. Oprócz wyżej wymienionych form, rodziny te korzystają z pomocy w formie pracy socjalnej.

Zdrowotność dzieci na terenie gminy można określić ilością dzieci przewlekłe chorych.

Tabela nr 18. Dane o stanie zdrowia dzieci i młodzieży w wieku 0-18 lat, będących pod opieką lekarza podstawowej opieki zdrowotnej (rodzinnego) w latach 2011, 2012, 2013

L.P.	Rozpoznanie		2011	2012	2013
1.	Ogółem		1304	1362	1390
2.	Nowotwory		5	4	2
3.	Niedokrwistości		17	18	19
4.	Choroby tarczycy		27	21	22
5.	Cukrzyca		6	8	9
6.	Niedożywienie		31	39	37
7.	Otyłość		93	87	102
8.	Zaburzenia odżywiania		-	-	1
9.	Upośledzenie umysłowe		17	13	10
10.	Padaczka		14	13	12
11.	Dziecięce porażenie mózgowe		5	3	3
12.	Zaburzenia refrakcji i akomodacji oka		172	172	166
13.	Choroba nadciśnieniowa		53	59	55
14.	Alergie	Dychawica oskrzelowa	53	83	91
		Pokarmowe	58	66	65
		Skórne	64	55	66
15.	Zniekształcenie kręgosłupa		592	590	599
16.	Choroby układu moczowego		54	60	59
17.	Wady rozwojowe	Układu nerwowego	9	11	11
		Układu krążenia	24	14	13
		Narządów płciowych	4	1	1
		Aberracje chromosomowe	3	2	2
		Inne	5	7	6
18.	Zaburzenia rozwoju		35	24	25
	W tym:	Fizycznego	21	10	10
		Psychicznego	14	14	15
19.	Trwałe uszkodzenia narządu ruchu		6	5	6

Do najczęstszych schorzeń występujących u dzieci należą: zniekształcenie kręgosłupa, zaburzenia refrakcji i akomodacji oka, otyłość, alergie. Niedożywienie nie stanowi większego ilościowo problemu ani na terenie gminy, ani wśród klientów „Ośrodka”

Działalność opiekuńczo –wychowawczą edukacyjną zdrowotną i pomocową nad dziećmi z terenu gminy sprawują :

- placówki oświatowe,
- służba zdrowia,
- środowiskowe świetlice,
- Gminny Ośrodek Pomocy Społecznej,
- punkt konsultacyjny udzielania porad prawnych i terapeutycznych,
- posterunek policji,
- rodziny zastępcze,
- instytucjonalna piecza zastępcza,

Wszystkie te placówki realizują programy oświatowo-wychowawcze oraz wyrównują szanse dzieci i młodzieży, nie mniej jednak podstawową rolę w wychowaniu dziecka i rozwoju jego osobowości spełnia dobrze funkcjonująca rodzina.

W przypadku braku należytego sprawowania przez rodziców opieki nad dzieckiem, dziecku zapewnia się opiekę w rodzinie zastępczej, rodzinnym domu dziecka lub placówce opiekuńczo-wychowawczej. Wcześniej kieruje się do rodziny asystenta rodziny. Asystentura polega na towarzyszeniu rodzinie z dziećmi w poszukiwaniu rozwiązań trudnej sytuacji życiowej z wykorzystaniem mocnych stron członków rodziny, zasobów rodziny, społeczności lokalnej i zasobów instytucjonalnych. Głównym celem asystentury jest podniesienie umiejętności opiekuńczo-wychowawczych, prowadzenia gospodarstwa domowego, radzenia sobie z sytuacjami dnia codziennego rodziców lub opiekunów dzieci.

Tabela nr 19. Ilość rodzin, do których skierowano asystenta rodziny.

Rok	Ilość rodzin
2011	-
2012	-
2013	7

Źródło: GOPS Jasienica

Tabela nr 20. Liczba dzieci umieszczonych w pieczy zastępczej oraz koszty utrzymania dzieci w pieczy zastępczej.

Rok	Liczba dzieci kierowanych do pieczy zastępczej rodzinnej i instytucjonalnej	Liczba wszystkich dzieci przebywających w pieczy zastępczej rodzinnej i instytucjonalnej	Koszty utrzymania dzieci w pieczy zastępczej
2011	-	37	Koszty realizował powiat
2012	1	38	632,32
2013	4	29	6 771,92

Źródło: GOPS Jasienica

Tabela nr 21. Liczba dzieci w przedszkolach oraz liczba uczniów w szkołach w latach 2011 – 2013

		W LATACH		
L.P.	ZAKRES INFORMACJI	2011	2012	2013
1.	Liczba przedszkoli	8	8+1 niepubliczne	8+1 niepubliczne
2.	Liczba dzieci uczęszczających do przedszkoli	799	924	976
3.	Liczba dzieci nieprzyjętych z powodu braku miejsc w przedszkolach	53	18	36
4.	Liczba szkół podstawowych	8	8	8
5.	Liczba uczniów w szkołach podstawowych	1385	1404	1407
6.	Liczba gimnazjów	3	3	3
7.	Liczba uczniów w gimnazjach	743	703	694
8.	Liczba zatrudnionych w szkołach: -pedagogów -psychologów	11 -	11 -	11 -

Źródło: GOPS Jasienica

Wszystkie szkoły na terenie gminy zatrudniają pedagoga szkolnego, logopedów oraz specjalistów oligofrenopedagogiki, realizujących obowiązek szkolny wobec dzieci upośledzonych. Niemniej jednak wykaz problemów wykazanych przez szkoły oraz stopień ich nasilenia wskazuje na potrzebę rozwinięcia porad psychologicznych i terapeutycznych w stosunku do dzieci.

Dzieci stanowią najliczniejszą grupę odbiorców wśród klientów pomocy głównie w postaci posiłków, zasiłków celowych, oraz pomocy rzeczowej. W latach 2011 – 2013 od 156 do 233 dzieci w wieku szkolnym korzystało z posiłków.

Biorąc pod uwagę inne formy pomocy kierowane do dzieci, to ilość dzieci korzystających z pomocy „Ośrodka” stanowi 13 % wszystkich dzieci z terenu gminy od 0 do 18 lat.

Niepełnosprawność.

Niepełnosprawność jest trzecią z kolei przyczyną wsparcia finansowego osób i rodzin. Niepełnosprawność jest to stan fizyczny, psychiczny lub umysłowy powodujący trwałe lub okresowe utrudnienie, ograniczenie lub uniemożliwienie samodzielnej egzystencji.

W powiecie bielskim brak jest jednolitej bazy danych na podstawie, której można określić ilość osób niepełnosprawnych jest to również niemożliwe na terenie gminy. Zawarte poniżej zestawienie dotyczy ilości orzeczeń wydanych w poszczególnych latach.

Tabela nr 22. Wybrane informacje o stopniu niepełnosprawności orzeczonych przez Powiatowy Zespół ds. Orzekania o Stopniu Niepełnosprawności

WYDANE ORZECZENIA	2011	2012	2013
Ogółem	349	292	370
W stopniu lekkim	107	81	121
W stopniu umiarkowanym	144	129	158
W stopniu znacznym	98	82	91
Wydane na stałe	105	86	96

Wydane na czas określony	224	206	274
Dla dzieci przed 16 rokiem życia	43	53	42

Źródło: Powiatowy Zespół ds. Orzekania o Niepełnosprawności w Bielsku – Białej

Orzeczenia te nie służą do celów rentowych są jedynie podstawą do przyznania zasiłku stałego z pomocy społecznej dla osób które nie posiadają uprawnień do świadczeń emerytalno-rentowych. Stanowią również podstawę do korzystania z niektórych świadczeń rodzinnych oraz pomocy Państwowego Funduszu Rehabilitacji Osób Niepełnosprawnych.

Przyjmując za osoby niepełnosprawne osoby, które pobierają zasiłki pielęgnacyjne oraz świadczenia pielęgnacyjne to ilość ta wynosi 459 są to świadczenia realizowane w GOPS. Niepełnosprawność w przypadku rodzin korzystających z pomocy „Ośrodka” występuje w 109 rodzinach. Zasiłek stały z tego tytułu wypłacany jest 45 osobom. Pozostałe formy pomocy przyznane tym rodzinom to zasiłki okresowe, celowe, oraz obiady dla dzieci i dorosłych.

Z problemem niepełnosprawności wiąże się długotrwała choroba. Choroba jest przeciwstawieniem zdrowia, zdrowie zaś pozwala pracować, aktywnie, samodzielnie i harmonijnie funkcjonować w rodzinie i środowisku. Jego brak czyli choroba, uniemożliwia więc właściwe funkcjonowanie jednostki, a zatem zaspakajanie jej podstawowych potrzeb bio – psycho - społecznych.

Choroba najczęściej długotrwała (stan przewlekający się w czasie często powodujący niepomysłne rokowania a w konsekwencji niepełnosprawność) jest również jednym z powodów przyznawania pomocy i wśród klientów ośrodka występuje w 105 rodzinach. Stan zdrowotności mieszkańców gminy można określić ilością pacjentów przewlekłe chorych,

Tabela nr 23. Dane o stanie zdrowia osób w wieku 19 lat i więcej będących pod opieką podstawowej opieki zdrowotnej (rodzinnego) w latach 2011 - 2013

L.P.	Rozpoznanie		2011	2012	2013
1.	Ogółem		2216	2320	2572
2.	Gruźlica		7	9	7
3.	Nowotwory		81	87	94
4.	Choroby tarczycy		136	133	153
5.	Cukrzyca		368	371	388
6.	Niedokrwistość		47	74	89
7.	Choroby obwodowego układu nerwowego		171	187	206
8.	Choroby układu krążenia		1018	1109	1094
	W tym:	Przewlekła choroba reumatyczna	73	73	75
		Choroba nadciśnieniowa	594	669	589
		Choroby naczyń mózgowych	58	79	83
		Niedokrwienność serca	275	264	328
9.	Przebyte zawały serca		67	73	87
10.	Przewlekły nieżyt oskrzeli, dychawica oskrzelowa		147	181	207
11.	Przewlekłe choroby układu trawiennego		126	130	171
12.	Choroby układu mięśniowo-kostnego i tkanki łącznej		299	272	290
13.	Pacjenci z innymi schorzeniami wymagający opieki czynnej		47	49	57

Źródło: SGZOZ w Jasienicy

Jak wynika z wyżej zamieszczonej tabeli do najczęściej występujących schorzeń u pacjentów należą choroby układu krążenia, cukrzyca, choroby układu mięśniowo-kostnego, nieżyty oskrzeli i astma oskrzelowa, choroby tarczycy, choroby obwodowego układu nerwowego, choroby układu trawienia.

Prognozuje się, że w latach obowiązywania niniejszej strategii liczba osób niepełnosprawnych na terenie gminy z uwagi na starzenie się społeczeństwa oraz wzrost zachorowalności na choroby cywilizacyjne będzie systematycznie wzrastać.

Uzależnienia

Zespół uzależnienia od alkoholu jest jednostką chorobową uznaną i wprowadzoną do ewidencji przez Światową Organizację Zdrowia.

Jest to stan zmian psychicznych, często także somatycznych spowodowany nadużywaniem alkoholu charakteryzujący się określonymi reakcjami, które z reguły obejmują skłonności do stałego lub okresowego używania alkoholu w celu doznania efektów psychicznych. Ze zdiagnozowaną chorobą alkoholową ale częściej z nadużywaniem alkoholu (bowiem do zdiagnozowania dochodzi jeszcze bardzo rzadko) wiążą się problemy alkoholowe. Pojęcie to obejmuje szkody spowodowane piciem alkoholu i występuje u tych którzy piją, ale także szkody spowodowane przez osoby pijące u członków ich rodzin. Przy czym nadużywanie alkoholu odnosi się do osób które posiadają epizodyczne problemy z nadużywaniem alkoholu, zaś uzależnione to te które powodują zespół objawów klinicznych.

Osoby niedojrzałe emocjonalnie mają często problemy z pokonywaniem różnorodnych trudności życiowych, często sięgają po środki, które w ich mniemaniu je wspomagają.

Do środków tych należą leki, narkotyki, oraz najłatwiej dostępny i kulturowo zaakceptowany alkohol.

Nadużywanie alkoholu prowadzi do problemów zdrowotnych samego pijącego, również jest konsekwencją pojawienia się zachowań powodujących szkodliwe następstwa natury emocjonalnej i finansowej na poziomie rodziny i społeczeństwa. Rodzina z problemem alkoholowym, w której chociaż jedna osoba pije w sposób przynoszący szkody pozostałym członkom rodziny jest rodziną

dysfunkcyjną, a osoby mieszkające z alkoholikiem ulegają chorobie zwanej współuzależnieniem.

Skala problemów wynikających ze wszystkich współuzależnień (alkohol, narkotyki, leki) jest na tyle poważna, że działania w tym zakresie uregulowane są ustawą o wychowaniu w trzeźwości i przeciwdziałaniu alkoholizmowi, w oparciu o którą powołana została Gminna Komisja Profilaktyki i Rozwiązywania problemów Alkoholowych. Aby ograniczyć niekorzystny wpływ alkoholizmu na społeczność lokalną konieczne jest prowadzenie działań profilaktycznych oraz różnych form promocji zdrowego stylu życia. W procesie tym ważną rolę odgrywają corocznie uchwalane programy profilaktyki i rozwiązywania problemów alkoholowych w ramach, których podejmowany jest cały szereg działań na podstawie uprawnień tych komisji.

Problemy alkoholowe są ujawnioną patologią życia społecznego na terenie gminy. Nie jest możliwe określenie ilości osób nadużywających czy też uzależnionych, znikoma też ilość osób i rodzin w stosunku do skali zjawiska z problemem alkoholowym korzysta oficjalnie z pomocy „Ośrodka” jako przyczyna korzystania z pomocy (od 4 do 14 rocznie).

Fakt ten wynika z ograniczonej możliwości zdiagnozowania tej choroby jak również z tego, iż problem nadużywania alkoholu występuje często jako dysfunkcja towarzysząca, nie zaś podstawowa.

Przyczyną tego stanu rzeczy oprócz braku formalnej diagnozy choroby alkoholowej jest wstydliwość dla pozostałych członków rodziny szczególnie zaś dzieci.

Miarą tego zjawiska jest wzrastająca ilość wniosków kierowanych do Gminnej Komisji Rozwiązywania Problemów Alkoholowych dotyczących leczenia odwykowego, nie tylko, przez pracowników socjalnych, ale także przez członków rodzin. W poszczególnych latach ilość wniosków wynosiła: w 2011 roku - 59, w 2012 roku – 38, w 2013 roku – 54. Do sądu o przymusowe leczenie skierowano zaś w roku 2011- 23 sprawy, w roku 2012 - 6 spraw, a w roku 2013 – 13 spraw.

Wzrasta też ilość osób i rodzin z problemem alkoholowym korzystających z pomocy terapeutycznej w punkcie konsultacyjnym w Jasienicy czynnym przez cztery dni w tygodniu. Ilość porad w poszczególnych latach przedstawia tabela:

Tabela nr 24.

L.P.	ZAKRES INFORMACJI	2011 rok	2012 rok	2013 rok
1.	Poradnictwo specjalistyczne	219	422	465
2.	Liczba osób korzystająca z porad prawnych	34	104	121
3.	Liczba osób korzystająca z porad psychologicznych	185	318	344

Źródło: Gminna Komisja Rozwiązywania Problemów Alkoholowych w Jasienicy

Ponadto na terenie gminy – w Świątoszówce i Mazańcowicach działają grupy AA dla osób uzależnionych i ich rodzin.

Pomoc terapeutyczna świadczona w punkcie konsultacyjnym jest odbiciem problemów występujących w rodzinach alkoholików a dzieci z tych rodzin często korzystają z pomocy pedagogów szkolnych. Problemy występujące wśród młodzieży szkolnej, a także złe wyniki w nauce, opuszczanie lekcji oraz drobne przestępstwa są także często wynikiem nadużywania alkoholu w rodzinach.

Alkoholizm jest również przyczyną takich zjawisk jak przemoc w rodzinie, wypadków drogowych oraz interwencji domowych policji.

Przemoc

Przemoc jest działaniem zamierzonym i intencjonalnym, naruszającym prawa i dobra osobiste, powodującym cierpienie i szkody osób najbliższych. Może przybierać różne formy zarówno fizyczne jak i psychiczne, seksualne i ekonomiczne a także zaniedbywania. Skalę zjawiska przemocy dość trudno określić z uwagi na to, iż często jest zjawiskiem wstydlwym i ukrywanym i nie dotyczy tylko klientów pomocy społecznej. Jedynym jej miernikiem są proceduralnie określone w ustawie z dnia 29 lipca 2005 r. o przeciwdziałaniu przemocy w rodzinie funkcjonujące zespoły interdyscyplinarne oraz grupy robocze zwoływane na podstawie sporządzonych niebieskich kart.

Tabela nr 25.

Lata	Liczba rodzin dotkniętych przemocą	Liczba osób w tych rodzinach
2011	10	30
2012	25	79
2013	58	181

Źródło: GOPS Jasienica

Liczbę rodzin korzystających z pomocy finansowej z powodu przemocy wynosiła w roku 2011 - 7, w roku 2012 - 9, w roku 2013 - 7.

Dla rozwiązywania problemów rodzin dotkniętych przemocą powołany został zarządzeniem nr 0050.30.2011 Wójta Gminy Jasienica z dnia 31.05.2011r. Gminny Zespół Interdyscyplinarny, który dla rozwiązania konkretnych przypadków powołał grupy robocze. W skład grup roboczych wchodzi przedstawiciele Pomocy Społecznej, Policji, Służby zdrowia, Gminnej Komisji d.s. Profilaktyki i Rozwiązywania Problemów Alkoholowych, Sądu i Oświaty.

Tabela nr 26.

	Liczba sporządzonych Niebieskich Kart	Instytucje sporządzające Niebieskie Karty	Liczba posiedzeń grup roboczych
2011	12	9 NK – Policja 2 NK – GOPS 1 NK - Podbeskidzki Ośrodek Interwencji Kryzysowej w Bielsku- Białej	16
2012	29	17 NK – Policja 4 NK - Podbeskidzki Ośrodek Interwencji Kryzysowej w Bielsku- Białej 4 NK - GOPS w Jasienicy 1 NK – Ośrodek Zdrowia	96
2013	63	53 NK – Policja 4 NK GOPS 4 NK szkoły 2 NK - Podbeskidzki Ośrodek Interwencji Kryzysowej w Bielsku- Białej	114

Źródło: GOPS w Jasienicy

Starość

Starzenie się społeczeństwa staje się problemem powszechnym we współczesnym świecie. Rola i pozycja człowieka starego w nowoczesnym społeczeństwie bardzo się zmieniła. Wiek biologiczny nie zawsze jest tożsamy ze zmianami psychofizycznymi, dlatego też przyjmuje się, że pojęciem tym określa się ludzi w wieku poprodukcyjnym czy emerytalnym. Starzenie się jest procesem, okresem wyciszenia, zasłużonego wypoczynku. Często z okresem przejścia na emeryturę pogarsza się wskaźnik jakości życia, pojawiają się nowe sytuacje życiowe związane z brakiem aktywności czy też osamotnienie. Przedłużenie życia ludzkiego i związane z tym zmiany biologiczne i psychiczne powodują konieczność pomocy ze strony osób drugich. Dane demograficzne dotyczące naszej gminy wskazują stopniowy i systematyczny wzrost ludzi w tym wieku. Problem starości oraz często towarzysząca mu samotność oraz inne choroby związane są z brakiem możliwości

samodzielnego prowadzenia gospodarstwa domowego oraz zorganizowania zaspokojenia potrzeb bio-psycho-społecznych. W konsekwencji powoduje to szczególnie u ludzi samotnych potrzebę zapewnienia opieki, której nie zawsze są w stanie jej zabezpieczyć osoby z najbliższego otoczenia.

Zjawisko to powoduje zapotrzebowanie na świadczenie usług opiekuńczych, zabezpieczenie i zorganizowanie części wolnego czasu a często zapewnienie opieki całodobowej. Ilość klientów korzystających z pomocy finansowej „Ośrodka” w wieku poprodukcyjnym maleje i wynosi aktualnie 38. Osoby w tym wieku najczęściej posiadają zabezpieczenie w postaci emerytury i problemy finansowe nie są dla nich pierwszoplanowymi lecz problemy opiekuńczo-zdrowotne oraz psychospołeczne. W obliczu braku systemu wspierającego potrzeby tej grupy coraz częściej uwidaczniają się problemy związane z funkcjonowaniem ludzi starych w społeczeństwie. Tym samym rośnie zapotrzebowanie na pracę socjalną, usługi opiekuńcze, pomoc sąsiedzką i wspierającą oraz zapewnienie opieki medycznej długoterminowej i całodobowej opieki w placówkach zabezpieczających opiekę całodobową.

Przestępczość

Przestępczość jest zjawiskiem mającym wpływ destrukcyjny na funkcjonowanie lokalnej społeczności. Jest konsekwencją problemów społecznych w skali kraju oraz na szczeblu lokalnym. Rodzi również problemy społeczne innej kategorii zarówno u jednostki w rodzinie jak i społeczeństwie.

W roku 2013 na terenie gminy odnotowano 264 przestępstw kryminalnych z tego wśród młodzieży 35. Do Sądu skierowano 59 wniosków, nie skierowano natomiast z powodu nie wykrycia sprawy, i z innych powodów 105 spraw. Do najczęściej popełnianych przestępstw należą kradzieże, włamania, oraz oszustwa. Liczba postępowań karnych związanych z przemocą w roku 2013 wynosiła 10, liczba ofiar przemocy 152.

Najczęstszą przyczyną interwencji domowych były awantury domowe w stanie nietrzeźwym. W wyniku tych interwencji zostały sporządzone niebieskie karty.

Liczba osób nietrzeźwych zatrzymanych w izbie wytrzeźwień w roku 2011 wynosiła 176, w 2012 roku – 162 a w 2013 - 39. Liczba osób korzystających z pomocy GOPS po opuszczeniu zakładu karnego wynosiła w roku 2011 – 9, w roku 2012 - 8, zaś w roku 2013 – 10.

Bezdomność

Bezdomność jest jednym z najważniejszych problemów społecznych w kraju i zalicza się do zjawisk patologii społecznej. Przez całe lata niedostrzegana od kilkunastu lat występuje z całą otwartością. Towarzyszą jej negatywne zjawiska takie jak ubóstwo, narkomania, alkoholizm, przemoc, przestępczość.

„Bezdomny” to człowiek pozbawiony domu, mieszkania jest to często osoba, która w wyniku niekorzystnych zdarzeń losowych znalazła się na marginesie życia społecznego. Ale czasami jest to człowiek o specyficznych predyspozycjach, nie akceptujący norm społecznych, który dokonał wyboru takiego sposobu życia. Dla potrzeb pomocy społecznej termin „bezdomny” oznacza osobę nie zamieszkującą w lokalu mieszkalnym w rozumieniu przepisów o najmie lokali mieszkalnych i dodatkach mieszkaniowych i nigdzie niezameldowaną na pobyt stały w rozumieniu przepisów o ewidencji ludności.

Biorąc pod uwagę liczbowe dane dotyczące osób bezdomnych, które prawem są przypisane naszej gminie to ich ilość wynosi od 5 do 7 rocznie, jest to znikoma ilość. Jednakże fakt, że jest to w naszym środowisku zjawisko zupełnie nowe, wcześniej nie występujące oraz obowiązek całkowitego zabezpieczenia osobom bezdomnym schronienia, posiłku i ubrania, jest problemem absorbującym przede wszystkim finansowo, zwłaszcza wobec braku jakiegokolwiek bazy zabezpieczającej schronienie, tym osobom na terenie gminy. Brak własnych możliwości noclegowych powoduje konieczność kierowania tych ludzi do schronisk i noclegowni poza terenem naszej gminy, z czym związane są dość znaczne koszty oraz problemy związane z zabezpieczeniem miejsca noclegowego z uwagi na narastanie tego problemu nie tylko w naszej gminie, ale i w gminach i powiatach sąsiadujących.

IV. PROGNOZA ZMIAN W ZAKRESIE OBJĘTYM NINIEJSZĄ STRATEGIĄ, OKREŚLENIE:

1. Celów strategicznych projektowanych zmian

Misja:

Zapewnienie godnego i zdrowego życia wszystkich mieszkańców gminy oraz przeciwdziałanie wykluczeniu społecznemu i marginalizacji.

1 a. Poprawa funkcjonowania rodzin, zapobieganie kryzysom w tych rodzinach i wspieranie ich ze szczególnym uwzględnieniem dzieci i młodzieży oraz osób niepełnosprawnych

Cele szczegółowe

- Wspieranie rodzin przeżywających trudności w wypełnianiu funkcji opiekuńczo-wychowawczych w procesie przywracania ich do zdolności prawidłowego funkcjonowania;
- Utworzenie systemu wspierania funkcjonowania rodziny w zakresie prawnym, psychologicznym, socjalnym i społecznym;
- Zapewnienie rodzinom i dzieciom warunków do zabezpieczenia potrzeb bytowych i psychospołecznych;
- Zwiększenie możliwości korzystania z wszelkiego rodzaju usług, w tym zdrowotnych, rozszerzenie ich zakresu oraz poprawa jakości;

- Rozszerzenie zakresu form opieki edukacyjno-opiekuńczej szczególnie dla dzieci i młodzieży wymagającej opieki specjalistycznej i nauczania specjalnego oraz specjalistycznych warunków nauczania; Tworzenie warunków dla profilaktyki i likwidacji dysfunkcji somatycznych i psychospołecznych mieszkańców ze szczególnym uwzględnieniem dzieci i młodzieży;
- Przystosowanie infrastruktury społecznej dla osób i rodzin z różnymi dysfunkcjami;
- Podnoszenie poziomu uczestnictwa młodzieży w życiu społecznym;

1 b. Minimalizacja zjawisk przemocy domowej i jej skutków oraz innych, rodzących zapotrzebowanie na pomoc społeczną.

Cele szczegółowe:

- Stworzenie systemu informacji dla osób i rodzin z wszelkiego rodzaju dysfunkcjami;
- Współpraca z organizacjami pozarządowymi zajmującymi się problematyką społeczną;
- Udzielanie stosownej pomocy prawnej, psychologicznej oraz finansowej dla osób i rodzin dysfunkcyjnych;
- Stworzenie systemu współpracy instytucji na rzecz osób bezrobotnych;
- Podjęcie działań edukacyjno-społecznych z osobami bezrobotnymi i niepełnosprawnymi celem ich aktywizacji i podtrzymania uczestnictwa w życiu społecznym;
- Doskonalenie zawodowe kadry służb społecznych a przede wszystkim pracowników socjalnych;

1 c. Tworzenie i doskonalenie systemu pomocy społecznej uzupełniającej i wspomagającej naturalną strukturę społeczną w samoorganizowaniu i zaspakajaniu podstawowych potrzeb rodzin.

Cele szczegółowe:

1. Inicjowanie różnych form aktywizacji samorządowej i integracji społeczności lokalnej;
2. Diagnozowanie potrzeb i problemów społecznych;
3. Wspieranie organizacyjne, prawne i lokalowe powstających organizacji pozarządowych oraz już funkcjonujących. Tworzenie warunków powstania i funkcjonowania organizacji pozarządowych o charakterze pomocowym. Wsparcie prawne i rzeczowo-finansowe dla organizacji już funkcjonujących oraz nowo powstających, a podejmujących działania społeczno-użyteczne;
4. Ścisła współpraca z organizacjami pomocowymi, kościołami, związkami wyznaniowymi, fundacjami i stowarzyszeniami oraz pozyskiwanie ich dla rozwiązywania problemów społecznych;
5. Udzielanie poradnictwa dla rodzących się inicjatyw celem doprowadzenia ich do pożądaných skutków;
6. Wspieranie systemu pomocy społecznej;
7. Podjęcie działań w kierunku zwiększenia na terenie gminy mieszkań socjalnych;

1 d. Budowa systemu wsparcia na rzecz osób starych i niepełnosprawnych

Cele szczegółowe:

1. Tworzenie systemu wspierania psychologiczno-społecznego i usługowego dla aktywizacji ich w rodzinie i społeczeństwie;

2. Aktywizacja i usprawnianie osób starych i niepełnosprawnych;
3. Zapewnienie właściwej pozycji społecznej osobom starym i niepełnosprawnym w środowisku

**1 e. Budowa zintegrowanego systemu profilaktyczno-edukacyjnego
zmierzającego do poprawy stanu zdrowia i przeciwdziałaniu uzależnieniom ze
szczególnym uwzględnieniem dzieci i młodzieży**

Cele szczegółowe:

- Badanie i monitorowanie problemów związanych z nadużywaniem alkoholu i zażywaniem środków powodujących uzależnienia;
- Zapobieganie powstawaniu nowych problemów alkoholowych;
- Zmniejszanie rozmiarów problemów, które aktualnie występują;
- Zwiększenie zasobów niezbędnych do radzenia sobie z już istniejącymi problemami;
- Przeciwdziałanie przemocy domowej;
- Zmiana zachowań i postaw mieszkańców w sytuacjach związanych ze spożywaniem alkoholu oraz budowanie skutecznych form kontroli prawnej i społecznej nad szkodliwymi formami postępowania osób nadużywających alkoholu;
- Wdrożenie stosownych form profilaktyki, kierowanej w szczególności do dzieci i młodzieży;
- Zwiększenie dostępności diagnozowania, terapii w zakresie nowoczesnych strategii i metod rozwiązywania problemów alkoholowych;

- Zwiększenie świadomości osób młodych odnośnie zagrożeń wynikających ze stosowania używek;
- Zwiększenie skuteczności pomocy dla ofiar przemocy domowej;
- Budowanie lokalnej koalicji wspierającej działania pomocowe na rzecz ofiar przemocy;
- Wspieranie działań na rzecz osób z wykluczeniem społecznym;

2. Kierunków niezbędnych działań

Cel 1 a. Poprawa funkcjonowania rodzin, zapobieganie kryzysom w tych rodzinach i wspieranie ich ze szczególnym uwzględnieniem dzieci i młodzieży oraz osób niepełnosprawnych

- Diagnozowanie środowisk rodzinnych;
- Systematyczna praca socjalna z rodzinami;
- Wspieranie i wspomaganie finansowe rodzin żyjących w niedostatku;
- Kierowanie do rodzin asystentów rodziny;
- Opracowywanie szczegółowych programów wspierania rodziny;
- Utworzenie Gminnej Karty Dużej Rodziny;
- Dalsze tworzenie świetlic środowiskowych i terapeutycznych według zapotrzebowania;
- Rozszerzenie działalności w zakresie porad prawnych i psychologicznych dla dorosłych i dzieci;
- Wprowadzenie w wybranych szkołach „Akademii Rodzica”

- Udzielanie pomocy rzeczowej, finansowej i socjalnej, współdziałanie służb społecznych oraz organizacji pozarządowych w tym zakresie;
- Dalsze rozszerzanie usług medycznych – podjęcie współpracy z poradniami i placówkami medycznymi powiatowymi i miejskimi;
- Kontynuowanie funkcjonowania systemu wczesnego wspomagania;
- Tworzenie oddziałów integracyjnych w szkołach i przedszkolach;
- Zwiększenie opieki profilaktycznej lekarskiej i stomatologicznej poprzez organizowanie badań okresowych, przeglądów stomatologicznych, akcji fluoryzacji i lakowania;
- Utworzenie punktów gimnastyki korekcyjnej;
- Prowadzenie działań profilaktycznych wśród dorosłych (badania cytologii, mammografii i inne, np. białe niedziele);
- Wprowadzenie w działalność placówek kulturalno-oświatowych tematyki profilaktyki zdrowotnej np. zdrowego odżywiania, „szkół zdrowia”;
- Stopniowa modernizacja i przystosowanie obiektów publicznych do funkcjonowania osób niepełnosprawnych (szkoły, ośrodki zdrowia, jednostki organizacyjne gminy);
- Wprowadzenie do szkół młodzieżowego wolontariatu;
- Wprowadzenie w szkołach i na terenie gminy organizacji młodzieżowych np. ZHP, PCK

Realizatorzy

- Gminny Ośrodek Pomocy Społecznej;
- Urząd Gminy;

- Gminna Komisja d.s. Profilaktyki i Rozwiązywania Problemów Alkoholowych;
- Samodzielny Gminny Zakład Opieki Zdrowotnej;
- Gminny Ośrodek Kultury;
- Szkoły;
- Organizacje pozarządowe oraz stowarzyszenia;

Cel 1 b. Minimalizacja zjawisk przemocy domowej i jej skutków oraz innych, rodzących zapotrzebowanie na pomoc społeczną.

- Utworzenie punktu informacyjnego, internetowego o systemie pomocowym na terenie gminy;
- Bieżąca współpraca służb społecznych z organizacjami, kościołami oraz osobami fizycznymi w rozwiązywaniu konkretnych problemów społecznych oraz spraw indywidualnych;
- Powoływanie zespołów roboczych koordynujących do spraw współpracy w rozwiązywaniu konkretnych problemów społecznych z udziałem specjalistów z danego zakresu
- Organizowanie szkoleń i spotkań tematycznych dotyczących danego zakresu spraw i problemów;
- Podnoszenie kwalifikacji pracowników socjalnych oraz innych pracowników służb społecznych;
- Rozszerzenie zakresu form propagandowo-edukacyjnych – wydawanie ulotek, informatorów, zamieszczanie bieżących informacji na stronach internetowych oraz w gazecie lokalnej;
- Udział w projektach unijnych;

Realizatorzy:

- Gminny Ośrodek Pomocy Społecznej;
- Urząd Gminy;
- Gminna Komisja d.s. Profilaktyki i Rozwiązywania Problemów Alkoholowych;
- Samodzielny Gminny Zakład Opieki Zdrowotnej;
- Gminny Ośrodek Kultury;
- Szkoły;
- Organizacje pozarządowe oraz stowarzyszenia;
- Policja;

Cel 1 c. Tworzenie i doskonalenie systemu pomocy społecznej uzupełniającej i wspomagającej naturalną strukturę społeczną w samoorganizowaniu i zaspakajaniu podstawowych potrzeb rodzin.

- Coroczna aktualizacja diagnozy problemów społecznych;
- Bieżące diagnozowanie problemów społecznych i potrzeb wspólnie z organizacjami współpracującymi oraz przedstawicielami wszystkich służb społecznych;
- Bieżąca współpraca ze wszystkimi organizacjami, kościołami i osobami fizycznymi podejmującymi działania społeczno-użyteczne;
- Podnoszenie kwalifikacji i kompetencji zawodowych kadry pomocy społecznej;
- Doprowadzenie do realizacji uzyskania właściwego wskaźnika zatrudnienia pracowników socjalnych w GOPS;

Realizatorzy:

- Gminny Ośrodek Pomocy Społecznej;
- Urząd Gminy;

- Gminna Komisja d.s. Profilaktyki i Rozwiązywania Problemów Alkoholowych;
- Samodzielny Gminny Zakład Opieki Zdrowotnej;
- Gminny Ośrodek Kultury;
- Szkoły;
- Organizacje pozarządowe oraz stowarzyszenia;

Cel 1 d. Budowa systemu wsparcia na rzecz osób starych i niepełnosprawnych

- Rozszerzenie zakresu usług opiekuńczych, zwłaszcza sąsiedzkich;
- Wprowadzenie wolontariatu w zakresie usług na rzecz osób starszych;
- Zapewnienie odpowiednich form opieki osobom jej potrzebującym;
- Wspieranie rzeczowo-finansowe osób starych i niepełnosprawnych;
- Podjęcie różnych form działalności kulturalnej, oświatowej i rekreacyjnej;
- Tworzenie Klubów Seniorów;
- Podjęcie działań dla utworzenia usługowego centrum pomocy społecznej;
- Prowadzenie działań leczniczych i opiekuńczych, rehabilitacyjnych i profilaktycznych oraz dalsze rozszerzenie ich zakresu;

Realizatorzy:

- Gminny Ośrodek Pomocy Społecznej;
- Urząd Gminy;
- Gminna Komisja d.s. Profilaktyki i Rozwiązywania Problemów Alkoholowych;
- Samodzielny Gminny Zakład Opieki Zdrowotnej;
- Gminny Ośrodek Kultury;
- Szkoły;
- Organizacje pozarządowe oraz stowarzyszenia;

Cel 1 e. Budowa zintegrowanego systemu profilaktyczno-edukacyjnego
zmierzającego do poprawy stanu zdrowia i przeciwdziałaniu uzależnieniom ze
szczególnym uwzględnieniem dzieci i młodzieży

- Stworzenie strony internetowej dotyczącej informacji o możliwości podjęcia leczenia wszelkiego rodzaju uzależnień;
- Stworzenie informatora, ulotek dotyczących problemu uzależnienia oraz możliwości leczenia;
- Organizowanie różnych form wspierania dla osób uzależnionych i ich rodzin;
- Organizowanie edukacji społecznej dotyczącej problemu uzależnień i przemocy i konsekwencji;
- Zwiększenie i rozszerzenie ofert spędzania wolnego czasu;
- Promowanie różnych form higienicznego i zdrowego stylu życia;
- Wspieranie rzeczowe, finansowe i organizacyjne akcji, imprez dotyczących problematyki uzależnień oraz profilaktyki ich powstawania;
- Prowadzenie działań edukacyjno-informacyjnych dla dzieci i młodzieży w szkołach i placówkach kultury propagujących zdrowy styl życia;

Realizatorzy:

- Gminny Ośrodek Pomocy Społecznej;
- Urząd Gminy;
- Gminna Komisja d.s. Profilaktyki i Rozwiązywania Problemów Alkoholowych;
- Samodzielny Gminny Zakład Opieki Zdrowotnej;
- Gminny Ośrodek Kultury;
- Szkoły;
- Organizacje pozarządowe oraz stowarzyszenia;
- Policja;

3. Sposobu realizacji strategii oraz jej ram finansowych

W ramach realizacji poszczególnych celów w zależności od możliwości finansowych na dany rok i przyjętych priorytetów przyjmowane będą programy socjalne i projekty dotyczące poszczególnych zadań oraz harmonogramy realizacji opracowywane przez realizatorów niniejszej strategii.

Dla realizacji celów strategicznych i celów szczegółowych zawartych w niniejszej strategii – oprócz stałego podnoszenia kondycji gospodarczej Gminy- realizowanej zgodnie ze strategią rozwoju Gminy, ważne jest ciągłe doskonalenie funkcjonowania systemu pomocy społecznej. Jednym z najważniejszych zadań długofalowych a usprawniających ten system jest utworzenie Usługowego Centrum Pomocy Społecznej według przedstawionego projektu.

Usługowe Centrum Pomocy Społecznej adresowane jest do szerokiej grupy mieszkańców a przede wszystkim do ludzi starych, chorych, niepełnosprawnych przy wykorzystaniu tej samej bazy, kadry a tym samym zaangażowaniu jak najmniejszej ilości środków, częściowo zarabiające na siebie.

Podstawową jednostką w strukturze „Centrum” jest dom pomocy społecznej o możliwie jak najszerzej specjalizacji, uwzględniającej naturalne cechy małej zbiorowości lokalnej, z zachowaniem indywidualnych potrzeb jego mieszkańców, przy możliwości ich wykorzystania w zależności od stopnia samodzielności do wykonywania prac usługowych.

Celem Usługowego Centrum Pomocy Społecznej jest organizowanie i sprawne zarządzanie usługami społecznymi i socjalnymi na terenie gminy oraz zabezpieczenie podstawowych potrzeb mieszkańców i rodzin dysfunkcyjnych a w szczególności :

- zapewnienie całkowitej opieki dla osób chorych i samotnych, które ze względu na wiek, chorobę oraz brak osób bliskich nie posiadają zapewnienia takiej opieki;
- zapewnienie częściowej opieki w domach oraz zabezpieczenie niektórych potrzeb w UCPS dla określonej grupy klientów;

- zabezpieczenie mieszkania i schronienia z częściowymi usługami,
- wspieranie osób i rodzin w zależności od zdiagnozowanych potrzeb,
- pomoc w realizacji określonych potrzeb np. żywienia, sprzątania, robienia zakupów, drobnych remontów itp.;
- prowadzenie działalności dochodowej, także poprzez angażowanie w działalność klientów pomocy społecznej.

Podstawowymi jednostkami skupionymi wokół Usługowego Centrum Pomocy Społecznej są:

- dom pomocy społecznej;
- dzienny dom pobytu;
- noclegownia;
- świetlice terapeutyczne o różnej specjalności;
- stołówka dla pensjonariuszy stacjonarnego i dziennego domu pomocy społecznej;
- bar otwarty dla mieszkańców oraz wydający posiłki na bony dla klientów pomocy oraz dowożący posiłki do ich domów;
- punkt usług opiekuńczych dla osób samotnych i chorych;
- noclegownia dla bezdomnych;
- magazyn pomocy rzeczowej;
- wypożyczalnia sprzętu ortopedycznego oraz innego ułatwiającego funkcjonowanie osób o ograniczonej sprawności;
- sklep wielobranżowy, realizujący także bony i zasiłki celowe z pomocy społecznej;

- punkt usług domowych pierwszej potrzeby (malowanie mieszkań, drobne remonty, pranie, prasowanie);
- gospodarstwo rolne;
- punkty konsultacyjne i prawno-doradcze z zakresu psychologii, psychoterapii oraz doradztwa prawnego;

Koszty utrzymania UCPS pokrywane byłyby z różnych dochodów w tym z odpłatności pensjonariuszy i klientów, dochodów z prowadzonej działalności (bar, sklep, gospodarstwo rolne, wypożyczalnia, punkt usługowy), dotacji państwa i gminy, z darowizn, itp.

Strategia Rozwiązywania Problemów Społecznych na terenie gminy będzie na tyle skuteczna, na ile przedstawiciele samorządu lokalnego znajdą zasoby umożliwiające budowę programów celowych podejmujących realizację celów strategicznych oraz szczegółowych harmonogramów ich realizacji, a także konkretnych programów i projektów zapewniających realizację określonych niniejszą strategią zadań.

Jej realizacja będzie również zależna od identyfikacji z celami mieszkańców poszczególnych środowisk. Coroczna aktualizacja problemów społecznych może stworzyć również potrzebę weryfikacji niektórych przyjętych problemów szczegółowych. Jej skuteczność będzie także zależała od bieżącego monitoringu oraz budowy programów celowych oraz projektów przypisanych do realizacji według zadań statutowych jednostkom organizacyjnym oraz innym podmiotom.

Finansowanie zabezpieczające realizację zadań zapisanych w poszczególnych celach operacyjnych i szczegółowych dokonywana będzie przy pomocy środków pochodzących z następujących źródeł:

1. Z programów pomocowych UE;
2. Z programów rządowych;
3. Z budżetu państwa;
4. Z budżetu Gminy;
5. Ze środków pozyskanych od organizacji pozarządowych oraz innych podmiotów prywatnych i fizycznych;

4. Wskaźników realizacji działań

Podstawowymi wskaźnikami określającymi rezultaty niniejszej strategii będą:

- liczby dotyczące infrastruktury zabezpieczającej potrzeby społeczne w zakresie opieki zdrowotnej, oświaty, kultury i pomocy społecznej;
- ilość osób korzystających z obiektów i placówek z tego zakresu działań;
- dane demograficzne wskazujące na procesy zmian sugerujących zapotrzebowanie na nowe bądź większe potrzeby społeczne;
- liczby dotyczące osób chorych, zachorowalność oraz ilości udzielanych porad;

V. EWALUACJA I MONITORING

Ewaluacja niniejszej strategii dokonywana będzie na podstawie analizy danych liczbowych pochodzących z harmonogramów i sprawozdań podmiotów zaangażowanych do realizacji niniejszej strategii oraz bazy danych tych podmiotów, a ukazujących nowe zjawiska bądź ich proces zwiększania lub pomniejszania już istniejących.

W latach obowiązywania strategii Kierownik GOPS wraz z zespołem do spraw realizacji strategii, sporządzać będzie sprawozdanie z jej realizacji oraz osiągniętych rezultatów i celów. Podstawą sporządzenia sprawozdania będą sporządzone w ostatnim kwartale roku kalendarzowego harmonogramy realizacji zadań sprecyzowanych w niniejszej strategii przez osoby odpowiedzialne w imieniu realizatora, oraz sprawozdania z ich realizacji sporządzone w pierwszym kwartale roku następnego, a składane Wójtowi. Kierownik GOPS corocznie będzie składał informację o realizacji strategii, Radzie Gminy wraz ze sprawozdaniem z działalności GOPS.

Jasienica, dnia 12.12.2014r.


Uzasadnienie

Do Uchwały w sprawie przyjęcia Strategii Rozwiązywania Problemów Społecznych Gminy Jasienica na lata 2014 – 2020

Opracowanie gminnej strategii rozwiązywania problemów społecznych wynika z potrzeby rozwiązywania lokalnych problemów społecznych na terenie gminy, w związku z przypisaniem znacznej części zadań pomocy do realizacji gminom.

Obowiązek opracowania takiej strategii nakłada na gminy art. 16b oraz art. 17 ust. 1 pkt 1 ustawy o pomocy społecznej (Dz. U. z 2013r., poz. 182 ze zm.)

W związku z powyższym podjęcie stosownej uchwały jest uzasadnione.

KIEROWNIK
Gminnego Ośrodka Pomocy Społecznej
w Jasienicy

mgr Małgorzata Klajmon

Uchwała Nr / /14
Rady Gminy Jasienica
z dnia 30 grudnia 2014r.

w sprawie uchwalenia planu pracy Rady Gminy Jasienica na 2015 rok

Na podstawie art.18 ust.1 w związku z art.20 ust.1 ustawy z dnia 8 marca 1990r. o samorządzie gminnym / tj.Dz.U. z 2013r.poz.594, z późn.zm./

Rada Gminy Jasienica
uchwała

§ 1

Plan pracy Rady Gminy Jasienica na 2015 rok, stanowiący załącznik do niniejszej uchwały.

§ 2

Wykonanie uchwały powierza się Wójtowi Gminy Jasienica.

§ 3

Uchwała wchodzi w życie z dniem podjęcia.

RADCA PRAWNY
Magdalena Maria Kubicz

Plan pracy Rady Gminy Jasienica na 2015 rok

Styczeń:

1. Przyjęcie regulaminu utrzymania czystości i porządku na terenie Gminy Jasienica.
2. Przyjęcie szczegółowych zasad świadczenia usług w zakresie odbioru i zagospodarowania odpadów komunalnych na terenie Gminy Jasienica.
3. Przyjęcie planu pracy stałych Komisji Rady Gminy Jasienica na 2015 rok.

Luty:

1. Zatwierdzenie wzoru deklaracji o wysokości opłat za gospodarowanie odpadami komunalnymi, składanymi przez właścicieli nieruchomości.
2. Zatwierdzenie stawek opłat ponoszonych przez właścicieli nieruchomości z tytułu wywozu nieczystości ciekłych.
3. Sprawozdanie z działalności Gminnego Ośrodka Pomocy Społecznej w Jasienicy za 2014 rok.

Marzec:

1. Przyjęcie Programu opieki nad zwierzętami na terenie Gminy Jasienica.
2. Zatwierdzenie stawek opłaty za gospodarowanie odpadami komunalnymi na posesjach niezamieszkałych.
3. Sprawozdanie z realizacji Gminnego Programu Profilaktyki i Rozwiązywania Problemów Alkoholowych i Przeciwdziałania Narkomanii dla Gminy Jasienica za 2014 rok.
4. Sprawozdanie z wysokości średnich wynagrodzeń nauczycieli na poszczególnych stopniach awansu zawodowego w szkołach i przedszkolach na terenie Gminy Jasienica.

Kwiecień:

1. Zatwierdzenie zmiany studium uwarunkowań i kierunków zagospodarowania przestrzennego Gminy Jasienica.
2. Informacja nt. współpracy Gminy Jasienica z organizacjami pozarządowymi w roku 2014.
3. Sprawozdanie z wykonania planu finansowego za 2014r: Gminnego Ośrodka Kultury, Gminnej Biblioteki Publicznej, Samodzielnego Gminnego Zakładu Opieki Zdrowotnej, Zakładu Komunalnego.

Maj:

1. Baza lokalowa oraz funkcjonowanie OSP na terenie Gminy Jasienica.
2. Zmiana Statutu Gminnego Ośrodka Kultury w Jasienicy.
3. Zmiana statutu Gminnej Biblioteki Publicznej w Jasienicy .

Czerwiec:

1. Sprawozdanie finansowe Gminy Jasienica wraz ze sprawozdaniem z wykonania budżetu za 2014r.
2. Podjęcie uchwały w sprawie absolutorium dla Wójta Gminy.

Sierpień:

1. Zatwierdzenie taryf za odprowadzanie ścieków dla Zakładu Komunalnego w Jasienicy.
2. Pozbawienie drogi kategorii drogi publicznej.

Wrzesień:

1. Informacja o przebiegu wykonania budżetu Gminy Jasienica za I półrocze 2015r.

2. Informacja o kształtowaniu się wieloletniej prognozy finansowej, w tym przebiegu realizacji przedsięwzięć ujętych w WPF.

Październik:

1. Przyjęcie programu współpracy Gminy Jasienica z organizacjami pozarządowymi na 2016 rok.
2. Informacja o stanie realizacji zadań oświatowych w roku szkolnym 2014/2015.
- 3.

Listopad:

1. Ustalenie wysokości podatków i opłat lokalnych na 2016 rok.
2. Zatwierdzenie taryf na zbiorowe zaopatrzenie w wodę i odprowadzanie ścieków na 2016 rok.
3. Informacja dotycząca realizacji uchwał podjętych przez Radę Gminy Jasienica.

Grudzień:

1. Uchwalenie budżetu Gminy Jasienica na 2016 rok.
2. Uchwalenie Wieloletniej prognozy Finansowej Gminy Jasienica na lata 2016-2026.
3. Przyznanie dotacji dla jednostek OSP w Gminie Jasienica na 2016 rok.
4. Przyjęcie Gminnego Programu Profilaktyki i Rozwiązywania Problemów Alkoholowych oraz Przeciwdziałania Narkomanii na 2016 rok.

**UCHWAŁA NR III/ /14
RADY GMINY JASZENICA**

DRUK NR 19

z dnia 30 grudnia 2014 r.

w sprawie ustalenia przedmiotu działania stałych komisji Rady Gminy Jasienica

Na podstawie art. 21 ust. 1 ustawy z dnia 8 marca 1990r. o samorządzie gminnym (t.j. Dz. U. z 2013r. poz. 594, z późn. zm.) w związku z § 41 ust. 1 uchwały Nr XLIV/416/10 Rady Gminy Jasienica z dnia 25 marca 2010 roku w sprawie uchwalenia Statutu Gminy Jasienica (t.j. Dz. Urz. Woj. Śląskiego z 2014r., poz. 5374)

Rada Gminy uchwala:

§ 1.

Ustalić przedmiot działania stałych komisji Rady Gminy Jasienica zgodnie z załącznikiem do uchwały.

§ 2.


Wykonanie uchwały powierza się Przewodniczącemu Rady Gminy Jasienica.

§ 3.

Uchwała wchodzi w życie z dniem podjęcia.

Przewodniczący Rady Gminy

Jan Batelt

RADCA PRAWNY

mgr Danuta Kubica

Załącznik do Uchwały Nr III/ /14
Rady Gminy Jasienica
z dnia 30 grudnia 2014 r.

Przedmiot działania stałych Komisji Rady Gminy Jasienica

I. Przedmiot działania Komisji Budżetowej:

1) opiniowanie spraw dotyczących:

- projektów budżetu Gminy,
- wykonania budżetu Gminy,
- zmian budżetu Gminy,
- realizacji inwestycji gminnych,
- podstawowych kierunków wydatków i dochodów budżetu,
- zasadności członkostwa Gminy w związkach gminnych, stowarzyszeniach itp.,
- projektów uchwał związanych z zakresem działania Komisji,

2) sporządzanie i przedkładanie Radzie Gminy rocznych sprawozdań z działalności Komisji.

II. Przedmiot działania Komisji Rolnej:

1) opiniowanie spraw dotyczących :

- wyłączenia gruntów z produkcji rolnej,
- ochrony terenów rolnych i leśnych,
- projektów uchwał związanych z zakresem działania Komisji,

2) sporządzanie i przedkładanie Radzie Gminy rocznych sprawozdań z działalności Komisji.

III. Przedmiotem działania Komisji Inwentaryzacyjnej:

1) opiniowanie spraw dotyczących:

- komunalizacji mienia gminnego,
- nabywania i zbywania nieruchomości przez Gminę Jasienica,
- wznawiania granic gruntów w przypadku, gdy Gmina Jasienica jest stroną,
- projektów uchwał związanych z zakresem działania Komisji,

2) sporządzanie i przedkładanie Radzie Gminy rocznych sprawozdań z działalności Komisji.

IV. Przedmiot działania Komisji Kultury i Oświaty:

1) opiniowanie spraw dotyczących:

- funkcjonowania szkół podstawowych, gimnazjów i przedszkoli,
- gminnych instytucji kultury,
- prac remontowych i inwestycji prowadzonych w placówkach oświatowych i instytucjach kultury,
- zadań realizowanych przez organizacje pozarządowe a dotowanych z budżetu Gminy,
- projektów uchwał związanych z zakresem działania Komisji,

2) sporządzanie i przedkładanie Radzie Gminy rocznych sprawozdań z działalności Komisji.

V. Przedmiot działania Komisji Zdrowia, Sportu i Spraw Społecznych:

1) opiniowanie spraw dotyczących:

- programów profilaktycznych i ochrony zdrowia,
- polityki prorodzinnej,
- kultury fizycznej i turystyki,
- pomocy społecznej,
- zadań realizowanych przez organizacje pozarządowe a dotowanych z budżetu Gminy,
- projektów uchwał związanych z zakresem działania Komisji,

2) sporządzanie i przedkładanie Radzie Gminy rocznych sprawozdań z działalności Komisji.

VI. Przedmiot działania Komisji Budownictwa, Ochrony Środowiska i Gospodarki Komunalnej:

1) opiniowanie spraw dotyczących:

- budownictwa i inwestycji gminnych,
- projektów studium i miejscowych planów zagospodarowania przestrzennego,
- programów gospodarczych,
- zamierzeń z zakresu ochrony środowiska, gospodarki wodno-ściekowej i gospodarki odpadami,
- gospodarowania mieniem komunalnym,
- projektów uchwał związanych z zakresem działania Komisji,

2) sporządzanie i przedkładanie Radzie Gminy rocznych sprawozdań z działalności Komisji.

VII. Przedmiot działania Komisji Porządku i Bezpieczeństwa Publicznego:

1) opiniowanie spraw dotyczących:

- gminnych dróg, ulic, mostów i placów oraz organizacji ruchu drogowego,
- ładu, porządku publicznego i ochrony przeciwpożarowej,
- przygotowania Gminy do sytuacji kryzysowej,
- projektów uchwał związanych z zakresem działania Komisji,

2) sporządzanie i przedkładanie Radzie Gminy rocznych sprawozdań z działalności Komisji.

**UCHWAŁA NR III/ /14
RADY GMINY JASZENICA**

DRUK NR 20

z dnia 30 grudnia 2014 r.

w sprawie planu pracy Komisji Rewizyjnej Rady Gminy Jasienica na 2015 rok

Na podstawie art. 18 ust. 1, art. 21 ust. 3 ustawy z dnia 8 marca 1990r. o samorządzie gminnym (Dz. U. z 2013r, poz. 594 z późn. zm.) oraz § 63 uchwały Nr XLIV/416/10 Rady Gminy Jasienica z dnia 25 marca 2010 roku w sprawie uchwalenia Statutu Gminy Jasienica (t.j. Dz. Urz. Woj. Śląskiego z 2014r., poz. 5374)

**Rada Gminy Jasienica
uchwala, co następuje:**

§ 1.

Zatwierdza się plan pracy Komisji Rewizyjnej Rady Gminy Jasienica na 2015 rok stanowiący załącznik do niniejszej uchwały.

§ 2.

Wykonanie uchwały powierza się Wójtowi Gminy Jasienica.

§ 3.

Uchwała wchodzi w życie z dniem podjęcia.

Przewodniczący Rady Gminy

Jan Batelt

RADCA PRÁWNY

mgr Małgorzata Monich

RADCA PRAWNY

mgr Danuta Kubica

Plan pracy Komisji Rewizyjnej Rady Gminy Jasienica na 2015 rok

Termin	Zakres	Osoba odpowiedzialna
I kwartał	1. Przygotowanie sprawozdania z pracy Komisji Rewizyjnej za 2014 rok.	
	2. Analiza realizacji skarg i wniosków kierowanych do Wójta i do Rady Gminy w roku 2014.	Wójt Gminy, Sekretarz Gminy.
	3. Informacja na temat przeprowadzonych kontroli wewnętrznych i zewnętrznych w Urzędzie Gminy.	Wójt Gminy, Audytor Wewnętrzny.
	4. Analiza dochodów i wydatków w Gminnym Ośrodku Pomocy Społecznej za 2014 rok.	Kierownik GOPS.
	5. Kontrola wykorzystania dotacji udzielonych z budżetu Gminy organizacjom pozarządowym na terenie Gminy w 2014 roku (w tym klubów sportowych).	Wójt Gminy, Kierownik Ref. OrS.
	6. Doraźne kontrole zlecone przez Radę Gminy.	
II kwartał	1. Analiza realizacji budżetu w Gminnym Ośrodku Kultury za 2014 rok.	Dyrektor GOK.
	2. Analiza realizacji budżetu w Gminnej Bibliotece Publicznej za 2014 rok.	Dyrektor GBP.
	3. Analiza wykonania budżetu Gminy za 2014 rok oraz opracowanie opinii do RIO.	Wójt Gminy, Skarbnik Gminy,
	4. Analiza kosztów zimowego utrzymania dróg w sezonie 2014/2015r.	Wójt Gminy.
	5. Doraźne kontrole zlecone przez Radę Gminy.	
III kwartał	1. Analiza realizacji budżetu Gminy po stronie dochodów i wydatków za I półrocze 2015r.	Wójt Gminy, Skarbnik Gminy.
	2. Analiza delegacji służbowych kierownictwa Urzędu Gminy i radnych Rady Gminy i sposób ich rozliczenia w 2014 rok.	Wójt Gminy, Sekretarz Gminy.
	3. Kontrola realizacji wydatków w Szkołach Podstawowych i Gimnazjach.	GZOSiP
	4. Ocena realizacji bieżących inwestycji prowadzonych przez Gminę w 2014r.	Wójt Gminy
	5. Doraźne kontrole zlecone przez Radę Gminy.	
IV kwartał	1. Analiza przeprowadzonych przez Gminę Jasienicę przetargów w roku 2014 i 2015, w tym w jednostkach organizacyjnych Gminy.	Wójt Gminy, Kierownicy jednostek organizacyjnych.
	2. Analiza realizacji dochodów z tytułu podatku rolnego, leśnego i od nieruchomości oraz od środków transportowych w 2015r.	Wójt Gminy, Kierownik Ref. PO.
	3. Opracowanie planu pracy Komisji Rewizyjnej na 2016r.	
	4. Ocena realizacji bieżących inwestycji prowadzonych przez Gminę w 2015 roku.	Wójt Gminy
	5. Doraźne kontrole zlecone przez Radę Gminy.	

**UCHWAŁA NR III/ /14
RADY GMINY JASIEENICA**

z dnia 30 grudnia 2014 r.

w sprawie rozpatrzenia skargi Pani M_ B_ na Dyrektora Zakładu Komunalnego w Jasienicy

Na podstawie art. 18 ust. 2 pkt 15 ustawy z dnia 8 marca 1990 r. o samorządzie gminnym (tj. Dz. U. 2013r., poz. 594, z późn. zm.) oraz art. 229 pkt 3 ustawy z dnia 14 czerwca 1960r. - Kodeks postępowania administracyjnego (tj. Dz. U. 2013r., poz. 267 z późn. zm.) uchwala się, co następuje:

§ 1.

Uznać skargę Pani M_ B_ na Dyrektora Zakładu Komunalnego w Jasienicy z dnia 15 września 2014r. za bezzasadną.

§ 2.


Wykonanie uchwały powierza się Przewodniczącemu Rady Gminy Jasienica.

§ 3.

Uchwała wchodzi w życie z dniem podjęcia.

Przewodniczący Rady Gminy

Jan Batelt

RADCA PRAWNY

mgr Danuta Kubica

Załącznik do Uchwały Nr III/ /14
Rady Gminy Jasienica
z dnia 30 grudnia 2014 r.

Uzasadnienie do Uchwały Rady Gminy Jasienica w sprawie rozpatrzenia skargi Pani M_ B_ na Dyrektora Zakładu Komunalnego w Jasienicy

Uchwałą Nr XLV/516/14 z dnia 14 listopada 2014r. Rada Gminy Jasienica zleciła Komisji Rewizyjnej rozpatrzenie skargi Pani M_ B_ na Dyrektora Zakładu Komunalnego w Jasienicy.

Biorąc pod uwagę wyjaśnienia Dyrektora Zakładu Komunalnego w Jasienicy oraz wynik przeprowadzonej w dniu 25 listopada br. wizji w terenie z udziałem przedstawicieli Zakładu Komunalnego oraz skarżącej Pani M_ B_ ustalono, iż przedmiot skargi jakim jest wyciek wody na odcinku drogi nie jest związany z istniejącą kanalizacją.

Biorąc pod uwagę powyższe uznano skargę Pani M_ B_ na Dyrektora Zakładu Komunalnego w Jasienicy z dnia 15 września br. za bezzasadną.

**UCHWAŁA NR III/ /14
RADY GMINY JASZENICA**

DRUK NR 22.....

z dnia 30 grudnia 2014 r.

w sprawie poparcia działań Rady Pracowników oraz Związków Zawodowych działających na terenie Wojewódzkiego Ośrodka Rehabilitacyjno-Reumatologicznego w Goczałkowicach-Zdroju zmierzających do zachowania miejsc pracy oraz utrzymania przez Gminę Goczałkowice-Zdrój statusu uzdrowiska

Na podstawie art. 18 ust. 1 ustawy z dnia 8 marca 1990r. o samorządzie gminnym (t.j. Dz. U. z 2013r. poz. 594 z późn. zm.)

**Rada Gminy Jasienica
uchwala, co następuje:**

§ 1.

1. Poprzeć działania Rady Pracowników oraz Związków Zawodowych działających na terenie Wojewódzkiego Ośrodka Rehabilitacyjno-Reumatologicznego w Goczałkowicach-Zdroju zmierzających do zachowania miejsc pracy.

2. Poprzeć działania zmierzające do utrzymania przez Gminę Goczałkowice-Zdrój statusu uzdrowiska.

§ 2.

Niniejszą uchwałę przekazuje się wszystkim organom stanowiącym gmin i powiatów województwa śląskiego oraz Prezydentowi RP, Marszałkowi Sejmu RP, Marszałkowi Senatu RP, Prezesowi Rady Ministrów, Ministrowi Zdrowia, Ministrowi Pracy i Polityki Społecznej, Posłom i Senatorom z terenu województwa śląskiego, Marszałkowi Województwa Śląskiego.

§ 3.

Wykonanie uchwały powierza się Przewodniczącemu Rady Gminy Jasienica.

§ 4.

Uchwała wchodzi w życie z dniem podjęcia.

Przewodniczący Rady Gminy

Jan Batelt

RADCA PRAWNY
Magdalena Maria Kubica