

**Uchwała Nr XV/...../16
Rady Gminy Jasienica
z dnia 28 stycznia 2016 roku**

DRUK NR 248

w sprawie: **zmian budżetu Gminy Jasienica na 2016 rok**

Działając na podstawie art. 18 ust. 2 pkt 4 ustawy z dnia 8 marca 1990r.
o samorządzie gminnym (tj. Dz.U. z 2015 roku poz.1515 z późn. zm.)

**Rada Gminy Jasienica
uchwała, co następuje:**

§ 1


1. Zwiększyć wydatki budżetu gminy o kwotę **7 500,00** złotych zgodnie z załącznikiem Nr 1 do Uchwały.
2. Dochody budżetu gminy wynoszą **68 800 052,61** złotych.
3. Wydatki budżetu gminy po zmianach wynoszą **67 764 612,00** złotych.
4. Przychody budżetu gminy wynoszą **688 803,39** złotych
w tym: przychody z tytułu wolnych środków 688 803,39 złotych.
5. Rozchody budżetu gminy wynoszą **1 724 244,00** złotych
w tym: spłaty otrzymanych krajowych pożyczek i kredytów 1 724 244,00 złotych.
6. Nadwyżka budżetu Gminy Jasienica w kwocie **1 035 440,61** złotych przeznaczona zostanie na spłatę pożyczek i kredytów krajowych w kwocie **1 035 440,61** złotych.

§ 2

Wykonanie uchwały powierza się Wójtowi Gminy Jasienica.

§ 3

1. Uchwała wchodzi w życie z dniem podjęcia.
2. Uchwała podlega ogłoszeniu w Dzienniku Urzędowym Województwa Śląskiego.


RADCA PRAWNY
mgr. Dariusz Kuśka

Zwiększenie wydatków budżetu Gminy Jasienica na 2016 rok

Klasyfikacja		Nazwa - treść	Kwota (zł)
Dział	Rozdz.		
1	2	3	4
600		Transport i łączność	4 500,00
	60014	Drogi publiczne gminne	4 500,00
		w tym:	
		a) wydatki bieżące	4 500,00
		<i>w tym: dotacje na zadania bieżące 4 500</i>	
921		Kultura i ochrona dziedzictwa narodowego	3 000,00
	92109	Domy i ośrodki kultury, świetlice i kluby	3 000,00
		w tym:	
		a) wydatki bieżące	3 000,00
		<i>w tym: dotacje na zadanie bieżące 3 000</i>	
		Razem:	7 500,00

Przeznaczenie wydatków:

Dział 600

wydatki bieżące:

dotacja celowa dla Powiatu Bielskiego na realizację zadania:
"Montaż barier typu U-12 przy drodze powiatowej nr 4420S
Rudzica - Roztropice - Grodziec w miejscowości Roztropice"
(przy budynku gminnym OSP Roztropice) 4 500,00

Dział 921

wydatki bieżące:

dotacja dla instytucji kultury GOK w Jasienicy 3 000,00

Razem: 7 500,00

**Uchwała Nr XV / /16
Rady Gminy Jasienica
z dnia 28 stycznia 2016 roku**

DRUK NR 249

w sprawie: zmiany Uchwały Nr XIV/208/15 Rady Gminy Jasienica z dnia 29 grudnia 2015 roku – Uchwała Budżetowa Gminy Jasienica na rok 2016

Działając na podstawie art.18 ust.2 pkt 4 ustawy o samorządzie gminnym (tj. Dz.U. z 2015 roku poz.1515 z późn. zm.), art. 214 pkt 1, art. 215 ustawy z dnia 27 sierpnia 2009 roku o finansach publicznych (tj. Dz.U. z 2013 roku poz.885 ze zm.)

**Rada Gminy Jasienica
uchwala, co następuje:**

§ 1

W Uchwale Nr XIV/208/15 Rady Gminy Jasienica z dnia 29 grudnia 2015 roku – **Uchwała Budżetowa Gminy Jasienica na rok 2016** wprowadza się następujące zmiany:


Załącznik **Nr 1 Dotacje udzielane z budżetu Gminy Jasienica w roku 2016** otrzymuje brzmienie jak w załączniku Nr 1 do niniejszej uchwały.

§ 2

Wykonanie uchwały powierza się Wójtowi Gminy Jasienica.

§ 3

Uchwała wchodzi w życie z dniem podjęcia.

RADCA PRAWNY

mgr Jolanta Kulbicka

Dotacje udzielane z budżetu Gminy Jasienica dla jednostek

I. sektora finansów publicznych w roku 2016

I.1. Dotacje podmiotowe dla samorządowych instytucji kultury

L.p.	Dział	Rozdz.	§	Zadanie	Kwota w złotych
1.	921	92109	2480	dotacja dla GOK	1 803 000,00
2.	921	92116	2480	dotacja dla Bibliotek	480 000,00
				Razem	2 283 000,00

I.2. Dotacje przedmiotowe dla samorządowych zakładów budżetowych

L.p.	Dział	Rozdz.	§	Zadanie	Kwota w złotych
1	900	90001	2650	dopłata do 1m3 wywozu nieczystości ciekłych - Zakład Komunalny w Jasienicy	231 990,00
2.	900	90001	2650	dopłata do 1m3 ścieków - Zakład Komunalny w Jasienicy	651 930,00
				Razem	883 920,00

I.3. Dotacje celowe udzielane innym jednostkom na podstawie ustaw

L.p.	Dział	Rozdz.	Zadanie	Kwota w złotych
1	010	01030	Wpłaty gmin na rzecz izb rolniczych w wysokości 2% uzyskanych wpływów z podatku rolnego	17 000,00
2	600	60004	Dotacja celowa dla Gminy Bielsko-Biała-przewozy MZK	300 000,00
3	600	60014	Dotacja dla Powiatu Bielskiego na realizację zadania "Budowa chodnika przy drodze powiatowej nr 2633S Strumień - Jasienica w sołectwie Landek"	30 000,00
4	851	85158	Dotacja celowa dla Gminy Bielsko-Biała na dofinansowanie działalności Ośrodka Przeciwdziałania Problemom Alkoholowym	29 553,00
5	852	85212	Zwroty dotacji (świadczenia rodzinne, świadczenia z funduszu alimentacyjnego) pobranych nienależnie lub w nadmiernej wysokości	17 500,00

6	921	92195	dotacja celowa na sfinansowanie zadania - opracowanie i wydawanie miesięcznika samorządowego Gminy Jasienica	53 000,00
7	600	60014	Dotacja celowa dla Powiatu Bielskiego na realizację zadania: "Montaż barier typu U-12 przy drodze powiatowej nr 4420S Rudzica-Roztropice-Grodziec w miejscowości Roztropice" (przy budynku gminnym OSP Roztropice)	4 500,00
Razem				451 553,00

II. Dotacje dla jednostek spoza sektora finansów publicznych

II.1. Dotacje podmiotowe dla podmiotów niezaliczanych do sektora finansów publicznych

L.p.	Dział	Rozdz.	§	Zadanie	Kwota w złotych
1	801	80104	2540	Niepubliczne przedszkole	500 000,00
Razem					500 000,00

II.2. Dotacje celowe dla podmiotów niezaliczanych do sektora finansów publicznych

L.p.	Dział	Rozdz.	§	Zadanie	Kwota w złotych
1	754	75412	2820	Zapewnienie gotowości bojowej w gminie	250 000,00
2	754	75495	2360	Zadania wspierania działań z zakresu ratownictwa i ochrony ludności oraz porządku i bezpieczeństwa publicznego	20 000,00
3	851	85154	2360	Zadania z zakresu wspierania działań na rzecz przeciwdziałania uzależnieniom i patologiom społecznym	10 000,00
4	900	90095	2360	Zadania z zakresu ekologii i ochrony zwierząt oraz ochrony dziedzictwa przyrodniczego	10 000,00
5	921	92195	2360	Zadania wspierania społecznych inicjatyw z zakresu kultury, sztuki, ochrony dóbr kultury i dziedzictwa narodowego	50 000,00
6	921	92120	2720	Dotacja na prace konserwatorskie przy zabytkach wpisanych do rejestru zabytków	100 000,00

7	926	92605	2360	Zadania z zakresu wspierania i upowszechniania kultury fizycznej, sportu i turystyki wśród dzieci i młodzieży	400 000,00
8	926	92605	2360	Zadania z zakresu wspierania i upowszechniania kultury fizycznej, sportu i turystyki wśród mieszkańców	30 000,00
Razem					870 000,00

Uchwała Nr XV/...../16
Rady Gminy Jasienica
z dnia 28 stycznia 2016 roku

DRUK NR. 250.....

w sprawie: zmiany Uchwały Nr XIV/209/15 Rady Gminy Jasienica z dnia 29 grudnia 2015 roku w sprawie Wieloletniej Prognozy Finansowej Gminy Jasienica na lata 2016-2026

Na podstawie art.18 ust. 2 pkt 15 ustawy z dnia 8 marca 1990r. o samorządzie gminnym (tj. Dz. U. z 2015r. poz.1515 z późn. zm.) oraz art. 226, art. 227, art. 228, art. 230 ust.6 ustawy z dnia 27 sierpnia 2009 r. o finansach publicznych (tj. Dz.U. z 2013 roku poz. 885 ze zm.) w związku z art. 121 ust. 8 i art. 122 ust. 2 i 3 ustawy z dnia 27 sierpnia 2009r. - przepisy wprowadzające ustawę o finansach publicznych (Dz.U. Nr 157, poz. 1241 ze zm.)

Rada Gminy Jasienica
uchwala, co następuje:

§ 1

W Uchwale Nr XIV/209/15 Rady Gminy Jasienica z dnia 29 grudnia 2015 roku w sprawie Wieloletniej Prognozy Finansowej Gminy Jasienica na lata 2016-2026 wprowadza się następujące zmiany:


- 1) Załącznik Nr 1 **Wieloletnia Prognoza Finansowa** otrzymuje brzmienie jak załącznik Nr 1 do niniejszej uchwały,
- 2) Załącznik Nr 2 **Wykaz przesiewzięć do WPF** otrzymuje brzmienie jak załącznik Nr 2 do niniejszej Uchwały,
- 3) Załącznik Nr 3 **Objaśnienia do przyjętych wielkości w Wieloletniej Prognozie Finansowej** otrzymuje brzmienie jak załącznik Nr 3 do niniejszej uchwały.

§ 2

Wykonanie Uchwały powierza się Wójtowi Gminy.

§ 3

Uchwała wchodzi w życie z dniem podjęcia.


RADCA PRAWNY
mgr. Danuta Kulbica

Wieloletnia Prognoza Finansowa

1)

Załącznik Nr 1 do Uchwały Nr XVI/..../16 Rady Gminy Jasienica z dnia 28 stycznia 2016 roku

Wyszczególnienie	Dochody ogółem ^x	z tego:											w tym:	
		1	1.1	w tym:							Dochody ^x majątkowe	ze sprzedaży ^x majątku	z tytułu dotacji oraz środków przeznaczonych na inwestycje	
				dochody z tytułu udziału we wpływach z podatku dochodowego od osób fizycznych	dochody z tytułu udziału we wpływach z podatku dochodowego od osób prawnych	podatki i opłaty ³⁾	w tym:		z subwencji ogólnej	z tytułu dotacji i środków przeznaczonych na cele bieżące				
							1.1.1	1.1.2						1.1.3
Lp		1	1.1	1.1.1	1.1.2	1.1.3	1.1.3.1	1.1.4	1.1.5	1.2	1.2.1	1.2.2		
Formula	[1.1]+[1.2]													
2016	68 800 052,61	65 300 052,61	18 160 000,00	385 000,00	16 442 923,00	9 500 543,00	22 171 709,00	6 743 462,61	3 500 000,00	0,00	0,00	0,00		
2017	69 280 475,94	67 280 475,94	17 091 200,00	528 900,00	14 705 100,00	9 725 800,00	20 525 200,00	5 638 200,00	2 000 000,00	0,00	0,00	0,00		
2018	70 158 132,26	70 158 132,26	17 603 900,00	544 800,00	15 146 250,00	10 318 000,00	21 140 900,00	5 807 300,00	0,00	0,00	0,00	0,00		
2019	73 124 823,00	73 124 823,00	18 132 000,00	561 200,00	15 600 600,00	10 627 500,00	21 775 100,00	5 981 500,00	0,00	0,00	0,00	0,00		
2020	76 213 353,00	76 213 353,00	18 675 900,00	578 000,00	16 068 600,00	10 946 300,00	22 428 300,00	6 160 950,00	0,00	0,00	0,00	0,00		
2021	78 364 539,00	78 364 539,00	19 236 200,00	595 300,00	16 550 650,00	11 274 700,00	23 101 200,00	6 345 800,00	0,00	0,00	0,00	0,00		
2022	80 580 261,00	80 580 261,00	19 813 300,00	613 200,00	17 047 200,00	11 612 900,00	23 794 200,00	6 535 200,00	0,00	0,00	0,00	0,00		
2023	82 862 454,06	82 862 454,06	20 407 700,00	631 600,00	17 558 600,00	11 961 300,00	24 508 000,00	6 731 300,00	0,00	0,00	0,00	0,00		
2024	87 362 454,00	87 362 454,00	21 019 900,00	650 500,00	18 085 400,00	12 320 100,00	25 243 200,00	6 933 200,00	0,00	0,00	0,00	0,00		
2025	91 862 454,00	91 862 454,00	21 650 500,00	670 000,00	18 627 900,00	12 689 700,00	26 000 500,00	7 355 400,00	0,00	0,00	0,00	0,00		
2026	96 362 454,00	96 362 454,00	22 300 000,00	690 100,00	19 186 700,00	13 070 400,00	26 780 500,00	7 576 000,00	0,00	0,00	0,00	0,00		

1) Wzór może być stosowany także w układzie pionowym, w którym poszczególne pozycje są przedstawione w kolumnach, a lata w wierszach.

2) Zgodnie z art. 227 ustawy z dnia 27 sierpnia 2009 r. o finansach publicznych (Dz. U. z 2013 r. poz. 885 z póź. zm.) zwanej dalej „ustawą”, wieloletnia prognoza finansowa obejmuje okres roku budżetowego oraz co najmniej trzech kolejnych lat. W sytuacji dłuższego okresu prognozowania finansowego wzór stosuje się także dla lat „wykraczających poza minimalny (4 letni) okres prognozy, wynikający z art. 227 ustawy.

3) W pozycji wykazuje się kwoty wszystkich podatków i opłat pobieranych przez jednostki samorządu terytorialnego, a nie tylko podatków i opłat lokalnych.

Wyszczególnienie	Wydatki ogółem ^x	z tego:										Wydatki majątkowe
		Wydatki bieżące ^x	w tym:									
			z tytułu poręczeń i gwarancji ^x	w tym:		wydatki na obsługę długu ^x	odsetki i dyskonto określone w art. 243 ust. 1 ustawy ^x	w tym:		odsetki i dyskonto podlegające wyłączeniu z limitu spłaty zobowiązań, o którym mowa w art. 243 ustawy, z tytułu zobowiązań zaciągniętych na wkład krajowy ^x		
				gwarancje i poręczenia podlegające wyłączeniu z limitu spłaty zobowiązań, o którym mowa w art. 243 ustawy ^x	2.1.1.1			2.1.2	2.1.3		2.1.3.1	
Lp	2	2.1	2.1.1	2.1.1.1	2.1.2	2.1.3	2.1.3.1	2.1.3.1.1	2.1.3.1.2	2.2		
Formula	[2.1] + [2.2]											
2016	67 764 612,00	62 796 612,00	0,00	0,00	0,00	1 365 526,00	1 365 526,00	0,00	118 378,17	4 968 000,00		
2017	67 556 231,94	59 763 984,90	0,00	0,00	0,00	1 330 871,00	1 330 871,00	0,00	0,00	7 792 247,04		
2018	69 433 888,26	60 354 621,22	0,00	0,00	0,00	1 309 228,00	1 309 228,00	0,00	0,00	9 079 267,04		
2019	72 400 579,00	62 005 311,13	0,00	0,00	0,00	1 287 584,00	1 287 584,00	0,00	0,00	10 395 267,87		
2020	70 989 109,00	59 254 876,96	0,00	0,00	0,00	1 265 941,00	1 265 941,00	0,00	0,00	11 734 232,04		
2021	73 140 295,00	61 029 780,96	0,00	0,00	0,00	1 157 818,00	1 157 818,00	0,00	0,00	12 110 514,04		
2022	75 508 959,00	62 942 066,96	0,00	0,00	0,00	938 162,00	938 162,00	0,00	0,00	12 566 892,04		
2023	77 842 112,60	64 887 275,43	0,00	0,00	0,00	720 052,00	720 052,00	0,00	0,00	12 954 837,17		
2024	82 862 454,00	69 862 454,00	0,00	0,00	0,00	508 500,00	508 500,00	0,00	0,00	13 000 000,00		
2025	87 362 454,00	73 362 454,00	0,00	0,00	0,00	306 000,00	306 000,00	0,00	0,00	14 000 000,00		
2026	91 812 454,00	76 812 454,00	0,00	0,00	0,00	102 375,00	102 375,00	0,00	0,00	15 000 000,00		

4) W pozycji wykazuje się kwoty dla lat budżetowych 2013-2018.

Wyszczególnienie	Wynik budżetu ^x	Przychody budżetu ^x	z tego:								Inne przychody niezwiązane z zaciąganiem długu ⁵⁾ x	na pokrycie deficytu ^x budżetu			
			Nadwyżka budżetowa z lat ubiegłych	w tym:		Wolne środki, o których mowa w art. 217 ust.2 pkt ^x 6 ustawy	w tym:		Kredyty, pożyczki, emisja papierów ^x wartościowych	w tym:					
				na pokrycie deficytu ^x budżetu	4.1		4.1.1	4.2		4.2.1			4.3	na pokrycie deficytu ^x budżetu	4.3.1
Lp	3	4	4.1	4.1.1	4.2	4.2.1	4.3	4.3.1	4.4	4.4.1					
Formuła	[1] - [2]	[4.1] + [4.2] + [4.3] + [4.4]													
2016	1 035 440,61	688 803,39	0,00	0,00	688 803,39	0,00	0,00	0,00	0,00	0,00	0,00				
2017	1 724 244,00	0,00	0,00	0,00	0,00	0,00	0,00	0,00	0,00	0,00	0,00				
2018	724 244,00	0,00	0,00	0,00	0,00	0,00	0,00	0,00	0,00	0,00	0,00				
2019	724 244,00	0,00	0,00	0,00	0,00	0,00	0,00	0,00	0,00	0,00	0,00				
2020	5 224 244,00	0,00	0,00	0,00	0,00	0,00	0,00	0,00	0,00	0,00	0,00				
2021	5 224 244,00	0,00	0,00	0,00	0,00	0,00	0,00	0,00	0,00	0,00	0,00				
2022	5 071 302,00	0,00	0,00	0,00	0,00	0,00	0,00	0,00	0,00	0,00	0,00				
2023	5 020 341,46	0,00	0,00	0,00	0,00	0,00	0,00	0,00	0,00	0,00	0,00				
2024	4 500 000,00	0,00	0,00	0,00	0,00	0,00	0,00	0,00	0,00	0,00	0,00				
2025	4 500 000,00	0,00	0,00	0,00	0,00	0,00	0,00	0,00	0,00	0,00	0,00				
2026	4 550 000,00	0,00	0,00	0,00	0,00	0,00	0,00	0,00	0,00	0,00	0,00				

5) W pozycji wykazuje się w szczególności kwoty przychodów z tytułu prywatyzacji majątku oraz spłaty pożyczek udzielonych ze środków jednostki.

Wyszczególnienie	Rozchody x budżetu	z tego:						Inne rozchody niezwiązane ze spłatą długu
		Spłaty rat kapitałowych kredytów i pożyczek oraz wykup papierów wartościowych x	w tym łączna kwota przypadających na dany rok kwot ustawowych wyłączeń z limitu spłaty zobowiązań, o którym mowa w art. 243 ustawy	z tego:			kwota przypadających na dany rok kwot ustawowych wyłączeń innych niż określone w art. 243 ustawy	
				kwota przypadających na dany rok kwot ustawowych wyłączeń określonych w art. 243 ust. 3 ustawy	kwota przypadających na dany rok kwot ustawowych wyłączeń określonych w art. 243 ust. 3a ustawy	kwota przypadających na dany rok kwot ustawowych wyłączeń innych niż określone w art. 243 ustawy		
Lp	5	5.1	5.1.1	5.1.1.1	5.1.1.2	5.1.1.3	5.2	
Formuła	[5.1] + [5.2]		[5.1.1.1] + [5.1.1.2] + [5.1.1.3]					
2016	1 724 244,00	1 724 244,00	520 344,00	520 344,00	0,00	0,00	0,00	
2017	1 724 244,00	1 724 244,00	0,00	0,00	0,00	0,00	0,00	
2018	724 244,00	724 244,00	0,00	0,00	0,00	0,00	0,00	
2019	724 244,00	724 244,00	0,00	0,00	0,00	0,00	0,00	
2020	5 224 244,00	5 224 244,00	0,00	0,00	0,00	0,00	0,00	
2021	5 224 244,00	5 224 244,00	0,00	0,00	0,00	0,00	0,00	
2022	5 071 302,00	5 071 302,00	0,00	0,00	0,00	0,00	0,00	
2023	5 020 341,46	5 020 341,46	0,00	0,00	0,00	0,00	0,00	
2024	4 500 000,00	4 500 000,00	0,00	0,00	0,00	0,00	0,00	
2025	4 500 000,00	4 500 000,00	0,00	0,00	0,00	0,00	0,00	
2026	4 550 000,00	4 550 000,00	0,00	0,00	0,00	0,00	0,00	

6) W pozycji wykazuje się w szczególności wyłączenia wynikające z art. 36 ustawy z dnia 7 grudnia 2012 r. o zmianie niektórych ustaw w związku z realizacją ustawy budżetowej (Dz.U. poz. 1456 oraz z 2013 r. poz. 1199) oraz kwoty wykupu obligacji przychodowych.

Wyszczególnienie	Kwota długu ^x	Kwota zobowiązań wynikających z przejęcia przez terytorialnego zobowiązań po likwidowanych i przekształcanych jednostkach zaliczanych do sektora finansów publicznych	Relacja zrównowazenia wydatków bieżących, o której mowa w art. 242 ustawy	
			Różnica między dochodami bieżącymi a wydatkami bieżącymi	Różnica między dochodami bieżącymi, skorygowanymi o środki ⁷⁾ a wydatkami bieżącymi, pomniejszonymi ⁸⁾ o wydatki
Lp	6	7	8.1	8.2
Formuła			[1.1] - [2.1]	[1.1] + [4.1] + [4.2] - ([2.1] + [2.2])
2016	37 262 863,46	0,00	2 503 440,61	3 192 244,00
2017	35 538 619,46	0,00	7 516 491,04	7 516 491,04
2018	34 814 375,46	0,00	9 803 511,04	9 803 511,04
2019	34 090 131,46	0,00	11 119 511,87	11 119 511,87
2020	28 865 887,46	0,00	16 958 476,04	16 958 476,04
2021	23 641 643,46	0,00	17 334 758,04	17 334 758,04
2022	18 570 341,46	0,00	17 638 194,04	17 638 194,04
2023	13 550 000,00	0,00	17 975 178,63	17 975 178,63
2024	9 050 000,00	0,00	17 500 000,00	17 500 000,00
2025	4 550 000,00	0,00	18 500 000,00	18 500 000,00
2026	0,00	0,00	19 550 000,00	19 550 000,00

7) Skorygowanie o środki określone w przepisach dotyczy w szczególności powiększenia o nadwyżkę budżetową z lat ubiegłych, zgodnie z art. 242 ustawy.
8) Pomniejszenie wydatków bieżących, zgodnie z art. 36 ust. 1 pkt 1 ustawy z dnia 7 grudnia 2012 r. o zmianie niektórych ustaw w związku z realizacją ustawy budżetowej, dotyczy lat 2013-2015.

Wyszczególnienie	Przeznaczenie prognozowanej nadwyżki budżetowej ¹⁰⁾	w tym na:	Informacje uzupełniające o wybranych rodzajach wydatków budżetowych							
			Wydatki bieżące na wynagrodzenia i składki od nich naliczane	Wydatki związane z funkcjonowaniem organów jednostki samorządu ¹¹⁾ terytorialnego	Wydatki objęte limitem, o którym mowa w art. 226 ust. 3 pkt 4 ustawy	z tego:		Wydatki inwestycyjne ¹²⁾ kontynuowane	Nowe wydatki inwestycyjne ¹³⁾	Wydatki majątkowe w formie dotacji
						bieżące	majątkowe			
Lp	10	10.1	11.1	11.2	11.3	11.3.1	11.3.2	11.4	11.5	11.6
Formuła					[11.3.1] + [11.3.2]					
2016	1 035 440,61	1 035 440,61	32 741 301,00	6 459 800,00	1 886 528,00	188 528,00	1 698 000,00	2 659 000,00	2 309 000,00	0,00
2017	1 724 244,00	1 724 244,00	30 318 046,09	6 337 500,00	2 095 428,00	195 428,00	1 900 000,00	1 900 000,00	5 892 247,04	0,00
2018	724 244,00	724 244,00	31 227 587,47	6 527 625,00	0,00	0,00	0,00	0,00	9 079 267,04	0,00
2019	724 244,00	724 244,00	32 164 415,09	6 723 425,00	0,00	0,00	0,00	0,00	10 395 267,87	0,00
2020	5 224 244,00	5 224 244,00	33 129 347,54	6 925 000,00	0,00	0,00	0,00	0,00	11 734 232,04	0,00
2021	5 224 244,00	5 224 244,00	34 123 227,97	7 132 750,00	0,00	0,00	0,00	0,00	12 110 514,04	0,00
2022	5 071 302,00	5 071 302,00	35 146 924,81	7 346 650,00	0,00	*	0,00	0,00	12 566 892,04	0,00
2023	5 020 341,46	5 020 341,46	36 201 332,55	7 573 650,00	0,00	0,00	0,00	0,00	12 954 837,17	0,00
2024	4 500 000,00	4 500 000,00	37 287 372,53	7 800 850,00	0,00	0,00	0,00	0,00	13 000 000,00	0,00
2025	4 500 000,00	4 500 000,00	38 405 993,71	8 034 850,00	0,00	0,00	0,00	0,00	14 000 000,00	0,00
2026	4 550 000,00	4 550 000,00	39 558 173,52	8 275 850,00	0,00	0,00	0,00	0,00	15 000 000,00	0,00

10) Przeznaczenie nadwyżki budżetowej, inne niż spłaty kredytów, pożyczek i wykup papierów wartościowych, wymaga określenia w objaśnieniach do wieloletniej prognozy finansowej.

11) W pozycji wykazuje się kwoty wydatków w ramach zadań własnych klasyfikowanych w dziale 750 - Administracja publiczna w rozdziałach właściwych dla organów i urzędów jednostki samorządu terytorialnego (rozdziały od 75017 do 75023).

12) W pozycji wykazuje się wartość inwestycji rozpoczętych co najmniej w poprzednim roku budżetowym, którego dotyczy kolumna.

13) W pozycji wykazuje się wartość nowych inwestycji, które planuje się rozpocząć w roku, którego dotyczy kolumna.

Wyszczególnienie	Finansowanie programów, projektów lub zadań realizowanych z udziałem środków, o których mowa w art. 5 ust. 1 pkt 2 i 3 ustawy									
	Dochody bieżące na programy, projekty lub zadania finansowane z udziałem środków, o których mowa w art. 5 ust. 1 pkt 2 i 3 ustawy	w tym:		Dochody majątkowe na programy, projekty lub zadania finansowane z udziałem środków, o których mowa w art. 5 ust. 1 pkt 2 i 3 ustawy	w tym:		Wydatki bieżące na programy, projekty lub zadania finansowane z udziałem środków, o których mowa w art. 5 ust. 1 pkt 2 i 3 ustawy	w tym:		Wydatki bieżące na realizację programu, projektu lub zadania wynikające wyłącznie z zawartych umów z podmiotem dysponującym środkami, o których mowa w art. 5 ust. 1 pkt 2 ustawy
		środki określone w art. 5 ust. 1 pkt 2 ustawy	środki określone w art. 5 ust. 1 pkt 2 ustawy wynikające z zawartych umów na realizację programu, projektu lub zadania 14)		środki określone w art. 5 ust. 1 pkt 2 ustawy	środki określone w art. 5 ust. 1 pkt 2 ustawy wynikające z zawartych umów na realizację programu, projektu lub zadania		środki określone w art. 5 ust. 1 pkt 2 ustawy	środki określone w art. 5 ust. 1 pkt 2 ustawy wynikające z zawartych umów na realizację programu, projektu lub zadania	
Lp	12.1	12.1.1	12.1.1.1	12.2	12.2.1	12.2.1.1	12.3	12.3.1	12.3.2	
Formuła										
2016	165 765,61	165 765,61	0,00	0,00	0,00	0,00	188 528,00	165 765,61	0,00	0,00
2017	0,00	0,00	0,00	0,00	0,00	0,00	195 428,00	0,00	0,00	0,00
2018	0,00	0,00	0,00	0,00	0,00	0,00	0,00	0,00	0,00	0,00
2019	0,00	0,00	0,00	0,00	0,00	0,00	0,00	0,00	0,00	0,00
2020	0,00	0,00	0,00	0,00	0,00	0,00	0,00	0,00	0,00	0,00
2021	0,00	0,00	0,00	0,00	0,00	0,00	0,00	0,00	0,00	0,00
2022	0,00	0,00	0,00	0,00	0,00	0,00	0,00	0,00	0,00	0,00
2023	0,00	0,00	0,00	0,00	0,00	0,00	0,00	0,00	0,00	0,00
2024	0,00	0,00	0,00	0,00	0,00	0,00	0,00	0,00	0,00	0,00
2025	0,00	0,00	0,00	0,00	0,00	0,00	0,00	0,00	0,00	0,00
2026	0,00	0,00	0,00	0,00	0,00	0,00	0,00	0,00	0,00	0,00

14) W pozycji 12.1.1.1, 12.2.1.1, 12.3.2, 12.4.2., 12.5.1, 12.6.1, 12.7.1 oraz 12.8.1. wykazuje się wyłącznie kwoty wynikające z umów na realizację programu, projektu lub zadania zawartych na dzień uchwalenia prognozy, a nieplanowanych do zawarcia w okresie prognozy.

Wyszczególnienie	Wydatki majątkowe na programy, projekty lub zadania finansowane z udziałem środków, o których mowa w art. 5 ust. 1 pkt 2 i 3 ustawy		w tym:		Wydatki majątkowe na realizację programu, projektu lub zadania wynikające wyłącznie z zawartych umów z podmiotem dysponującym środkami, o których mowa w art. 5 ust. 1 pkt 2 ustawy		Wydatki na wkład krajowy w związku z umową na realizację programu, projektu lub zadania finansowanego z udziałem środków, o których mowa w art. 5 ust. 1 pkt 2 ustawy bez względu na stopień finansowania tymi środkami		Wydatki na wkład krajowy w związku z zawartą po dniu 1 stycznia 2013 r. umową na realizację programu, projektu lub zadania finansowanego w co najmniej 60% środkami, o których mowa w art. 5 ust. 1 pkt 2 ustawy ¹⁵⁾		w tym:		Wydatki na wkład krajowy w związku z zawartą po dniu 1 stycznia 2013 r. umową na realizację programu, projektu lub zadania finansowanego w co najmniej 60% środkami, o których mowa w art. 5 ust. 1 pkt 2 ustawy ¹⁵⁾		w tym:		w tym:	
	12.4		12.4.1		12.4.2		12.5		12.5.1		12.6		12.6.1		12.7		w tym:	
Lp	12.4		12.4.1		12.4.2		12.5		12.5.1		12.6		12.6.1		12.7		w tym:	
Formuła																		
2016	0,00		0,00		0,00		0,00		0,00		0,00		0,00		0,00		0,00	
2017	0,00		0,00		0,00		0,00		0,00		0,00		0,00		0,00		0,00	
2018	0,00		0,00		0,00		0,00		0,00		0,00		0,00		0,00		0,00	
2019	0,00		0,00		0,00		0,00		0,00		0,00		0,00		0,00		0,00	
2020	0,00		0,00		0,00		0,00		0,00		0,00		0,00		0,00		0,00	
2021	0,00		0,00		0,00		0,00		0,00		0,00		0,00		0,00		0,00	
2022	0,00		0,00		0,00		0,00		0,00		0,00		0,00		0,00		0,00	
2023	0,00		0,00		0,00		0,00		0,00		0,00		0,00		0,00		0,00	
2024	0,00		0,00		0,00		0,00		0,00		0,00		0,00		0,00		0,00	
2025	0,00		0,00		0,00		0,00		0,00		0,00		0,00		0,00		0,00	
2026	0,00		0,00		0,00		0,00		0,00		0,00		0,00		0,00		0,00	

15) Przez program, projekt lub zadanie finansowane w co najmniej 60% środkami, o których mowa w art. 5 ust. 1 pkt 2 ustawy, należy rozumieć także taki program, projekt lub zadanie przynoszące dochód, dla których poziom finansowania ze środków, o których mowa w art. 5 ust. 1 pkt 2 ustawy, ustala się po odliczeniu zdyskontowanego dochodu obliczanego zgodnie z przepisami Unii Europejskiej dotyczącymi takiego programu, projektu lub zadania.

Wyszczególnienie	Kwoty dotyczące przejęcia i spłaty zobowiązań po samodzielnych publicznych zakładach opieki zdrowotnej oraz pokrycia ujemnego wyniku									
	Przychody z tytułu kredytów, pożyczek, emisji papierów wartościowych powstające w związku z zawartą po dniu 1 stycznia 2013 r. umową na realizację programu, projektu lub zadania finansowanego w co najmniej 60% środkami, o których mowa w art. 5 ust. 1 pkt 2 ustawy	w tym:		Kwota zobowiązań wynikających z przejęcia przez jednostkę samorządu terytorialnego zobowiązań po likwidowanych i przekształcanych samodzielnych zakładach opieki zdrowotnej	Dochody budżetowe z tytułu dotacji celowej z budżetu państwa, o której mowa w art. 196 ustawy z dnia 15 kwietnia 2011 r. o działalności leczniczej (Dz. U. z 2013 r. poz. 217, z późn. zm.)	Wysokość zobowiązań podlegających umorzeniu, o którym mowa w art. 190 ustawy o działalności leczniczej	Wydatki na spłatę przejętych zobowiązań samodzielnego publicznego zakładu opieki zdrowotnej przekształconego na zasadach określonych w przepisach o działalności leczniczej	Wydatki na spłatę przejętych zobowiązań samodzielnego publicznego zakładu opieki zdrowotnej likwidowanego na zasadach określonych w przepisach o działalności leczniczej	Wydatki na spłatę zobowiązań samodzielnego publicznego zakładu opieki zdrowotnej przejętych do końca 2011 r. na podstawie przepisów o zakładach opieki zdrowotnej	Wydatki bieżące na pokrycie ujemnego wyniku finansowego samodzielnego publicznego zakładu opieki zdrowotnej
Lp	12.8	12.8.1	13.1	13.2	13.3	13.4	13.5	13.6	13.7	
Formuła										
2016	0,00	0,00	0,00	0,00	0,00	0,00	0,00	0,00	0,00	0,00
2017	0,00	0,00	0,00	0,00	0,00	0,00	0,00	0,00	0,00	0,00
2018	0,00	0,00	0,00	0,00	0,00	0,00	0,00	0,00	0,00	0,00
2019	0,00	0,00	0,00	0,00	0,00	0,00	0,00	0,00	0,00	0,00
2020	0,00	0,00	0,00	0,00	0,00	0,00	0,00	0,00	0,00	0,00
2021	0,00	0,00	0,00	0,00	0,00	0,00	0,00	0,00	0,00	0,00
2022	0,00	0,00	0,00	0,00	0,00	0,00	0,00	0,00	0,00	0,00
2023	0,00	0,00	0,00	0,00	0,00	0,00	0,00	0,00	0,00	0,00
2024	0,00	0,00	0,00	0,00	0,00	0,00	0,00	0,00	0,00	0,00
2025	0,00	0,00	0,00	0,00	0,00	0,00	0,00	0,00	0,00	0,00
2026	0,00	0,00	0,00	0,00	0,00	0,00	0,00	0,00	0,00	0,00

Wykaz przedsięwzięć do WPF

Załącznik Nr 2 do Uchwały Nr XVI.../16 Rady Gminy Jasienica z dnia 28 stycznia 2016 roku

kwoty w
zł

L.p.	Nazwa i cel	Jednostka odpowiedzialna lub koordynująca	Okres realizacji		Łączne nakłady finansowe	Limit 2016	Limit 2017	Limit 2018	Limit 2019	Limit 2020
			od	do						
1	Wydatki na przedsięwzięcia-ogółem (1.1+1.2+1.3)					1 886 528,00	2 095 428,00	0,00	0,00	0,00
1.a	- wydatki bieżące					188 528,00	195 428,00	0,00	0,00	0,00
1.b	- wydatki majątkowe					1 698 000,00	1 900 000,00	0,00	0,00	0,00
1.1	Wydatki na programy, projekty lub zadania związane z programami realizowanymi z udziałem środków, o których mowa w art.5 ust.1 pkt 2 i 3 ustawy z dnia 27 sierpnia 2009.r. o finansach publicznych (Dz.U.Nr 157, poz.1240,z późn.zm.), z tego:					188 528,00	195 428,00	0,00	0,00	0,00
1.1.1	- wydatki bieżące					188 528,00	195 428,00	0,00	0,00	0,00
1.1.1.1	Powiat bielski - Partnerstwo, Integracja, Aktywizacja - realizacja projektu w ramach Regionalnego Programu Operacyjnego Województwa Śląskiego na lata 2014-2020	Gminny Ośrodek Pomocy Społecznej w Jasienicy	2015	2017	397 549,00	188 528,00	195 428,00	0,00	0,00	0,00
1.1.2	- wydatki majątkowe					0,00	0,00	0,00	0,00	0,00
1.2	Wydatki na programy, projekty lub zadania związane z umowami partnerstwa publiczno-prywatnego, z tego:					0,00	0,00	0,00	0,00	0,00
1.2.1	- wydatki bieżące					0,00	0,00	0,00	0,00	0,00
1.2.2	- wydatki majątkowe					0,00	0,00	0,00	0,00	0,00
1.3	Wydatki na programy, projekty lub zadania pozostałe (inne niż wymienione w pkt 1.1 i 1.2),z tego					1 698 000,00	1 900 000,00	0,00	0,00	0,00
1.3.1	- wydatki bieżące					0,00	0,00	0,00	0,00	0,00
1.3.2	- wydatki majątkowe					1 698 000,00	1 900 000,00	0,00	0,00	0,00

L.p.	Nazwa i cel	Jednostka odpowiedzialna lub koordynująca	Okres realizacji		Łączne nakłady finansowe	Limit 2016	Limit 2017	Limit 2018	Limit 2019	Limit 2020
			od	do						
1.3.2.1	Budowa sieci wodociągowej w Gminie Jasienica	Urząd Gminy Jasienica	2016	2017	1 025 000,00	225 000,00	800 000,00	0,00	0,00	0,00
1.3.2.2	Nadbudowa istniejącego budynku Ochotniczej Straży Pożarnej w Groźcu - opracowanie dokumentacji projektowo - kosztorysowej	Urząd Gminy Jasienica	2015	2016	23 000,00	23 000,00	0,00	0,00	0,00	0,00
1.3.2.3	Rozbudowa oraz termomodernizacja istniejącego budynku OSP w Mażańcowicach - opracowanie dokumentacji projektowo - kosztorysowej	Urząd Gminy Jasienica	2015	2016	1 037 120,00	1 000 000,00	0,00	0,00	0,00	0,00
1.3.2.4	Termomodernizacja ZSP w Wieszczętach	Urząd Gminy Jasienica	2016	2017	1 000 000,00	400 000,00	600 000,00	0,00	0,00	0,00
1.3.2.5	Zaplecze gospodarczo - sportowe w Rudzicy	Urząd Gminy Jasienica	2016	2017	550 000,00	50 000,00	500 000,00	0,00	0,00	0,00

Objaśnienia do przyjętych wielkości w Wieloletniej Prognozie Finansowej

I. Prognoza dochodów

Dochody bieżące w roku 2016 przyjęto w kwocie 65 300 052,61 złotych, a w latach 2017-2026 przyjęto wzrost tych dochodów o 3-4%.

Dochody bieżące zawierają środki unijne na zadania bieżące:

- na realizację projektu "Powiat bielski - Partnerstwo, Integracja, Aktywizacja" w kwocie 165 765,61 zł. Realizacja w/w projektu w ramach Regionalnego Programu Operacyjnego Województwa Śląskiego na lata 2014-2020.

Dochody majątkowe

W roku 2016 założono wpływ dochodów ze sprzedaży majątku (nieruchomość w Międzyrzeczu Dolnym - 71 ha Jasienicka Niskoemisyjna Strefa Ekonomiczna) w kwocie 3 500 000,00 złotych, w roku 2017 w kwocie 2 000 000,00 złotych (nieruchomość w Międzyrzeczu Dolnym - 71 ha Jasienicka Niskoemisyjna Strefa Ekonomiczna).

- W latach 2017-2026 nie uwzględniono dotacji na inwestycje ze względu na brak informacji w tym zakresie.
- Środki unijne na inwestycje - brak.

II. Prognoza wydatków

Wydatki bieżące - w roku 2016 przyjęto w kwocie 62 796 612,00 złotych, a w latach 2017-2026 założono oszczędności w wydatkach bieżących.

Wydatki majątkowe - przyjęto zadania do realizacji w roku 2016 zgodnie z Uchwałą Budżetową Gminy Jasienica na rok 2016 .

III. Prognoza przychodów

W roku 2016 założono przychody w kwocie 688 803,39 złotych, z tytułu wolnych środków w kwocie 688 803,39 złotych.

W latach 2017-2026 nie założono przychodów w planowanych budżetach gminy.

IV. Prognoza rozchodów

W roku 2016 założono rozchody w kwocie 1 724 244,00 złotych, z tytułu spłaty otrzymanych krajowych pożyczek i kredytów.

W roku 2017 założono rozchody w kwocie 1 724 244,00 złotych, z tytułu spłaty otrzymanych krajowych pożyczek i kredytów.

W roku 2018 założono rozchody w kwocie 724 244,00 złotych, z tytułu spłaty otrzymanych krajowych pożyczek.

W roku 2019 założono rozchody w kwocie 724 244,00 złotych, z tytułu spłaty otrzymanych krajowych pożyczek.

W roku 2020 założono rozchody w kwocie 5 224 244,00 złotych, z tytułu spłaty otrzymanych krajowych pożyczek i wykupu obligacji na rynku krajowym.

W roku 2021 założono rozchody w kwocie 5 224 244,00 złotych, z tytułu spłaty otrzymanych krajowych pożyczek i wykupu obligacji na rynku krajowym.

W roku 2022 założono rozchody w kwocie 5 071 302,00 złotych, z tytułu spłaty otrzymanych krajowych pożyczek i wykupu obligacji na rynku krajowym.

W roku 2023 założono rozchody w kwocie 5 020 341,46 złotych z tytułu spłaty otrzymanych krajowych pożyczek i wykupu obligacji na rynku krajowym.

W roku 2024 założono rozchody w kwocie 4 500 000,00 złotych, z tytułu wykupu obligacji na rynku krajowym.

W roku 2025 założono rozchody w kwocie 4 500 000,00 złotych, z tytułu wykupu obligacji na rynku krajowym.

W roku 2026 założono rozchody w kwocie 4 550 000,00 złotych, z tytułu wykupu obligacji na rynku krajowym.

V. Przeznaczenie nadwyżki lub sposób sfinansowania deficytu

W roku 2016 nadwyżka budżetu w kwocie 1 035 440,61 złotych przeznaczona zostanie na spłatę zaciągniętych pożyczek krajowych i kredytów krajowych.

W roku 2017 nadwyżka budżetu w kwocie 1 724 244,00 złotych przeznaczona zostanie na spłatę zaciągniętych pożyczek krajowych i kredytów.

W roku 2018 nadwyżka budżetu w kwocie 724 244,00 złotych przeznaczona zostanie na spłatę zaciągniętych pożyczek krajowych.

W roku 2019 nadwyżka budżetu w kwocie 724 244,00 złotych przeznaczona zostanie na spłatę zaciągniętych pożyczek krajowych.

W roku 2020 nadwyżka budżetu w kwocie 5 224 244,00 złotych przeznaczona zostanie na spłatę zaciągniętych pożyczek krajowych i wykup obligacji na rynku krajowym.

W roku 2021 nadwyżka budżetu w kwocie 5 224 244,00 złotych przeznaczona zostanie na spłatę zaciągniętych pożyczek krajowych i wykup obligacji na rynku krajowym.

W roku 2022 nadwyżka budżetu w kwocie 5 071 302,00 złotych przeznaczona zostanie na spłatę zaciągniętych pożyczek krajowych i wykup obligacji na rynku krajowym.

W roku 2023 nadwyżka budżetu w kwocie 5 020 341,46 złotych przeznaczona zostanie na spłatę zaciągniętych pożyczek krajowych i wykup obligacji na rynku krajowym.

W roku 2024 nadwyżka budżetu w kwocie 4 500 000,00 złotych przeznaczona zostanie na wykup obligacji na rynku krajowym.

W roku 2025 nadwyżka budżetu w kwocie 4 500 000,00 złotych przeznaczona zostanie na wykup obligacji na rynku krajowym.

W roku 2026 nadwyżka budżetu w kwocie 4 550 000,00 złotych przeznaczona zostanie na wykup obligacji na rynku krajowym.

W związku z wejściem w życie z dniem 27 sierpnia 2014 roku Rozporządzenia Ministra Finansów (Dz.U. poz. 1127 z dnia 26 sierpnia 2014 roku), zmieniające rozporządzenie w sprawie wieloletniej prognozy finansowej jednostki samorządu terytorialnego, wzór wieloletniej prognozy finansowej został rozbudowany o sekcję 16 o następującej treści:

16. Stopnie niezachowania relacji określonych w art. 242-244 ustawy w przypadku określonym wustawy

16.1

Stopień niezachowania relacji zrównoważenia wydatków bieżących, o której mowa w poz.8.2 0,00

16.2.

Stopień niezachowania wskaźnika spłaty zobowiązań, o którym mowa w poz. 9.7 0,00

16.3

Stopień niezachowania wskaźnika spłaty zobowiązań, o którym mowa w poz. 9.7.1 0,00