

Uchwała Nr/...../18
Rady Gminy Jasienica
z dnia grudnia 2018 roku

w sprawie Wieloletniej Prognozy Finansowej Gminy Jasienica na lata 2019-2026

Na podstawie art.18 ust.2 pkt 15 ustawy z dnia 8 marca 1990r. o samorządzie gminnym (t.j. Dz.U. z 2018r., poz. 994, z późn. zm.) oraz art. 226, art. 227, art. 228, art. 230 ust.6 ustawy z dnia 27 sierpnia 2009r. o finansach publicznych (t.j. Dz.U. z 2017r., poz. 2077, z późn. zm.) w związku z art. 121 ust.8 i art. 122 ust. 2 i 3 ustawy z dnia 27 sierpnia 2009 r. - przepisy wprowadzające ustawę o finansach publicznych (Dz.U. Nr 157, poz. 1241, z późn. zm.)

Rada Gminy uchwala

§ 1

Wieloletnią Prognozę Finansową Gminy Jasienica na lata 2019-2026 wraz z prognozą kwoty długu i spłat zobowiązań na lata 2019-2026, jak w załączniku Nr 1 do Uchwały.

§ 2

1. Określa odrębnie dla każdego przedsięwzięcia objętego Wieloletnią Prognozą Finansową dane zgodnie z art. 226 ust.3 ustawy o finansach publicznych, jak w załączniku Nr 2 do Uchwały.
2. Objasnienia do przyjętych wielkości w Wieloletniej Prognozie Finansowej, stanowiącej załącznik Nr 3 do Uchwały.

§ 3

1. Upoważnia Wójta Gminy do zaciągania zobowiązań związanych z realizacją zamieszczonych w Wieloletniej Prognozie Finansowej przedsięwzięć, określonych w załączniku Nr 2 do Uchwały.
2. Upoważnia Wójta Gminy do zaciągania zobowiązań z tytułu umów, których realizacja w roku budżetowym i w latach następnych jest niezbędna do zapewnienia ciągłości działania jednostki i z których wynikające płatności wykraczają poza rok budżetowy do kwoty 10 000 000,00 złotych.
3. Upoważnia Wójta Gminy do przekazywania uprawnień kierownikom gminnych jednostek organizacyjnych do zaciągania zobowiązań, określonych w ust. 1 i 2.

§ 4

Wykonanie Uchwały powierza się Wójtowi Gminy.


§ 5

Tracą moc Uchwały:

Nr XL/572/17 Rady Gminy Jasienica z dnia 28 grudnia 2017 roku w sprawie Wieloletniej Prognozy Finansowej Gminy Jasienica na lata 2018-2026, Nr XLI/588/18 Rady Gminy Jasienica z dnia 25 stycznia 2018 roku, Nr XLII/595/18 Rady Gminy Jasienica z dnia 21 lutego 2018 roku, Nr XLIII/612/18 Rady Gminy Jasienica z dnia 23 marca 2018 roku, Nr XLIV/630/18 Rady Gminy Jasienica z dnia 20 kwietnia 2018 roku, Nr XLV/643/18 Rady Gminy Jasienica z dnia 22 maja 2018 roku, Nr XLVI/659/18 Rady Gminy Jasienica z dnia 28 czerwca 2018 roku, Nr XLVII/674/18 Rady Gminy Jasienica z dnia 26 lipca 2018 roku, Nr XLVIII/681/18 Rady Gminy Jasienica z dnia 30 sierpnia 2018 roku, Nr XLIX/694/18 Rady Gminy Jasienica z dnia 27 września 2018 roku, Nr L/705/18 z dnia 19 października 2018 roku w sprawie zmiany Uchwały Nr XL/572/17 Rady Gminy Jasienica z dnia 28 grudnia 2017 roku w sprawie Wieloletniej Prognozy Finansowej Gminy Jasienica na lata 2018-2026.

§ 6

Uchwała wchodzi w życie z dniem 1 stycznia 2019 roku.


WÓJT
marcin Janusz Pierzina

Wieloletnia Prognoza Finansowa 1)

Załącznik Nr 1 do Uchwały Nr/18 Rady Gminy Jasienica z dnia grudnia 2018 roku

z tego:														
Wyszczególnienie	Dochody ogółem x	Dochody bieżące x	w tym:						w tym:		Dochody majątkowe x	w tym:		
			1.1.1	1.1.2	1.1.3	1.1.3.1	1.1.4	1.1.5	ze sprzedaży majątku x	z tytułu dotacji oraz środków przeznaczonych na inwestycje				
												1.2	1.2.1	1.2.2
Lp	1	1.1	1.1.1	1.1.2	1.1.3	1.1.3.1	1.1.4	1.1.5	1.2	1.2.1	1.2.2			
2019	111 788 961,31	100 705 759,00	29 709 451,00	560 000,00	19 983 141,00	11 110 009,00	24 286 920,00	24 300 231,00	11 083 202,31	10 000 000,00	1 083 202,31			
2020	108 875 397,93	103 726 932,00	30 600 735,00	576 800,00	20 582 635,00	11 443 309,00	25 015 528,00	25 029 238,00	5 148 465,93	5 000 000,00	148 465,93			
2021	106 838 740,00	106 838 740,00	31 518 757,00	594 104,00	21 200 114,00	11 786 609,00	25 765 993,00	25 780 115,00	0,00	0,00	0,00			
2022	110 043 902,00	110 043 902,00	32 464 319,00	611 927,00	21 836 118,00	12 140 207,00	26 538 973,00	26 553 519,00	0,00	0,00	0,00			
2023	113 345 219,00	113 345 219,00	33 438 249,00	630 285,00	22 491 201,00	12 504 413,00	27 335 142,00	27 350 124,00	0,00	0,00	0,00			
2024	116 745 576,00	116 745 576,00	34 441 396,00	649 193,00	23 165 937,00	12 879 545,00	28 155 197,00	28 170 628,00	0,00	0,00	0,00			
2025	120 247 943,00	120 247 943,00	35 474 638,00	668 669,00	23 860 915,00	13 265 932,00	28 999 853,00	29 015 747,00	0,00	0,00	0,00			
2026	123 855 381,00	123 855 381,00	36 538 877,00	688 729,00	24 576 743,00	13 663 910,00	29 869 848,00	29 886 219,00	0,00	0,00	0,00			

1) Wzór może być stosowany także w układzie pionowym, w którym poszczególne pozycje są przedstawione w kolumnach, a lata w wierszach.

2) Zgodnie z art. 227 ustawy z dnia 27 sierpnia 2009 r. o finansach publicznych (Dz. U. z 2013 r. poz. 865 z późn. zm.) zwanej dalej „ustawą”, wieloletnia prognoza finansowa obejmuje okres roku budżetowego oraz co najmniej trzech kolejnych lat. W sytuacji dłuższego okresu prognozowania finansowego wzór stosuje się także dla lat:

3) W pozycji wykazuje się kwoty wszystkich podatków i opłat pobieranych przez jednostki samorządu terytorialnego, a nie tylko podatków i opłat lokalnych.

z tego:											
w tym:											
Wyszczególnienie	Wydatki ogółem x	Wydatki bieżące x	z tytułu poręczeń i gwarancji x	w tym:		na spłatę przejętych zobowiązań samodzielnego publicznego zakładu opieki zdrowotnej przekształconego na zasadach określonych w przepisach o działalności leczniczej, w wysokości w jakiej nie podlegają sfinansowaniu dotacją z budżetu państwa 4)	wydatki na obsługę długu x	odsetki i dyskonto określone w art. 243 ust. 1 ustawy x	w tym:		Wydatki majątkowe x
					gwarancje i poręczenia podlegające wyłączeniu z limitu spłaty zobowiązań, o którym mowa w art. 243 ustawy x				odsetki i dyskonto podlegające wyłączeniu z limitu spłaty zobowiązań, o którym mowa w art. 243 ustawy, w terminie nie dłuższym niż 90 dni po zakończeniu programu, projektu lub zadania i otrzymaniu refundacji z tych środków (bez odsetek i dyskonta od zobowiązań na wkład krajowy) x	odsetki i dyskonto podlegające wyłączeniu z limitu spłaty zobowiązań, o którym mowa w art. 243 ustawy, z tytułu zobowiązań zaciągniętych na wkład krajowy x	
Lp	2	2.1	2.1.1	2.1.1.1	2.1.2	2.1.3	2.1.3.1	2.1.3.1.1	2.1.3.1.2	2.2	
2019	114 654 229,07	95 099 771,07	0,00	0,00	0,00	x	1 025 000,00	1 025 000,00	0,00	0,00	19 554 458,00
2020	103 951 152,93	97 287 066,00	0,00	0,00	0,00	x	1 000 000,00	1 000 000,00	0,00	0,00	6 664 086,93
2021	101 614 496,00	99 524 668,00	0,00	0,00	0,00	x	850 000,00	850 000,00	0,00	0,00	2 089 828,00
2022	104 972 600,00	101 813 736,00	0,00	0,00	0,00	x	705 000,00	705 000,00	0,00	0,00	3 158 864,00
2023	108 324 877,54	104 155 452,00	0,00	0,00	0,00	x	560 000,00	560 000,00	0,00	0,00	4 169 425,54
2024	112 245 576,00	106 551 027,00	0,00	0,00	0,00	x	420 000,00	420 000,00	0,00	0,00	5 694 549,00
2025	115 747 943,00	109 001 701,00	0,00	0,00	0,00	x	290 000,00	290 000,00	0,00	0,00	6 746 242,00
2026	119 305 381,00	111 508 740,00	0,00	0,00	0,00	x	150 000,00	150 000,00	0,00	0,00	7 796 641,00

4) W pozycji wykazuje się kwoty dla lat budżetowych 2013-2018.

z tego:														
Wyszczególnienie	Wynik budżetu x	Przychody budżetu ^x	Nadwyżka budżetowa z lat ubiegłych x	w tym:		Wolne środki, o których mowa w art. 217 ust.2 pkt 6 ustawy x	w tym:		Kredyty, pożyczki, emisja papierów wartościowych x	w tym:		Inne przychody niezwiązane z zaciąganiem długu 5) x	w tym:	
				na pokrycie deficytu budżetu x	na pokrycie deficytu budżetu x		na pokrycie deficytu budżetu x	na pokrycie deficytu budżetu x		na pokrycie deficytu budżetu x	na pokrycie deficytu budżetu x			
Lp	3	4	4.1	4.1.1	4.2	4.2.1	4.3	4.3.1	4.4	4.4.1				
2019	-2 865 267,76	3 589 511,76	0,00	0,00	3 589 511,76	2 865 267,76	0,00	0,00	0,00	0,00				
2020	4 924 245,00	299 999,00	0,00	0,00	0,00	0,00	0,00	0,00	0,00	299 999,00	0,00			
2021	5 224 244,00	0,00	0,00	0,00	0,00	0,00	0,00	0,00	0,00	0,00	0,00			
2022	5 071 302,00	0,00	0,00	0,00	0,00	0,00	0,00	0,00	0,00	0,00	0,00			
2023	5 020 341,46	0,00	0,00	0,00	0,00	0,00	0,00	0,00	0,00	0,00	0,00			
2024	4 500 000,00	0,00	0,00	0,00	0,00	0,00	0,00	0,00	0,00	0,00	0,00			
2025	4 500 000,00	0,00	0,00	0,00	0,00	0,00	0,00	0,00	0,00	0,00	0,00			
2026	4 550 000,00	0,00	0,00	0,00	0,00	0,00	0,00	0,00	0,00	0,00	0,00			

5) W pozycji wykazuje się w szczególności kwoty przychodów z tytułu prywatyzacji majątku oraz spłaty pożyczek udzielonych ze środków jednostki.

Wyszczególnienie	Rozchody budżetu x	z tego:						Kwota zobowiązań wynikających z przejęcia przez jednostkę samorządu terytorialnego zobowiązań po likwidowanych i przekształcanych jednostkach zaliczanych do sektora finansów publicznych	Kwota długu x	Inne rozchody niezwiązane ze spłatą długu	6	7	8.1	8.2	Różnica między dochodami bieżącymi, skorygowanymi o środki 7), a wydatkami bieżącymi, pomniejszonymi 8) o wydatki	Różnica między dochodami bieżącymi, skorygowanymi o środki 7), a wydatkami bieżącymi, pomniejszonymi 8) o wydatki
		z tego:			z tego:											
		w tym:			z tego:											
		Spłaty rat kapitałowych kredytów i pożyczek oraz wykup papierów wartościowych x	łączna kwota przypadających na dany rok kwot ustawowych wyłączeń z limitu spłaty zobowiązań, o którym mowa w art. 243 ustawy x	kwota przypadających na dany rok kwot ustawowych wyłączeń określonych w art. 243 ust. 3 ustawy x	kwota przypadających na dany rok kwot ustawowych wyłączeń określonych w art. 243 ust. 3a ustawy x	kwota przypadających na dany rok kwot ustawowych wyłączeń innych niż określone w art. 243 ustawy 6) x										
Lp	5	5.1	5.1.1	5.1.1.1	5.1.1.2	5.1.1.3	5.2									
2019	724 244,00	724 244,00	0,00	0,00	0,00	0,00	0,00	0,00	35 090 131,46	0,00		0,00	5 605 987,93	9 195 499,69		
2020	5 224 244,00	5 224 244,00	0,00	0,00	0,00	0,00	0,00	0,00	29 865 887,46	0,00		0,00	6 439 866,00	6 439 866,00		
2021	5 224 244,00	5 224 244,00	0,00	0,00	0,00	0,00	0,00	0,00	24 641 643,46	0,00		0,00	7 314 072,00	7 314 072,00		
2022	5 071 302,00	5 071 302,00	0,00	0,00	0,00	0,00	0,00	0,00	18 570 341,46	0,00		0,00	8 230 166,00	8 230 166,00		
2023	5 020 341,46	5 020 341,46	0,00	0,00	0,00	0,00	0,00	0,00	13 550 000,00	0,00		0,00	9 189 767,00	9 189 767,00		
2024	4 500 000,00	4 500 000,00	0,00	0,00	0,00	0,00	0,00	0,00	9 050 000,00	0,00		0,00	10 194 549,00	10 194 549,00		
2025	4 500 000,00	4 500 000,00	0,00	0,00	0,00	0,00	0,00	0,00	4 550 000,00	0,00		0,00	11 246 242,00	11 246 242,00		
2026	4 550 000,00	4 550 000,00	0,00	0,00	0,00	0,00	0,00	0,00	0,00	0,00		0,00	12 346 641,00	12 346 641,00		

6) W pozycji wykazuje się w szczególności wyłączenia wynikające z art. 36 ustawy z dnia 7 grudnia 2012 r. o zmianie niektórych ustaw w związku z realizacją ustawy budżetowej (Dz.U. poz. 1456 oraz z 2013 r. poz. 1199) oraz kwoty wykupu obligacji przychodowych.

7) Skorygowanie o środki określone w przepisach dotyczących w szczególności powiększenia o nadwyżkę budżetową z lat ubiegłych, zgodnie z art. 242 ustawy.

8) Pomniejszenie wydatków bieżących, zgodnie z art. 36 ust. 1 pkt 1 ustawy z dnia 7 grudnia 2012 r. o zmianie niektórych ustaw w związku z realizacją ustawy budżetowej, dotyczy lat 2013-2015.

Wskaźnik spłaty zobowiązań									
Wyszczególnienie	Wskaźnik planowanej łącznej kwoty spłaty zobowiązań, o której mowa w art. 243 ust. 1 ustawy, do dochodów, bez uwzględnienia zobowiązań związku współtworzonego przez jednostkę samorządu terytorialnego i bez uwzględnienia ustawowych wyłączeń przypadających na dany rok ⁹	Wskaźnik planowanej łącznej kwoty spłaty zobowiązań, o której mowa w art. 243 ust. 1 ustawy, do dochodów, bez uwzględnienia zobowiązań związku współtworzonego przez jednostkę samorządu terytorialnego i bez uwzględnienia ustawowych wyłączeń przypadających na dany rok ⁹	Kwota zobowiązań związku współtworzonego przez jednostkę samorządu terytorialnego przypadających do spłaty w danym roku budżetowym, podlegająca doliczeniu zgodnie z art. 244 ustawy x dany rok ⁹	Wskaźnik planowanej łącznej kwoty spłaty zobowiązań, o której mowa w art. 243 ust. 1 ustawy, do dochodów, bez uwzględnienia zobowiązań związku współtworzonego przez jednostkę samorządu terytorialnego i bez uwzględnienia ustawowych wyłączeń przypadających na dany rok ⁹	Wskaźnik dochodów bieżących powiększonych o dochody ze sprzedaży majątku oraz pomniejszonych o wydatki bieżące, do dochodów budżetu, ustalony dla danego roku (wskaźnik jednoroczny) x	Dopuszczalny wskaźnik spłaty zobowiązań określony w art. 243 ustawy, po uwzględnieniu ustawowych wyłączeń, obliczony w oparciu o plan 3 kwartału roku poprzedzającego pierwszy rok prognozy (wskaźnik ustalony w oparciu o średnią arytmetyczną z 3 poprzednich lat) x	Dopuszczalny wskaźnik spłaty zobowiązań określony w art. 243 ustawy, po uwzględnieniu ustawowych wyłączeń, obliczony w oparciu o plan 3 kwartałów roku poprzedzającego pierwszy rok prognozy (wskaźnik ustalony w oparciu o średnią arytmetyczną z 3 poprzednich lat) x	Informacja o spełnieniu wskaźnika spłaty zobowiązań określonego w art. 243 ustawy, po uwzględnieniu zobowiązań związku współtworzonego przez jednostkę samorządu terytorialnego oraz po uwzględnieniu ustawowych wyłączeń, obliczonego w oparciu o wykonanie roku poprzedzającego rok budżetowy x	Informacja o spełnieniu wskaźnika spłaty zobowiązań określonego w art. 243 ustawy, po uwzględnieniu zobowiązań związku współtworzonego przez jednostkę samorządu terytorialnego oraz po uwzględnieniu ustawowych wyłączeń, obliczonego w oparciu o plan 3 kwartałów roku poprzedzającego rok budżetowy x
	9.1	9.2	9.3	9.4	9.5	9.6	9.6.1	9.7	9.7.1
	2019	1,56%	1,56%	0,00	1,56%	13,96%	10,85%	6,87%	TAK
	2020	5,72%	5,72%	0,00	5,72%	10,51%	12,11%	8,13%	TAK
	2021	5,69%	5,69%	0,00	5,69%	6,85%	12,14%	8,16%	TAK
	2022	5,25%	5,25%	0,00	5,25%	7,48%	10,44%	10,44%	TAK
	2023	4,92%	4,92%	0,00	4,92%	8,11%	8,28%	8,28%	TAK
	2024	4,21%	4,21%	0,00	4,21%	8,73%	7,48%	7,48%	TAK
	2025	3,98%	3,98%	0,00	3,98%	9,35%	8,11%	8,11%	TAK
	2026	3,79%	3,79%	0,00	3,79%	9,97%	8,73%	8,73%	TAK

9) W pozycji wykazuje się w szczególności wyłączenia wynikające z art. 36 ustawy z dnia 7 grudnia 2012 r. o zmianie niektórych ustaw w związku z realizacją ustawy budżetowej oraz wyłączenia związane z emisją obligacji, przychodowych, identyczne wyłączenia dotyczą pozycji 9.6.1.

Informacje uzupełniające o wybranych rodzajach wydatków budżetowych												
w tym na:	Przeznaczenie prognozowanej nadwyżki budżetowej 10)	10.1	11.1	11.2	11.3	Wydatki objęte limitem, o którym mowa w art. 226 ust. 3 pkt 4 ustawy	z tego:			Wydatki inwestycyjne kontynuowane 12)	Nowe wydatki inwestycyjne 13)	Wydatki majątkowe w formie dotacji
							Wydatki bieżące na wynagrodzenia i składki od nich naliczane	Wydatki związane z funkcjonowaniem organów jednostki samorządu terytorialnego 11)	bieżące			
Lp	10					11.3.1	11.3.2		11.4	11.5		11.6
2019	0,00	0,00	37 983 473,00	7 275 140,00	17 724 968,10	209 310,10	17 515 658,00	17 585 658,00	1 696 000,00	272 800,00		
2020	4 924 245,00	4 924 245,00	38 857 093,00	7 442 468,00	6 107 826,70	197 826,70	5 910 000,00	5 910 000,00	754 086,93	0,00		
2021	5 224 244,00	5 224 244,00	39 750 806,00	7 613 645,00	12 000,00	12 000,00	0,00	0,00	2 089 828,00	0,00		
2022	5 071 302,00	5 071 302,00	40 685 075,00	7 788 759,00	1 000 000,00	0,00	1 000 000,00	1 000 000,00	2 158 864,00	0,00		
2023	5 020 341,46	5 020 341,46	41 600 371,00	7 967 900,00	0,00	0,00	0,00	0,00	4 169 425,54	0,00		
2024	4 500 000,00	4 500 000,00	42 557 180,00	8 151 162,00	0,00	0,00	0,00	0,00	5 694 549,00	0,00		
2025	4 500 000,00	4 500 000,00	43 535 995,00	8 338 639,00	0,00	0,00	0,00	0,00	6 746 242,00	0,00		
2026	4 550 000,00	4 550 000,00	44 537 323,00	8 530 427,00	0,00	0,00	0,00	0,00	7 796 641,00	0,00		

10) Przeznaczenie nadwyżki budżetowej, inne niż spłaty kredytów, pożyczek i wykup papierów wartościowych, wymaga określenia w objaśnieniach do wieloletniej prognozy finansowej.

11) W pozycji wykazuje się kwoty wydatków w ramach zadań własnych klasyfikowanych w dziale 750 - Administracja publiczna w rozdziałach właściwych dla organów i urzędów jednostki samorządu terytorialnego (rozdziały od 75017 do 75023).

12) W pozycji wykazuje się wartość inwestycji rozpoczętych co najmniej w poprzednim roku budżetowym, którego dotyczy kolumna.

13) W pozycji wykazuje się wartość nowych inwestycji, które planuje się rozpocząć w roku, którego dotyczy kolumna.

Wyszczególnienie	w tym:		w tym:		w tym:		w tym:		w tym:	
	Wydatki majątkowe na programy, projekty lub zadania finansowane z udziałem środków, o których mowa w art. 5 ust. 1 pkt 2 i 3 ustawy	finansowane środkami określonymi w art. 5 ust. 1 pkt 2 ustawy	Wydatki majątkowe na realizację programu, projektu lub zadania wynikające wyłącznie z zawartych umów z podmiotem dysponującym środkami, o których mowa w art. 5 ust. 1 pkt 2 ustawy	Wydatki na wkład krajowy w związku z umową na realizację programu, projektu lub zadania finansowanego z udziałem środków, o których mowa w art. 5 ust. 1 pkt 2 ustawy bez względu na stopień finansowania tymi środkami	Wydatki na wkład krajowy w związku z umową na realizację programu, projektu lub zadania finansowanego w co najmniej 60% środkami, o których mowa w art. 5 ust. 1 pkt 2 ustawy	Wydaki na wkład krajowy w związku z umową na realizację programu, projektu lub zadania	Wydaki na wkład krajowy w związku z umową na realizację programu, projektu lub zadania	W tym:	W tym:	W tym:
Lp	12.4	12.4.1	12.4.2	12.5	12.5.1	12.6	12.6.1	12.7		12.7.1
2019	10 251 750,00	10 251 750,00	0,00	0,00	0,00	0,00	0,00	0,00		0,00
2020	660 000,00	660 000,00	0,00	0,00	0,00	0,00	0,00	0,00		0,00
2021	0,00	0,00	0,00	0,00	0,00	0,00	0,00	0,00		0,00
2022	0,00	0,00	0,00	0,00	0,00	0,00	0,00	0,00		0,00
2023	0,00	0,00	0,00	0,00	0,00	0,00	0,00	0,00		0,00
2024	0,00	0,00	0,00	0,00	0,00	0,00	0,00	0,00		0,00
2025	0,00	0,00	0,00	0,00	0,00	0,00	0,00	0,00		0,00
2026	0,00	0,00	0,00	0,00	0,00	0,00	0,00	0,00		0,00

15) Przez program, projekt lub zadanie finansowane w co najmniej 60% środkami, o których mowa w art. 5 ust. 1 pkt 2 ustawy, należy rozumieć także taki program, projekt lub zadanie przynoszące dochód, dla których poziom finansowania ze środków, o których mowa w art. 5 ust. 1 pkt 2 ustawy, ustala się po odliczeniu zyskontowanego dochodu obliczanego zgodnie z przepisami Unii Europejskiej dotyczącymi takiego programu, projektu lub zadania.

Wyszczególnienie	Kwoty odpowiadające przebiegowi i spłaty zobowiązań po samodzielnym publicznym zakładach opieki zdrowotnej oraz pokrycia ujemnego wyniku									
	w tym:		Przychody z tytułu kredytów, pożyczek, emisji papierów wartościowych powstające w związku z zawartą po dniu 1 stycznia 2013 r. umową na realizację programu, projektu lub zadania finansowanego w co najmniej 60% środkami, o których mowa w art. 5 ust. 1 pkt 2 ustawy	Kwota zobowiązań wynikających z przebiegu przez jednostkę samorządu terytorialnego zobowiązań po likwidowanych i przekształcanych samodzielnym zakładach opieki zdrowotnej	Dochody budżetowe z tytułu dotacji państwa, o której mowa w art. 196 ustawy z dnia 15 kwietnia 2011 r. o kwotowaniu na kwiecień 2011 r. o działalności leczniczej (Dz. U. z 2013 r. poz. 217, z późn. zm.)	Wysokość zobowiązań podlegających umorzeniu, o którym mowa w art. 190 ustawy o działalności leczniczej	Wydanki na spłatę przebiegu zobowiązań publicznego zakładu opieki zdrowotnej przekształconego na zasadach określonych w przepisach o działalności leczniczej	Wydanki na spłatę przebiegu zobowiązań publicznego zakładu opieki zdrowotnej na podstawie przepisów o zakładach opieki zdrowotnej	Wydanki na spłatę zobowiązań samodzielnego publicznego zakładu opieki zdrowotnej przebiegu do końca 2011 r. na podstawie przepisów o zakładach opieki zdrowotnej	Wydanki bieżące na pokrycie ujemnego wyniku finansowego samodzielnego publicznego zakładu opieki zdrowotnej
Lp	12.8	12.8.1	13.1	13.2	13.3	13.4	13.5	13.6	13.7	
2019	0,00	0,00	0,00	0,00	0,00	0,00	0,00	0,00	0,00	0,00
2020	0,00	0,00	0,00	0,00	0,00	0,00	0,00	0,00	0,00	0,00
2021	0,00	0,00	0,00	0,00	0,00	0,00	0,00	0,00	0,00	0,00
2022	0,00	0,00	0,00	0,00	0,00	0,00	0,00	0,00	0,00	0,00
2023	0,00	0,00	0,00	0,00	0,00	0,00	0,00	0,00	0,00	0,00
2024	0,00	0,00	0,00	0,00	0,00	0,00	0,00	0,00	0,00	0,00
2025	0,00	0,00	0,00	0,00	0,00	0,00	0,00	0,00	0,00	0,00
2026	0,00	0,00	0,00	0,00	0,00	0,00	0,00	0,00	0,00	0,00

Dane uzupełniające o długi i jego spacie							
Wyszczególnienie	Spłaty rat kapitałowych oraz wykup papierów wartościowych, o których mowa w pkt. 5.1., wynikające wyłącznie z tytułu zobowiązań już zaciągniętych x	Kwota długu, którego planowana spłata okona się z wydatków budżetu x	Wydatki zmniejszające dług x	w tym:			Wynik operacji niekasowych wpływających na kwotę długu (m.in. umorzenia, różnice kursowe) x
				spłata zobowiązań wymaganych z lat poprzednich, innych niż w poz. 14.3.3 x	związane z umowami zaliczanymi do tytułów dłużnych wliczanych do państwowego długu publicznego x	wypłaty z tytułu wymagalnych poręczeń i gwarancji x	
Lp	14.1	14.2	14.3	14.3.1	14.3.2	14.3.3	14.4
2019	724 244,00	1 000 000,00	0,00	0,00	0,00	0,00	0,00
2020	5 224 244,00	1 000 000,00	0,00	0,00	0,00	0,00	0,00
2021	5 224 244,00	1 000 000,00	0,00	0,00	0,00	0,00	0,00
2022	5 071 302,00	0,00	1 000 000,00	0,00	1 000 000,00	0,00	0,00
2023	5 020 341,46	0,00	0,00	0,00	0,00	0,00	0,00
2024	4 500 000,00	0,00	0,00	0,00	0,00	0,00	0,00
2025	4 500 000,00	0,00	0,00	0,00	0,00	0,00	0,00
2026	4 550 000,00	0,00	0,00	0,00	0,00	0,00	0,00

16) Informacja o spełnieniu wskaźnika spłaty zobowiązań określonego w art. 243 ustawy po uwzględnieniu zobowiązań związku wsródkowzorzonego przez jednostkę samorządu terytorialnego oraz po uwzględnieniu ustawowych wyłączeń zostanie automatycznie wygenerowana przez aplikację wskazaną przez Ministra Finansów, o której mowa w § 4 ust. 1 rozporządzenia Ministra Finansów z dnia 10 stycznia 2013 r. w sprawie wieloletniej prognozy finansowej jednostki samorządu terytorialnego (Dz. U. z 2013 r. poz. 92). Automatycznie wyliczenia danych na podstawie wartości historycznych i prognozowanych przez jednostkę samorządu terytorialnego dotyczą w szczególności także pozycji 9.6-9.6.1 i pozycji z sekcji 16.

Należy wskazać jedną z następujących podstaw prawnych: art. 240a ust. 4 / art. 240a ust. 8 / art. 240b ustawy określającej procedurę jaką objęta jest jednostka samorządu terytorialnego. X - pozycje oznaczone symbolem „X” sporządza się na okres, na który zaciągnięto oraz planuje się zaciągnąć zobowiązania dłużne (prognoza kwoty długu). Okres ten nie podlega wydłużeniu w sytuacji planowania wydatków z tytułu niewymagalnych poręczeń i gwarancji, wykraczających poza wspomniany okres, należy zamieścić w objaśnieniach do wieloletniej prognozy finansowej. W przypadku, gdy kwoty wydatków wynikające z limitów wydatków na przedsięwzięcia wykraczają poza okres prognozy kwoty długu to pozycje oznaczone symbolem „X” sporządza się do ostatniego roku, na który ustalono limit wydatków na realizację przedsięwzięć wieloletnich.

16) Pozycje sekcji 15 są wykazywane wyłącznie przez jednostki samorządu terytorialnego emitujące obligacje przychodowe.

17) Pozycje sekcji 16 wykazują wyłącznie jednostki objęte procedurą wynikającą z art. 240a lub art. 240b ustawy

WÓJT
mgr inż. Jacek Piórkowski

WÓJT GMINY JASIEŃ 43-385 JASIEŃ

Załącznik Nr 2 do Uchwały Nr/18 Rady Gminy Jasienica z dnia grudnia 2018 roku


kwoty w zł

L.p.	Nazwa i cel	Jednostka odpowiedzialna lub koordynująca	Okres realizacji		Łączne nakłady finansowe	Limit 2019	Limit 2020	Limit 2021	Limit 2022	Limit 2023
			Od	Do						
1	Wydatki na przedsięwzięcia-ogółem (1.1+1.2+1.3)				35 495 961,00	17 724 968,10	6 107 826,70	12 000,00	1 000 000,00	0,00
1.a	- wydatki bieżące				589 087,00	209 310,10	197 826,70	12 000,00	0,00	0,00
1.b	- wydatki majątkowe				34 906 874,00	17 515 658,00	5 910 000,00	0,00	1 000 000,00	0,00
1.1	Wydatki na programy, projekty lub zadania związane z programami realizowanymi z udziałem środków, o których mowa w art 5 ust.1 pkt 2 i 3 ustawy z dnia 27 sierpnia 2009 r. o finansach publicznych (Dz.U. Nr 157, poz. 1240 z późn.zm.), z tego:				16 020 887,00	10 231 260,10	845 826,70	0,00	0,00	0,00
1.1.1	- wydatki bieżące				551 087,00	197 310,10	185 826,70	0,00	0,00	0,00
1.1.1.1	Powiat bielski-Partnerstwo, Aktywizacja, Integracja. Edycja 2 -	Gminny Ośrodek Pomocy Społecznej w Jasieniu	2018	2020	418 847,00	142 590,10	131 106,70	0,00	0,00	0,00
1.1.1.2	Synergia społeczna w skoordynowanym systemie wsparcia seniorów -	Gminny Ośrodek Pomocy Społecznej w Jasieniu	2018	2020	132 240,00	54 720,00	54 720,00	0,00	0,00	0,00
1.1.2	- wydatki majątkowe				15 469 800,00	10 033 950,00	660 000,00	0,00	0,00	0,00
1.1.2.1	Stoneczna Gmina Jasienica -	Urząd Gminy Jasienica	2017	2019	6 309 780,00	3 000 000,00	0,00	0,00	0,00	0,00
1.1.2.2	Turystyczna Kooperacja. Wzmocnienie potencjału turystycznego partnerskich miejscowości JA-PE4 -	Urząd Gminy Jasienica	2017	2019	188 520,00	30 000,00	0,00	0,00	0,00	0,00
1.1.2.3	Budowa tętni solankowej w parku przy "Drzewiarzu" -	Urząd Gminy Jasienica	2017	2019	220 000,00	200 000,00	0,00	0,00	0,00	0,00
1.1.2.4	Stoneczna Gmina Jasienica - etap II -	Urząd Gminy Jasienica	2017	2019	103 950,00	3 950,00	0,00	0,00	0,00	0,00
1.1.2.5	Życie i praca na Śląsku Cieszyńskim w dobie rewolucji przemysłowej - budowa Centrum Informacji Turystycznej przy budynku GOK w Jasieniu -	Urząd Gminy Jasienica	2017	2020	1 910 000,00	600 000,00	660 000,00	0,00	0,00	0,00
1.1.2.6	Kompleksowa termomodernizacja budynków użyteczności publicznej w Gminie Jasienica - GOK w Bierach -	Urząd Gminy Jasienica	2018	2019	1 230 000,00	1 229 000,00	0,00	0,00	0,00	0,00
1.1.2.7	Kompleksowa termomodernizacja budynków użyteczności publicznej w Gminie Jasienica - GOK w Rudzicy -	Urząd Gminy Jasienica	2018	2019	1 200 000,00	1 199 000,00	0,00	0,00	0,00	0,00
1.1.2.8	Kompleksowa termomodernizacja budynków użyteczności publicznej w Gminie Jasienica - OSP w Świętoszówce -	Urząd Gminy Jasienica	2018	2019	1 010 000,00	1 009 000,00	0,00	0,00	0,00	0,00
1.1.2.9	Kompleksowa termomodernizacja budynków użyteczności publicznej w Gminie Jasienica - OSP w Rudzicy -	Urząd Gminy Jasienica	2018	2019	1 281 550,00	750 000,00	0,00	0,00	0,00	0,00
1.1.2.10	"Skrzaty na granicy" - budowa placu zabaw przy ZSP w Mazanowicach -	Urząd Gminy Jasienica	2018	2019	106 000,00	105 000,00	0,00	0,00	0,00	0,00
1.1.2.11	Kompleksowa termomodernizacja budynków użyteczności publicznej w Gminie Jasienica - OSP w Wieszczętach -	Urząd Gminy Jasienica	2018	2019	790 000,00	789 000,00	0,00	0,00	0,00	0,00
1.1.2.12	Kompleksowa termomodernizacja budynków użyteczności publicznej w Gminie Jasienica - ZSP w Wieszczętach -	Urząd Gminy Jasienica	2018	2019	1 120 000,00	1 119 000,00	0,00	0,00	0,00	0,00
1.2	Wydatki na programy, projekty lub zadania związane z umowami partnerstwa publiczno-prywatnego, z tego:				0,00	0,00	0,00	0,00	0,00	0,00

L.p.	Limit 2024	Limit 2025	Limit 2026	Limit zobowiązań
1	0,00	0,00	0,00	24 844 794,80
1.a	0,00	0,00	0,00	419 136,80
1.b	0,00	0,00	0,00	24 425 658,00
1.1	0,00	0,00	0,00	11 077 086,80
1.1.1	0,00	0,00	0,00	383 136,80
1.1.1.1	0,00	0,00	0,00	273 696,80
1.1.1.2	0,00	0,00	0,00	109 440,00
1.1.2	0,00	0,00	0,00	10 693 950,00
1.1.2.1	0,00	0,00	0,00	3 000 000,00
1.1.2.2	0,00	0,00	0,00	30 000,00
1.1.2.3	0,00	0,00	0,00	200 000,00
1.1.2.4	0,00	0,00	0,00	3 950,00
1.1.2.5	0,00	0,00	0,00	1 260 000,00
1.1.2.6	0,00	0,00	0,00	1 229 000,00
1.1.2.7	0,00	0,00	0,00	1 199 000,00
1.1.2.8	0,00	0,00	0,00	1 009 000,00
1.1.2.9	0,00	0,00	0,00	750 000,00
1.1.2.10	0,00	0,00	0,00	105 000,00
1.1.2.11	0,00	0,00	0,00	789 000,00
1.1.2.12	0,00	0,00	0,00	1 119 000,00
1.2	0,00	0,00	0,00	0,00

L.p.	Nazwa i cel	Jednostka odpowiedzialna lub koordynująca	Okres realizacji		Łączne nakłady finansowe	Limit 2019	Limit 2020	Limit 2021	Limit 2022	Limit 2023
			Od	Do						
1.2.1	- wydatki bieżące				0,00	0,00	0,00	0,00	0,00	0,00
1.2.2	- wydatki majątkowe				0,00	0,00	0,00	0,00	0,00	0,00
1.3	Wydatki na programy, projekty lub zadania pozostałe (inne niż wymienione w pkt 1.1 i 1.2), z tego				19 475 074,00	7 493 708,00	5 262 000,00	12 000,00	1 000 000,00	0,00
1.3.1	- wydatki bieżące				38 000,00	12 000,00	12 000,00	12 000,00	0,00	0,00
1.3.1.1	Dzierżawa części działki 407 o pow. 0,6385 ha położonej w Jasienicy - przygotowanie dokumentacji związanej z infrastrukturą drogową w obrębie zjazdu z drogi ekspresowej S1 w Jasienicy	Urząd Gminy Jasienica	2018	2021	38 000,00	12 000,00	12 000,00	12 000,00	0,00	0,00
1.3.2	- wydatki majątkowe				19 437 074,00	7 481 708,00	5 250 000,00	0,00	1 000 000,00	0,00
1.3.2.1	Rozbudowa ZSP w Międzyrzeczu -	Urząd Gminy Jasienica	2017	2019	3 000 000,00	500 000,00	0,00	0,00	0,00	0,00
1.3.2.2	Budowa drogi do PSZOK w Jasienicy - budowa drogi do Punktu Selektywnej Zbiórki Odpadów Komunalnych w Jasienicy	Urząd Gminy Jasienica	2017	2019	1 351 708,00	1 051 708,00	0,00	0,00	0,00	0,00
1.3.2.3	Rozbudowa budynku Jasienica 159 działka nr 406 pod potrzeby Ochotniczej Straży Pożarnej w Jasienicy - wykonanie dokumentacji -	Urząd Gminy Jasienica	2018	2020	2 953 750,00	1 800 000,00	1 000 000,00	0,00	0,00	0,00
1.3.2.4	Opracowanie dokumentacji dotyczącej poszerzenia drogi "Szkoła" w soł. Biery i Świętoszówka -	Urząd Gminy Jasienica	2018	2019	200 000,00	100 000,00	0,00	0,00	0,00	0,00
1.3.2.5	Przebudowa dachu budynku zlokalizowanego na terenie "Prochowni" w Międzyrzeczu Górnym -	Urząd Gminy Jasienica	2018	2019	155 000,00	150 000,00	0,00	0,00	0,00	0,00
1.3.2.6	Nabycie prawa własności zabudowanej nieruchomości gruntowej położonej w Jasienicy, oznaczonej w ewidencji gruntów jako działka 407 o pow. 0,9863 ha -	Urząd Gminy Jasienica	2018	2022	2 500 000,00	0,00	0,00	0,00	1 000 000,00	0,00
1.3.2.7	Place zabaw w gminie -	Urząd Gminy Jasienica	2018	2019	824 000,00	100 000,00	0,00	0,00	0,00	0,00
1.3.2.8	Opracowanie dokumentacji projektowo - kosztorysowej wraz z realizacją budowy sali gimnastycznej wraz z zapleczem przy ZSP w Międzyrzeczu Górnym -	Urząd Gminy Jasienica	2018	2020	3 119 000,00	1 000 000,00	2 000 000,00	0,00	0,00	0,00
1.3.2.9	Opracowanie dokumentacji projektowo - kosztorysowej wraz z realizacją rozbudowy budynku szkoły w Świętoszówce -	Urząd Gminy Jasienica	2018	2020	3 105 000,00	1 100 000,00	2 000 000,00	0,00	0,00	0,00
1.3.2.10	Wykonanie wodociągu w Rudzicy (Rejon Zalesie) -	Urząd Gminy Jasienica	2019	2020	300 000,00	50 000,00	250 000,00	0,00	0,00	0,00
1.3.2.11	Ocena zasobów energii geotermalnej na terenie sołectwa Grodziec (rej. dz. 95/13, 95/14, 95/15, 95/16, 95/17, 95/18) w Gminie Jasienica, uwzględniająca zakres dokumentacyjny i wykonawczy dla odwiertów badawczy - kontrolnych z zapleczem realizacyjnym -	Urząd Gminy Jasienica	2018	2019	1 100 000,00	1 000 000,00	0,00	0,00	0,00	0,00
1.3.2.12	Budowa windy w budynku Ośrodka Zdrowia w Rudzicy -	Urząd Gminy Jasienica	2018	2019	450 000,00	300 000,00	0,00	0,00	0,00	0,00
1.3.2.13	Wykonanie wodociągu w Jasienicy (ul. Kościelna) -	Urząd Gminy Jasienica	2018	2019	175 000,00	150 000,00	0,00	0,00	0,00	0,00
1.3.2.14	Wykonanie wodociągu w Grodzcu (Rejon Zagóra) -	Urząd Gminy Jasienica	2018	2019	203 616,00	180 000,00	0,00	0,00	0,00	0,00

L.p.	Limit 2024	Limit 2025	Limit 2026	Limit zobowiązań
1.2.1	0,00	0,00	0,00	0,00
1.2.2	0,00	0,00	0,00	0,00
1.3	0,00	0,00	0,00	13 767 708,00
1.3.1	0,00	0,00	0,00	36 000,00
1.3.1.1	0,00	0,00	0,00	36 000,00
1.3.2	0,00	0,00	0,00	13 731 708,00
1.3.2.1	0,00	0,00	0,00	500 000,00
1.3.2.2	0,00	0,00	0,00	1 051 708,00
1.3.2.3	0,00	0,00	0,00	2 800 000,00
1.3.2.4	0,00	0,00	0,00	100 000,00
1.3.2.5	0,00	0,00	0,00	150 000,00
1.3.2.6	0,00	0,00	0,00	1 000 000,00
1.3.2.7	0,00	0,00	0,00	100 000,00
1.3.2.8	0,00	0,00	0,00	3 000 000,00
1.3.2.9	0,00	0,00	0,00	3 100 000,00
1.3.2.10	0,00	0,00	0,00	300 000,00
1.3.2.11	0,00	0,00	0,00	1 000 000,00
1.3.2.12	0,00	0,00	0,00	300 000,00
1.3.2.13	0,00	0,00	0,00	150 000,00
1.3.2.14	0,00	0,00	0,00	180 000,00



mgr inż. Jacek P.

Objaśnienia do przyjętych wielkości w Wieloletniej Prognozie Finansowej

I. Prognoza dochodów

Dochody bieżące w roku 2019 przyjęto w kwocie 100 705 759,00 złotych, a w latach 2020-2026 przyjęto wzrost tych dochodów o ok. 3%.

Dochody bieżące:

- Planowana kwota subwencji ogólnej na rok 2019 dla Gminy Jasienica – przyjęto w kwocie 24 286 920,00 złotych zgodnie z pismem Ministra Finansów ST3.4750.41.2018 z dnia 12 października 2018 roku, w tym: planowana kwota subwencji oświatowej dla Gminy Jasienica w roku 2019 to wielkość 24 286 920,00 złotych.
- Udziały w podatku dochodowym od osób fizycznych - przyjęto w oparciu o pismo Ministra Finansów ST3.4750.41.2018 z dnia 12 października 2018 roku w kwocie 29 709 451,00 złotych.
- Udziały w podatku dochodowym od osób prawnych - przyjęto w kwocie 560 000,00 złotych tj. ok. 90% planowanego wykonania wpływu tego podatku w roku 2018 – to jest kwoty 622 000,00 złotych (odnosząc się również do wykonania tego dochodu za rok 2017 w stosunku do planu – tj. ok. 90%).
- Podatek od nieruchomości – przyjęto w kwocie 11 110 009,00 złotych tj. na podstawie szacunkowych wyliczeń, przewidywane wykonanie tego podatku w roku 2018 - to kwota 10 630 237,00 złotych.
- Dotację celową z budżetu państwa na realizację zadań bieżących z zakresu administracji rządowej zleconych gminom przyjęto zgodnie z pismem nr FBI.3111.241.3.2018 Wojewody Śląskiego z dnia 24 października 2018 roku w kwocie 22 511 076,00 złotych.
- Dotację celową z budżetu państwa na realizację zadań własnych bieżących gminy – przyjęto zgodnie z pismem nr FBI.3111.241.3.2018 Wojewody Śląskiego z dnia 24 października 2018 roku w kwocie 532 225,00 złotych.

Dochody bieżące zawierające środki unijne na zadania bieżące:

- Dofinansowanie na realizację projektu "Powiat bielski - Partnerstwo, Aktywizacja, Integracja. Edycja 2" w ramach Regionalnego Programu Operacyjnego Województwa Śląskiego na lata 2014-2020 w partnerstwie z Powiatem Bielskim. Projekt będzie realizowany w Gminie Jasienica w latach 2018 - 2020 przez Gminny Ośrodek Pomocy Społecznej w Jasienicy. Łączna wartość projektu to 418 847,00 złotych (wkład własny gminy 62 827,05 złotych, dofinansowanie 356 019,95 złotych). Realizacja w roku 2018 to 145 150,20 złotych (wkład własny 17 590,10 złotych, dofinansowanie 127 560,10 złotych), **w roku 2019** - 142 590,10 złotych (wkład własny 27 590,10 złotych, **dofinansowanie 115 000,00 złotych**), w roku 2020 - 131 106,70 złotych (wkład własny 17 646,85 złotych, dofinansowanie 113 459,85 złotych).
- Dofinansowanie na realizację projektu "Bielska Kraina się integruje – organizacja imprezy sposobem na promocję lokalnej kultury rybackiej" w ramach Programu Operacyjnego Rybactwo i Morze. Projekt będzie realizowany w Gminie Jasienica w roku 2019. Zgodnie z podpisaną umową dofinansowanie wynosi 25 000,00 złotych.

Dochody majątkowe:

- W roku 2019 zaplanowano dochody w wysokości 10 000 000,00 złotych ze sprzedaży nieruchomości w Międzyrzeczu Dolnym (Jasienicka Niskoemisyjna Strefa Ekonomiczna - ogółem 57,4820 ha, pozostało do sprzedaży 18 działek o łącznej powierzchni 35,49 ha, szacunkowa wartości tych nieruchomości to 43 169 400,00 złotych netto). Wykonanie tego dochodu w roku 2018 to kwota 12 927 538,00 złotych. W roku 2020 zaplanowano dochody ze sprzedaży nieruchomości w Międzyrzeczu Dolnym - Jasienicka Niskoemisyjna Strefa Ekonomiczna w kwocie 5 000 000,00 złotych.
- Dofinansowanie na realizację projektu "Słoneczna Gmina Jasienica" w ramach Regionalnego Programu Operacyjnego Województwa Śląskiego na lata 2014-2020. Projekt będzie realizowany w Gminie Jasienica w latach 2018 – 2020, kwota dofinansowania 2 927 855,40 złotych, z czego zgodnie z harmonogramem kwota dofinansowania w 2018r. wyniesie 1 930 311,40 zł, **w roku 2019 wyniesie 849 078,07 złotych**, natomiast w 2020r. wyniesie 148 465,93 zł.
- Dofinansowanie na realizację projektu "Kompleksowa termomodernizacja budynków użyteczności publicznej w Gminie Jasienica – OSP w Rudzicy" w ramach Regionalnego Programu Operacyjnego Województwa Śląskiego na lata 2014-2020. Projekt będzie realizowany w Gminie Jasienica w latach 2018 – 2019, kwota dofinansowania w roku 2019 wyniesie 234 124,24 złotych.

W latach 2021-2026 nie uwzględniono dotacji na inwestycje ze względu na brak informacji w tym zakresie.

II. Prognoza wydatków

Wydatki bieżące - w roku 2019 przyjęto w kwocie 95 099 771,07 złotych, a w latach 2020-2026 założono wzrost wydatków bieżących o ok. 2,3%.

Wydatki majątkowe - przyjęto zadania do realizacji w roku 2019 zgodnie z projektem Uchwały Budżetowej Gminy Jasienica na rok 2019.

W roku 2022 Gmina dokona zapłaty drugiej raty za nabycie prawa własności zabudowanej nieruchomości gruntowej położonej w Jasienicy w kwocie 1 000 000,00 złotych i dokona zakupu ww. nieruchomości. Pierwsza rata w kwocie 1 500 000,00 zł została zapłacona w roku 2018 (zadanie w wykazie przedsięwzięć do WPF).

III. Prognoza przychodów

W roku 2019 założono przychody w kwocie 3 589 511,76 złotych, z tytułu wolnych środków w kwocie 3 589 511,76 złotych.

Wolne środki z lat ubiegłych wynikające z zamknięcia bilansu Gminy Jasienica za rok 2017 to kwota 15 109 733,31 złotych, a zaangażowane w przychodach budżetu gminy na dzień 19.10.2018 roku to kwota 11 276 567,48 złotych. Pozostałe wolne środki to 3 833 165,83 złotych.

W roku 2020 założono przychody w kwocie 299 999,00 złotych z tytułu spłaty udzielonych pożyczek w roku 2018 z budżetu Gminy Jasienica.

W latach 2021, 2022, 2023, 2024, 2025, 2026 nie założono przychodów w planowanych budżetach gminy.

IV. Prognoza rozchodów

W roku 2019 założono rozchody w kwocie 724 244,00 złotych, z tytułu spłaty otrzymanych krajowych pożyczek.

W roku 2020 założono rozchody w kwocie 5 224 244,00 złotych, z tytułu spłaty otrzymanych krajowych pożyczek i wykupu obligacji na rynku krajowym.

W roku 2021 założono rozchody w kwocie 5 224 244,00 złotych, z tytułu spłaty otrzymanych krajowych pożyczek i wykupu obligacji na rynku krajowym.

W roku 2022 założono rozchody w kwocie 5 071 302,00 złotych, z tytułu spłaty otrzymanych krajowych pożyczek i wykupu obligacji na rynku krajowym.

W roku 2023 założono rozchody w kwocie 5 020 341,46 złotych z tytułu spłaty otrzymanych krajowych pożyczek i wykupu obligacji na rynku krajowym.

W roku 2024 założono rozchody w kwocie 4 500 000,00 złotych, z tytułu wykupu obligacji na rynku krajowym.

W roku 2025 założono rozchody w kwocie 4 500 000,00 złotych, z tytułu wykupu obligacji na rynku krajowym.

W roku 2026 założono rozchody w kwocie 4 550 000,00 złotych, z tytułu wykupu obligacji na rynku krajowym.

V. Przeznaczenie nadwyżki lub sposób sfinansowania deficytu

W roku 2019 deficyt budżetu w kwocie 2 865 267,76 złotych pokryty zostanie przychodami z tytułu wolnych środków w wysokości 2 865 267,76 złotych.

W roku 2020 nadwyżka budżetu w kwocie 4 924 245,00 złotych przeznaczona zostanie na spłatę zaciągniętych pożyczek krajowych i wykup obligacji na rynku krajowym.

W roku 2021 nadwyżka budżetu w kwocie 5 224 244,00 złotych przeznaczona zostanie na spłatę zaciągniętych pożyczek krajowych i wykup obligacji na rynku krajowym.

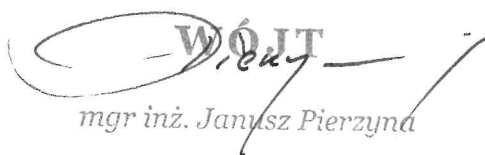
W roku 2022 nadwyżka budżetu w kwocie 5 071 302,00 złotych przeznaczona zostanie na spłatę zaciągniętych pożyczek krajowych i wykup obligacji na rynku krajowym.

W roku 2023 nadwyżka budżetu w kwocie 5 020 341,46 złotych przeznaczona zostanie na spłatę zaciągniętych pożyczek krajowych i wykup obligacji na rynku krajowym.

W roku 2024 nadwyżka budżetu w kwocie 4 500 000,00 złotych przeznaczona zostanie na wykup obligacji na rynku krajowym.

W roku 2025 nadwyżka budżetu w kwocie 4 500 000,00 złotych przeznaczona zostanie na wykup obligacji na rynku krajowym.

W roku 2026 nadwyżka budżetu w kwocie 4 550 000,00 złotych przeznaczona zostanie na wykup obligacji na rynku krajowym.


mgr inż. Janusz Pierzyna