

INFORMACJA PRZEWODNICZĄCEGO RADY GMINY JASZENICA
Z DZIAŁALNOŚCI MIĘDZYSESYJNEJ
od dnia 21 marca 2019 roku do dnia 29 kwietnia 2019 roku

Lp.	Data wpływu	Od kogo wpłynęła	Temat	Sposób rozpatrzenia
1.	29.03.2019	Wójt Gminy Jasienica	Sprawozdanie z wykonania budżetu za 2018 rok	
2.	04.04.2019	Wójt Gminy Jasienica	Sprawozdanie z realizacji programu współpracy Gminy Jasienica z organizacjami pozarządowymi oraz podmiotami wymienionymi w art. 3 ust. 3 ustawy o działalności pożytku publicznego i o wolontariacie za rok 2018	w porządku obrad
3.	17.04.2019	Rada Miejska w Myszkowie	dot. poprawy jakości powietrza w Polsce	
4.	17.04.2019	Rada Miejska w Toszku	dot. poprawy jakości powietrza w Polsce	
5.	23.04.2019	Powiatowy Inspektorat Nadzoru Budowlanego w Bielsku-Białej	Przekazanie petycji Stowarzyszenia „Nasze Sprawy”	do wiadomości
6.	23.04.2019	Kancelaria Adwokacka Adwokat Eliza Frackiewicz	dot. poprawy stanu nawierzchni drogi Porzeczkowa w Jasienicy	w porządku obrad
7.	25.04.2019	Starosta Bielski	Zawiadomienie o załatwieniu petycji	do wiadomości
8.	26.04.2019	GOPS w Jasienicy	Ocena Zasobów Pomocy Społecznej	w porządku obrad

Urząd Gminy Jasienica
11.04.2019
sprawy

URZĄD GMINY
W JASIENICY

Wpł. dnia 2019-04-12
Lp. 6167
Zm. 2
Podpis: eliasz

Agnieszka Marsowicz

Od: Urząd Gminy Jasienica - Sekretariat <sekretariat@jasienica.pl>
Wysłano: 11 kwietnia 2019 07:19
Do: agnieszka.marsowicz@jasienica.pl
DW: 'Andrzej Świerkot'
Temat: FW: uchwała w sprawie przyjęcia apelu do rządu RP o podjęcie skutecznych działań wpływających na poprawę jakości powietrza w Polsce
Załączniki: organy stanowiące apel.pdf; APEL do Rządu RP.pdf

URZĄD GMINY
W JASIENICY

11.04.2019
Lp. 6167
Zm. 2
Podpis: weryfikacja

From: Biuro Rady [mailto:biuro_rady@miastomyszkow.pl]

Sent: Wednesday, April 10, 2019 10:22 AM

To: biuorady@wodzislaw-slaski.pl; powiat@powiat.bedzin.pl; kancelaria@powiat.bielsko.pl; starosta@powiatbl.pl; sekretariat@powiat.cieszyn.pl; starostwo@czestochowa.powiat.pl; sekretariat@starostwo.gliwice.pl; starostwo@klobuck.pl; sekretariat@lubliniec.starostwo.gov.pl; kancelaria@mikolowski.pl; starostwo@powiatmyszkowski.pl; powiat@powiat.pszczyna.pl; bok@powiatraciborski.pl; sekretariat@starostwo.rybnik.pl; kancelaria@tarnogorski.pl; sod@zawiercie.powiat.pl; starostwo@zywiec.powiat.pl; um@bielsko-biala.pl; um@um.bytom.pl; info@czestochowa.um.gov.pl; urzadz@chorzow.eu; um@idabrowa.pl; boi@um.gliwice.pl; miasto@um.jastrzebie.pl; jaworzno@um.jaworzno.pl; Urzadz_Miasta@katowice.eu; um@myslowice.pl; um@piekary.pl; rybnik@um.rybnik.pl; urzadz@ruda-sl.pl; ratusz@um.siemianowice.pl; um@um.sosnowiec.pl; um@swietochlowice.pl; poczta@umtychy.pl; umz@um.zabrze.pl; umzory@um.zory.pl; um@um.bedzin.pl; info@bestwina.pl; urzadz@um.bierun.pl; sekretariat@blachownia.com.pl; sekretariat@bobrowniki.pl; wojt_bojszowy@pro.onet.pl; gmina@boronow.pl; poczta@brenna.org.pl; sekretariat@gmina.buczkowice.com.pl; sekretariat@chelmsl.pl; sekretariat@chybie.pl; ciasna@ug.pl; urzadz@um.cieszyn.pl; um@um.czechowice-dziedzice.pl; czeladz@um.czeladz.pl; gmina@czernichow.com.pl; ka@czerwionka-leszczyny.com.pl; debowiec@debowiec.cieszyn.pl; sekretariat@dabrowazielona.pl; ug@gaszowice.pl; urzadzgminy@gieraltowice.pl; uggilowice@gilowice.pl; gmina@goczalkowicezdroj.pl; gmina@godow.pl; urzadz@goleszow.pl; gorzyce@gorzyce.pl; ug@hazlach.pl; gmina@herby.pl; burmistrz@imielin.pl; urzadz@irzadze.pl; urzadz@ug.istebna.pl; gmina@janow.pl; sekretariat@jasienica.pl; sekretariat@jaworze.pl; ug@jejkowice.pl; gminajelesnia@interia.pl; sekretariat@kalety.pl; poczta@kamienicapolska.pl; um@knurow.pl; gmina@kobior.pl; sekretariat@gminaklobuck.pl; ug@klomnice.pl; gmina@kochanowice.pl; umig@koniecpol.pl; sekretariat@konopiska.pl; urzadz@kornowac.pl; ugkoszarawa@gminakoszarawa.com; koszeccin@koszeccin.pl; um@kozioglowy.pl; ug@kozy.pl; kroczyce@kroczyce.pl; gmina@bip.krupskimlyn.pl; ug@kruszyna.pl; um@krzanowice.pl; umig@krzepice.pl; ug@krzyzanowice.pl; poczta@kuzniaraciborska.pl; um@ledziny.pl; wojt@lelow.pl; gmina_lipie@poczta.onet.pl; gmina@lipowa.pl; um@lubliniec.pl; lubomia@lubomia.pl; kancelaria@lyski.pl; burmistrz@laziska.um.gov.pl; um@lasy.pl; sekretariat@lekawica.com.pl; gmina@lodygowice.pl; sekretariat@marklowice.pl; um@miasteczko-slaskie.pl; urzadz@miedzna.pl; ug@miedzno.pl; gmina@mierzecice.pl; um@mikolow.eu; ugmiłowka@milowka.com.pl; ug@mstow.pl; sekretariat@mszana.ug.gov.pl; ug@mykanow.pl; urzadz@miastomyszkow.pl; ug@nedza.pl; urzadz@niegowa.pl; sekretariat@ug.ozarowice.pl; ogrodzieniec@ogrodzieniec.pl; sekretariat@olsztyn-jurajski.pl; sekretariat@opatow.gmina.pl; ug@ornontowice.pl; um@orzesze.pl; ug-panki@list.pl; urzadz@pawonkow.pl; gmina@pawlowice.pl; poczta@pietrowicewielkie.pl; ug@pilchowice.pl; urzadz@pilica.pl; poczesna@poczesna.pl; ug@gminapopow.pl; sekretariat@ugporaj.pl; umporeba@umporeba.pl; ors@porabka.pl; przyrow@przyrow.pl; ug@gminaprystajn.pl; urzadz@psary.pl; pszczyna@pszczyna.pl; kancelaria@pszow.pl; info@pyskowice.pl; boi@um.raciborz.pl; info@radlin.pl; ug@radziechowy-wieprz.pl; um@radzionkow.pl; ugrajcza@rajcza.com.pl; ug@redziny.pl; urzadz@gmina-rudnik.pl; gmina@rudziniec.pl; um@rydultowy.pl; um@slawkow.pl; siewierz@siewierz.pl; um@um.skoczow.pl; um@sosnicowice.pl; sekretariat@wp.pl; sekretariat@um.strumien.pl; gmina@suszec.pl; umig@szczekociny.pl; sekretariat@szczyrk.pl; wojt@slemien.pl; kancelaria@ugswierklaniec.pl; ug@swierklany.pl; ug@swinna.pl; sekretariat@tarnowskiegory.pl; umtoszek@toszek.pl; gmina@tworog.pl; ugujsoly@ujsoy.com.pl; biuropodawcze@ustron.pl; ugw@wegierska-gorka.pl; info@wielowies.pl; ug@wilamowice.pl; sekretariat@wilkowice.pl; um@wisla.pl; umw@wojkowice.pl; urzadz@wozniki.pl; ug@wreczyca-wielka.pl; urzadz@wry.pl; urzadz@zawiercie.eu; urzadz@zbroslawice.pl; ug@zebrzydowice.pl; poczta@umigzarki.pl;

ug@zarnowiec.pl; sekretariat@zywiec.pl; starostwo@powiatwodzislawski.pl

Subject: uchwała w sprawie przyjęcia apelu do rządu RP o podjęcie skutecznych działań wpływających na poprawę jakości powietrza w Polsce

Szanowni Państwo,

Radni Rady Miasta w Myszkowie na sesji w dniu 4 kwietnia 2019r. poparli działania mające na celu poprawę jakości powietrza w Polsce i podjęli Uchwałę nr VI/50/19 w sprawie przyjęcia apelu do rządu RP o podjęcie skutecznych działań wpływających na poprawę jakości powietrza w Polsce. W załączeniu przesyłam w/w uchwałę.

Pozdrawiam,

Magdalena Niewiadomska
Biuro Rady Miasta
Urząd Miasta w Myszkowie
tel. 34/313-09-20
email: biuro_rady@miastomyszkow.pl



PRZEWODNICZĄCY RADY MIASTA W MYSZKOWIE

42-300 Myszków, ul. Kościuszki 26

tel. +48/34/313-26-82; fax: +48/34/313-50-29

www.miastomyszkow.pl, e-mail: rada_miasta@miastomyszkow.pl

BR. 033.3.2019.MN

Myszków, dnia 09.04.2019r.

**Organy stanowiące
Gmin i Powiatów
Województwa Śląskiego**

Radni Rady Miasta w Myszkowie na sesji w dniu 4 kwietnia 2019 roku poparli działania mające na celu poprawę jakości powietrza w Polsce i podjęli Uchwałę nr VI/50/19 w sprawie przyjęcia apelu do rządu RP o podjęcie skutecznych działań wpływających na poprawę jakości powietrza w Polsce.

Wypełniając postanowienia Rady Miasta w Myszkowie w załączeniu przesyłam uchwałę Nr VI/50/19 z dnia 4 kwietnia 2019r. dot. przedmiotowej sprawy.

Z poważaniem,

**PRZEWODNICZĄCY
RADY MIASTA**

Jerzy Woszczyk

Otrzymują :

1/ Adresaci wg. rozdzielnika.

2. A/a.

**UCHWAŁA NR VI/50/19
RADY MIASTA W MYSZKOWIE**

z dnia 4 kwietnia 2019 r.

w sprawie przyjęcia apelu do Rządu RP o podjęcie skutecznych działań wpływających na poprawę jakości powietrza w Polsce

Na podstawie art. 18 ust.1 ustawy z dnia 8 marca 1990r. o samorządzie gminnym (tj. Dz.U. z 2019r., poz. 506) w związku z § 4 ust. 2 pkt 3 Regulaminu Rady Miasta w Myszkowie stanowiącego załącznik nr 1 do Statutu Miasta Myszków, Rada Miasta w Myszkowie uchwala co następuje:

§ 1. Wystąpić z apelem do rządu RP o podjęcie skutecznych działań wpływających na poprawę jakości powietrza w Polsce.

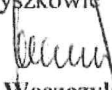
§ 2. Apel stanowi załącznik do uchwały.

§ 3. Uchwałę przekazać Prezesowi Rady Ministrów, wszystkim organom stanowiącym gmin i powiatów województwa śląskiego, Marszałkowi Województwa Śląskiego oraz Posłom i Senatorom z terenu województwa śląskiego.

§ 4. Wykonanie uchwały powierza się Przewodniczącemu Rady Miasta.

§ 5. Uchwała wchodzi w życie z dniem podjęcia.

Przewodniczący Rady Miasta
w Myszkowie


Jerzy Woszczyk

Załącznik do uchwały Nr VI/50/19

Rady Miasta w Myszkowie

z dnia 4 kwietnia 2019 r.

Apel do Rządu RP

Według szacunków Europejskiej Agencji Środowiska zanieczyszczenie powietrza w Polsce przyczynia się do przedwczesnej śmierci około 45-48 tysięcy mieszkańców naszego kraju. Statystyczny obywatel Polski żyje krócej aż o 9 miesięcy tylko dlatego, że oddycha zanieczyszczonym powietrzem. O złym stanie powietrza w Polsce NIK alarmowała w swoim raporcie już w 2000.

Oceny jakości powietrza na terenie województwa śląskiego wykonywane przez Wojewódzki Inspektorat Ochrony Środowiska w Katowicach wskazują na bardzo zły stan jakości powietrza ze względu na przekroczenia poziomów dopuszczalnych pyłów PM₁₀, PM_{2,5} oraz poziomu benzo(a)pirenu. W 2017 roku przez 25 dni (16 dni w styczniu, 6 dni w lutym, 1 dzień w listopadzie, 2 dni w grudniu) stężenia 24-godzinne pyłu zawieszonego PM₁₀ były równe lub wyższe niż 200 µg/m³ (wartość progowa informowania społeczeństwa o ryzyku wystąpienia przekroczenia poziomu alarmowego dla pyłu PM₁₀). Stężenia 24-godzinne pyłu PM₁₀ na takim poziomie wystąpiły na 23 z 24 stanowisk w województwie śląskim.

Podobnie Myszków od wielu lat zмага się z problemem niskiej emisji. W 2018 roku odnotowaliśmy 105 dni przekroczeń średniej wartości stężenia pyłów P₁₀, przy dopuszczalnym poziomie średniodobowego stężenia 50 µg/m³. Pomimo wszelkich działań ze strony Gminy, zajmujemy bardzo niechlubne, bo 35 miejsce na liście miast w Polsce o najbardziej zanieczyszczonym powietrzu.

W naszym przekonaniu przygotowanie przez rząd RP rozwiązań prawnych przy jednoczesnych działaniach władz samorządowych, wpłynie pozytywnie na zmniejszenie problemu niskiej emisji, nie tylko w Myszkowie ale w wielu obszarach naszego kraju.

Rząd RP ma wszelkie mechanizmy oraz możliwości, by podjąć działania zwalczające bardzo złą jakość powietrza. niezwykle istotne jest przygotowanie zmian, które będą dotyczyły całego kraju i będą systemowe, a to kompetencja rządu. Należy wspomóc samorządy wojewódzkie oraz lokalne w walce o poprawę jakości powietrza. W związku z powyższym apelujemy o przygotowanie regulacji prawnych obejmujących;

1. Wprowadzenie natychmiastowego zakazu handlu paliwami stałymi o niskiej jakości w obrocie detalicznym;
2. Obniżenie stawek podatkowych dla paliw uznawanych za niskoemisyjne, gaz, energia elektryczna używana do celów grzewczych;
3. Zmiany w ustawach prawo budowlane i energetyczne, uprawniające samorządy do możliwości administracyjnego nakazywania do podłączania się do istniejących sieci ciepłowniczych lub gazowych;
4. Wprowadzenie ogólnokrajowych przepisów umożliwiających kontrolę spalanych paliw stałych, kontrolę emisji pyłów z kominów i stosowanych urządzeń grzewczych w sektorze komunalno bytowym;
5. Przyjęcie przepisów zaostrzających kary za wycinanie filtrów DPF, oraz uszczelnienie kontroli i dokumentacji jakości spalin samochodowych;
6. Rozbudowanie programu Czyste Powietrze o dodatkowe wsparcie finansowe dla terenów najbardziej dotkniętych niską emisją - program "Czyste Powietrze+".

Apelujemy o wprowadzenie ww. rozwiązań bez zbędnej zwłoki z zachowaniem czasu na konsultacje społeczne z samorządowcami, przedstawicielami organizacji pozarządowych oraz obywatelami.

PRZEWODNICZĄCY
RADY MIASTA
Jerzy Woźniak


Agnieszka Marsowicz

Od: Urząd Gminy Jasienica - Sekretariat <sekretariat@jasienica.pl>
Wysłano: 12 kwietnia 2019 07:42
Do: agnieszka.marsowicz@jasienica.pl; 'Łucja Jenkner'
Temat: FW: uchwała w sprawie poprawy jakości powietrza
Załączniki: pismo wraz z uchwałą RM w Toszku w spr. jakości powietrza do organów stanowiących w woj. śląskim.pdf

From: Biuro Rady Miejskiej w Toszku [mailto:br@toszek.pl]

Sent: Thursday, April 11, 2019 3:37 PM

To: biuromady@wodziслав-slaski.pl; powiat@powiat.bedzin.pl; kancelaria@powiat.bielsko.pl; starosta@powiatbl.pl; sekretariat@powiat.cieszyn.pl; starostwo@czestochowa.powiat.pl; sekretariat@starostwo.gliwice.pl; starostwo@klobuck.pl; sekretariat@lubliniec.starostwo.gov.pl; kancelaria@mikolowski.pl; starostwo@powiatmyszkowski.pl; powiat@powiat.pszczyna.pl; bok@powiatraciborski.pl; sekretariat@starostwo.rybnik.pl; kancelaria@tarnogorski.pl; sod@zawiercie.powiat.pl; starostwo@zywiec.powiat.pl; um@bielsko-biala.pl; um@um.bytom.pl; info@czestochowa.um.gov.pl; urzadz@chorzow.eu; um@idabrowa.pl; boi@um.gliwice.pl; miasto@um.jastrzebie.pl; jaworzno@um.jaworzno.pl; Urzadz_Miasta@katowice.eu; um@myslowice.pl; um@piekary.pl; rybnik@um.rybnik.pl; urzadz@ruda-sl.pl; ratusz@um.siemianowice.pl; um@um.sosnowiec.pl; um@swietochlowice.pl; poczta@umtychy.pl; umz@um.zabrze.pl; umzory@um.zory.pl; um@um.bedzin.pl; info@bestwina.pl; urzadz@um.bierun.pl; sekretariat@blachownia.com.pl; sekretariat@bobrowniki.pl; wojt_bojszowy@pro.onet.pl; gmina@boronow.pl; poczta@brenna.org.pl; sekretariat@gmina.buczkwice.com.pl; sekretariat@chelmsl.pl; sekretariat@chybie.pl; ciasna@ug.pl; urzadz@um.cieszyn.pl; um@um.czechowice-dziedzice.pl; czeladz@um.czeladz.pl; gmina@czernichow.com.pl; ka@czerwionka-leszczyny.com.pl; debowiec@debowiec.cieszyn.pl; sekretariat@dabrowazielona.pl; ug@gaszowice.pl; urzadzgminy@gieraltowice.pl; uggilowice@gilowice.pl; gmina@goczalkowicezdroy.pl; gmina@godow.pl; urzadz@goleszow.pl; gorzyce@gorzyce.pl; ug@hazlach.pl; gmina@herby.pl; burmistrz@imielin.pl; urzadz@irzadze.pl; urzadz@ug.istebna.pl; gmina@janow.pl; sekretariat@jasienica.pl; sekretariat@jaworze.pl; ug@jejkowice.pl; gminajelesnia@interia.pl; sekretariat@kalety.pl; poczta@kamienicapolska.pl; um@knurow.pl; gmina@kobior.pl; sekretariat@gminaklobuck.pl; ug@klomnice.pl; gmina@kochanowice.pl; umig@koniecpol.pl; sekretariat@konopiska.pl; urzadz@kornowac.pl; ugoszarawa@gminakoszarawa.com; koszecin@koszecin.pl; um@kozieglowy.pl; ug@kozy.pl; kroczyce@kroczyce.pl; gmina@bip.krupskimlyn.pl; ug@kruszyna.pl; um@krzanowice.pl; umig@krzepice.pl; ug@krzyzanowice.pl; poczta@kuzniaraciborska.pl; um@ledziny.pl; wojt@lelow.pl; gmina_lipie@poczta.onet.pl; gmina@lipowa.pl; um@lubliniec.pl; lubomia@lubomia.pl; kancelaria@lyski.pl; burmistrz@laziska.um.gov.pl; um@lasy.pl; sekretariat@lekawica.com.pl; gmina@lodygowice.pl; sekretariat@marklowice.pl; um@miasteczko-slaskie.pl; urzadz@miedzna.pl; ug@miedzno.pl; gmina@mierzecice.pl; um@mikolow.eu; ugmilowka@milowka.com.pl; ug@mstow.pl; sekretariat@mszana.ug.gov.pl; ug@mykanow.pl; urzadz@miastomyszkow.pl; ug@nedza.pl; urzadz@niegowa.pl; sekretariat@ug.ozarowice.pl; ogrodzieniec@ogrodzieniec.pl; sekretariat@olsztyn-jurajski.pl; sekretariat@opatow.gmina.pl; ug@ornontowice.pl; um@orzese.pl; ug-panki@list.pl; urzadz@pawonkow.pl; gmina@pawlowice.pl; poczta@pietrowicewielkie.pl; ug@pilchowice.pl; urzadz@pilica.pl; poczesna@poczesna.pl; ug@gminapopow.pl; sekretariat@ugporaj.pl; umporeba@umporeba.pl; ors@porabka.pl; przyrow@przyrow.pl; ug@gminaprzystajn.pl; urzadz@psary.pl; pszczyna@pszczyna.pl; kancelaria@pszow.pl; info@pyskowice.pl; boi@um.raciborz.pl; info@radlin.pl; ug@radziechowy-wieprz.pl; um@radzionkow.pl; ugrajcza@rajcza.com.pl; ug@redziny.pl; urzadz@gmina-rudnik.pl; gmina@rudziniec.pl; um@rydultowy.pl; um@slawkow.pl; siewierz@siewierz.pl; um@um.skoczow.pl; um@sosnicowice.pl; sekretariatug@wp.pl; sekretariat@um.strumien.pl; gmina@suszec.pl; umig@szczekociny.pl; sekretariat@szczyrk.pl; wojt@slemien.pl; kancelaria@ugswierklaniec.pl; ug@swierklany.pl; ug@swinna.pl; sekretariat@tarnowskiegory.pl; gmina@tworog.pl; ugujsoly@ujsoy.com.pl; biuropodawcze@ustron.pl; ugw@wegierska-gorka.pl; info@wielowies.pl; ug@wilamowice.pl; sekretariat@wilkowice.pl; um@wisla.pl; umw@wojkowice.pl; urzadz@wozniki.pl; ug@wreczyca-wielka.pl; urzadz@wyry.pl; urzadz@zawiercie.eu; urzadz@zbraslawice.pl; ug@zebrzydowice.pl; poczta@umigzarki.pl;



ug@zarnowiec.pl; sekretariat@zywiec.pl; starostwo@powiatwodzislawski.pl

Subject: uchwała w sprawie poprawy jakości powietrza

Szanowni Państwo

Rada Miejska w Toszku na sesji w dniu 27 marca 2019 r. podjęła uchwałę nr VI/77/2019 r. w sprawie podjęcia przez Radę Ministrów skutecznych działań wpływających na poprawę jakości powietrza w Polsce. W załączeniu przesyła się niniejsza uchwałę.

Pozdrawiam.





Rada Miejska w Toszku

Toszek, dnia 10 kwietnia 2019 r.

ORG.0004.3.2019.HJ
Nr dok.3024.2019

**Biuro Rady
Miejskiej w Toszku**

**Urząd Miejski
w Toszku**

ul. Bolesława Chrobrego 2
44-180 Toszek

tel: (32) 237 80 16

fax: (32) 233 41 41

br@toszek.pl

www.toszek.pl

www.bip.toszek.pl

NIP GMINY: 9691605695

REGON GMINY: 276257771

NIP URZĘDU: 9691124642

REGON URZĘDU: 000523002

**Biuro Rady Miejskiej
w Toszku**

tel: (32) 237 80 16

fax: (32) 233 41 41

br@toszek.pl

PRZEWODNICZĄCY
Rady Miejskiej w Toszku
Tadeusz Kobiernik

Rada Miejska w Toszku na sesji w dniu 27 marca 2019 r. podjęła uchwałę Nr VI/77/2019 Rady Miejskiej w Toszku w sprawie podjęcia przez Rząd RP skutecznych działań wpływających na poprawę jakości powietrza. Wykonując zapisy § 3 i § 4 niniejszej uchwały w załączeniu przesyłam jej treść wraz z apelem do Rządu RP.

Otrzymują:

- Adresat;

- a/a.

Rada Miejska w Toszku
ul. Bolesława Chrobrego 2
44-180 Toszek
tel. (0-32) 237-80-16
fax (0-32) 233-41-41

**UCHWAŁA NR VI/77/2019
RADY MIEJSKIEJ W TOSZKU**

z dnia 27 marca 2019 r.

**w sprawie podjęcia przez Radę Ministrów skutecznych działań wpływających na poprawę jakości powietrza
w Polsce**

Na podstawie art. 7 ust. 1 pkt 1 i 15 oraz art. 18 ust. 2 pkt 15 ustawy z dnia 8 marca 1990 roku o samorządzie gminnym (t.j. Dz. U. z 2019 r. poz. 506)

**Rada Miejska w Toszku
uchwala, co następuje:**

§ 1. Wystąpić z apelem do Prezesa Rady Ministrów Mateusza Morawieckiego o podjęcie skutecznych działań wpływających na poprawę jakości powietrza w Polsce.

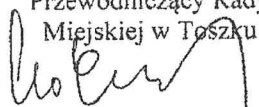
§ 2. Apel stanowi załącznik do uchwały.

§ 3. Uchwałę przekazać Prezesowi Rady Ministrów, wszystkim organom stanowiącym gmin i powiatów województwa śląskiego, Marszałkowi Województwa Śląskiego oraz Posłom i Senatorom z terenu województwa śląskiego.

§ 4. Wykonanie uchwały powierza się Burmistrzowi Toszka.

§ 5. Uchwała wchodzi w życie z dniem podjęcia.

Przewodniczący Rady
Miejskiej w Toszku



Tadeusz Kobiernik

Załącznik do uchwały Nr VI/77/2019

Rady Miejskiej w Toszku

z dnia 27 marca 2019 r.

Apel do Rady Ministrów

Według szacunków Europejskiej Agencji Środowiska zanieczyszczenie powietrza w Polsce przyczynia się do przedwczesnej śmierci około 45-48 tysięcy mieszkańców naszego kraju. Statystyczny obywatel Polski żyje krócej aż o 9 miesięcy tylko dlatego, że oddycha zanieczyszczonym powietrzem. O złym stanie powietrza w Polsce Najwyższa Izba Kontroli alarmowała w swoim raporcie już w 2000 roku.

Oceny jakości powietrza na terenie województwa śląskiego wykonywane przez Wojewódzki Inspektorat Ochrony Środowiska w Katowicach wskazują na bardzo zły stan jakości powietrza w województwie ze względu na przekroczenia poziomów dopuszczalnych pyłów PM₁₀, PM_{2,5} oraz poziomu benzo(a)pirenu. Liczba dni z przekroczeniami w 2015 roku wyniosła nawet 117 dla lokalizacji województwa śląskiego. Stężenia w poprzednich latach wielokrotnie przekraczały dopuszczalne normy.

W naszym przekonaniu przygotowanie przez Radę Ministrów rozwiązań prawnych przy jednoczesnych działaniach władz samorządowych, wpłynie pozytywnie na zmniejszenie problemu niskiej emisji, nie tylko w Toszku, ale w wielu obszarach naszego kraju. Rada Ministrów ma wszelkie mechanizmy oraz możliwości, by podjąć skuteczne działania zwalczające bardzo złą jakość powietrza. Niezwykle istotne jest przygotowanie zmian, które będą dotyczyć całego kraju, będą systemowe, a to kompetencja rządu. Należy także wspomóc samorządy wojewódzkie oraz lokalne w walce o poprawę jakości powietrza. W związku z powyższym apelujemy o przygotowanie regulacji prawnych obejmujących:

1. Wprowadzenie natychmiastowego zakazu handlu paliwami stałymi o niskiej jakości w obrocie detalicznym;
2. Obniżenie stawek podatkowych dla paliw uznawanych za niskoemisyjne, gaz, energia elektryczna używana do celów grzewczych;
3. Zmiany w ustawach prawo budowlane i energetyczne, uprawniające samorządy do możliwości administracyjnego nakazywania podłączania się do istniejących sieci ciepłowniczych lub gazowych;
4. Wprowadzenie ogólnokrajowych przepisów umożliwiających kontrolę spalanych paliw stałych, kontrolę emisji pyłów z kominów i stosowanych urządzeń grzewczych w sektorze komunalno-bytowym;
5. Przyjęcie przepisów zaostrzających kary za wycinanie filtrów DPF, oraz uszczelnienie kontroli i dokumentacji jakości spalin samochodowych;
6. Rozbudowanie programu Czyste Powietrze o dodatkowe wsparcie finansowe dla terenów najbardziej dotkniętych niską emisją – program „Czyste Powietrze +”.

Apelujemy o wprowadzenie ww. rozwiązań bez zbędnej zwłoki z zachowaniem czasu na konsultacje społeczne z samorządowcami, przedstawicielami organizacji pozarządowych oraz obywatelami.

Wpłynęło dnia 13.04.19
sprawy 6555
opis

Bielsko-Biała, dnia 16.04.2019r.

URZĄD GMINY W JASZENICY	
Wpl. dnia	2019 -04- 19
I. dz.	6555
Załat.	

Wójt Gminy Jasienica
43-385 jasienica 159

Dotyczy: pisma z dnia 1.04.2019r. przekazującego do rozpatrzenia petycję Stowarzyszenia
Nasze Sprawy z siedzibą Międzyrzecze Górne 483

Na podstawie art.65 §1, w związku z art.19 i art.20 ustawy z dnia z 14.06.1960r.- Kodeks postępowania administracyjnego (Dz.U. z 2017r., poz.1257) oraz w związku z art.83 ust.1 ustawy z dnia 7 lipca 1994r. Prawo Budowlane (jedn. tekst - Dz.U. z 2017r., poz.1332 ze zmianami) Powiatowy Inspektor Nadzoru Budowlanego dla Powiatu Bielskiego w załączeniu przesyła, do rozpatrzenia zgodnie z właściwością, otrzymane pismo z dnia 01.04.2019r. Rady Gminy Jasienica, z załączoną do pisma uchwałą Nr VII/79/19 z dnia 28 marca 2019r. oraz skierowaną do Rady Gminy petycją Stowarzyszenia „Nasze Sprawy”.

Powiatowy Inspektor Nadzoru Budowlanego dla Powiatu Bielskiego nie jest organem właściwym do rozpatrzenia spraw poruszonych w przekazanej petycji.

Podejmując uchwałę i decydując o przekazaniu części żądań Stowarzyszenia do rozpatrzenia powiatowemu organowi nadzoru budowlanego Rada Gminy kierowała się, jak wynika z przesłanego załącznika do uchwały, przepisem art. 81 ust.1 pkt 1 ustawy Prawo budowlane.

Po zapoznaniu się z ww. dokumentami Powiatowy Inspektor Nadzoru Budowlanego dla Powiatu Bielskiego zważył, co następuje. Jak wynika ze stanowiska Głównego Inspektora Nadzoru Budowlanego (zawartego m.in. w odpowiedzi udzielonej Ministrowi Infrastruktury i Rozwoju przekazanych w związku z interpelacją posła Józefa Rojka z dnia 10.09.2015 r., nr 34423) „wskazany przepis art. 81 ust. 1 pkt 1 ustawy - Prawo budowlane określający obowiązki organów nadzoru budowlanego „nie może być odczytywany w oderwaniu od art.1 ustawy - Prawo budowlane. Przepis ten określa zakres przedmiotowy ustawy, wskazując że ustawa - Prawo budowlane normuje działalność obejmującą sprawy projektowania, budowy, utrzymania i rozbiórki obiektów budowlanych oraz określa zasady działania organów administracji publicznej w tych dziedzinach. W konsekwencji przypisane organom nadzoru budowlanego na podstawie art. 81 ust. 1 pkt 1 lit. a ustawy - Prawo budowlane uprawnienie do nadzoru i kontroli nad przestrzeganiem przepisów prawa budowlanego, a w szczególności zgodności zagospodarowania terenu z miejscowymi planami zagospodarowania przestrzennego oraz wymaganiami ochrony środowiska, należy odnosić wyłącznie do działalności polegającej na projektowaniu, budowie, utrzymaniu i rozbiórce obiektów budowlanych, o których mowa w art. 1 ustawy, a nie innych rodzajów działalności np. działalności gospodarczej, która mogłaby naruszać przepisy planu miejscowego bądź przepisy ochrony środowiska.” „Przepis art. 81 ustawy Prawo budowlane wskazuje główne obszary zagadnień, w stosunku do których właściwe organy wykonują kompetencje nadzorcze i kontrolne. Określenie konkretnych kompetencji zarówno organów administracji architektoniczno-budowlanej jak i organów nadzoru budowlanego, następuje w przepisach szczególnych ustawy – Prawo”. Rodzaje spraw zastrzeżonych do kompetencji organów nadzoru budowlanego jako organu I-szej instancji wymienia wprost art. 83 ustawy – Prawo budowlane.

Organ uznał, że organem właściwym do badania przestrzegania prawa miejscowego w tym miejscowego planu zagospodarowania przestrzennego, jako aktu prawa miejscowego, jest Wójt Gminy. Na powyższe wskazuje także brzmienie art.48 ust.3 oraz art. 49b ust.2 oraz art. 71a ust.1 ustawy Prawo budowlane, które obligują organy nadzoru budowlanego do podejmowania przewidzianych prawem rozstrzygnięć, w oparciu o zaświadczenia wójta, burmistrza albo prezydenta miasta o zgodności inwestycji objętej postępowaniem prowadzonym przez organy nadzoru budowlanego, z ustaleniami obowiązującego miejscowego planu zagospodarowania przestrzennego albo decyzji o warunkach zabudowy i zagospodarowania terenu, w przypadku braku obowiązującego miejscowego planu zagospodarowania przestrzennego.

Zgodnie z przepisem art.19 i art.20 k.p.a. organy administracji publicznej przestrzegają z urzędu swojej właściwości rzeczowej i miejscowej. Właściwość rzeczową organu administracji publicznej ustala się według przepisów o zakresie jego działania. Jeżeli organ administracji publicznej, do którego podanie wniesiono, jest niewłaściwy w sprawie, niezwłocznie przekazuje je do organu właściwego, zawiadamiając jednocześnie o tym wnoszącego podanie (art.65 §1 k.p.a.). Zawiadomienie o przekazaniu powinno zawierać uzasadnienie.

Właściwość powiatowego inspektora nadzoru budowlanego, jako organu I-szej instancji określa art.83 ust.1 ustawy Prawo budowlane.

Powiatowy Inspektor Nadzoru Budowlanego dla Powiatu Bielskiego zdecydował o przekazaniu podania do Wójta Gminy Jasienica, mimo iż Stowarzyszenie „Nasze Sprawy” w dacie skierowania do Rady Gminy Jasienica przedmiotowej petycji, **nie figurowało w ewidencji stowarzyszeń zwykłych** prowadzonej przez Starostę Bielskiego, pozostawiając decyzję co do dalszego procedowania Wójtowi Gminy. Wobec braku dokonania w przewidzianym ustawą terminie wpisu do ww. ewidencji stowarzyszeń zwykłych, Stowarzyszenie Nasze Sprawy z siedzibą Międzyrzecze Górne 483 zostało rozwiązane z mocy prawa z dniem 20 maja 2018r. na podstawie art.10 ust.1 ustawy z dnia 25 września 2015r. o zmianie ustawy Prawo o stowarzyszeniach oraz niektórych innych ustaw. Wobec powyższego zdaniem organu Stowarzyszenie Nasze Sprawy z siedzibą Międzyrzecze Górne 483 w dacie skierowania petycji nie posiadało zdolności administracyjnoprawnej, nie mogło być podmiotem praw i obowiązków, nie miało zdolności prawnej i nie mogło występować w obrocie prawnym w jakimkolwiek charakterze.

POWIATOWY INSPEKTOR
NADZORU BUDOWLANEGO
dla Powiatu Bielskiego
Grzegorz Kaczmarczyk


Otrzymują :

1. Wójt Gminy Jasienica /+zat./
43-385 Jasienica 159
2. a/a PINB/UK/

Do wiadomości:

1. Rada Gminy Jasienica

STAROSTA BIELSKI
ON.1510.4.2019.KA



Radca Gminy w Jasienicy
Wpłynęło dnia 15.04.19
Nr sprawy 152.1.2019
Podpis [signature]
Bielsko-Biała, dnia 15-04-2019 r.

Zawiadomienie o sposobie załatwienia petycji

Na podstawie art. 13 ust. 1 ustawy z dnia 11 lipca 2014 r. o petycjach (j.t. Dz. U. z 2018 r. poz. 870) w odpowiedzi na petycję Stowarzyszenia „Nasze Sprawy” przekazaną przez Przewodniczącego Rady Gminy Jasienica pismem z dnia 01.04.2019 r. znak: RG.152.1.2019, w części dotyczącej żądań zawartych w pkt. 2 petycji, wyjaśniam co następuje:

Zgodnie z art. 35 ust. 1 pkt. 1 ustawy z dnia 07 lipca 1994 r. Prawo budowlane (j.t. Dz. U. z 2018 r. poz. 1202 ze zm.), organ administracji architektoniczno-budowlanej przed wydaniem decyzji o pozwoleniu na budowę lub odrębnej decyzji o zatwierdzeniu projektu budowlanego sprawdza zgodność projektu budowlanego z ustaleniami miejscowego planu zagospodarowania przestrzennego albo decyzji o warunkach zabudowy i zagospodarowania terenu w przypadku braku miejscowego planu, a także wymaganiami ochrony środowiska, w szczególności określonymi w decyzji o środowiskowych uwarunkowaniach, o której mowa w art. 71 ust. 1 ustawy z 2008 r. o udostępnianiu informacji o środowisku i jego ochronie, udziale społeczeństwa w ochronie środowiska oraz o ocenach oddziaływania na środowisko.

Stosownie do art. 86 ustawy z dnia 3 października 2008 r. o udostępnianiu informacji o środowisku i jego ochronie, udziale społeczeństwa w ochronie środowiska oraz o ocenach oddziaływania na środowisko (j.t. Dz. U. z 2018 r. poz. 2081 – dalej ustawy środowiskowej), decyzja o środowiskowych uwarunkowaniach wiąże organy wydające decyzje, o których mowa w art. 72 ust. 1 ww. ustawy środowiskowej. Prawnym następstwem takiego rozwiązania jest pełne związanie Wydziału Budownictwa tutejszego Starosta Powiatowego, wydającego decyzję o pozwoleniu na budowę, postanowieniami wynikającymi z decyzji o środowiskowych uwarunkowaniach. Stanowisko to znalazło swoje potwierdzenie w orzecznictwie, w którym przyjmuje się, że „Następstwem prawnym rozwiązania przyjętego w art. 86 ustawy z 2008 r. o udostępnianiu informacji o środowisku jest pełne związanie organu wydającego decyzję o warunkach zabudowy” (wyrok NSA z dnia 27 czerwca 2012 r., II OSK 710/11). Oczywiście taki sam skutek decyzja środowiskowa będzie wywierała także na inne decyzje zezwalające na realizację przedsięwzięcia. Wobec powyższego organ wydający takie orzeczenie nie może pominąć żadnych obowiązków i uprawnień wynikających z decyzji środowiskowej, gdyż „Decyzja o środowiskowych uwarunkowaniach ma charakter *sui generis* (rozstrzygnięcia wstępnego) względem przyszłego zezwolenia na realizację konkretnego przedsięwzięcia i pełni względem niego w istocie funkcję *prejudycjalną*.” (wyrok WSA w Poznaniu z dnia 2 marca 2011 r., II SA/Po 785/10). Oznacza to, że związanie organów wydających pozwolenie na budowę treścią decyzji środowiskowej nie tylko nie pozwala na badanie jej legalności w toku postępowania o pozwolenie na budowę, ale wręcz nakazuje podporządkowanie się jej postanowieniom w toku tego postępowania oraz badanie zgodności przedłożonego projektu budowlanego z warunkami środowiskowymi w niej określonymi.

Należy więc stwierdzić, że każdorazowo organ administracji architektoniczno-budowlanej, dokonuje kontroli przedłożonych projektów budowlanych z uwarunkowaniami wynikającymi z ostatecznych decyzji środowiskowych.

STAROSTA
[signature]
Andrzej Płonka

Otrzymują:

1. Stowarzyszenie „Nasze Sprawy”, 43-392 Międzyrzecze Górne 483
2. a/a

Gminny Ośrodek Pomocy Społecznej
w Jasienicy
NIP: 937-16-06-954
Jasienica 845, 43-385 Jasienica
tel. (33) 815-29-92, 815-32-96

PS.437.5.2019

**URZĄD GMINY
W JASIENICY**

Wpł. dnia 2019 -04- 26

1. dz. 6815 Zbi. 1

Podpis *horela*

*P.S. Jasienica
26.04.19*

Rada Gminy w Jasienicy
rozpatrywała dnia 26.04.2019
Nr sprawy: PS.437.5.2019
podpis *Szyp*

Jasienica, dn. 26.04.2019r.

RADA GMINY JASIENICA

JASIENICA 159

43-385 JASIENICA

Zgodnie z art. 16a Ustawy o Pomocy Społecznej z dnia 12 marca 2004r.
(Dz. U. z 2018 r. poz. 1508 ze zm.) przedstawiam w załączeniu Ocenę
Zasobów Pomocy Społecznej, wykonaną w oparciu o analizę lokalnej sytuacji
społecznej i demograficznej Gminy.

KIEROWNIK
Gminnego Ośrodka Pomocy Społecznej
w Jasienicy
Dorota Kominek
mgr Dorota Kominek

**Uchwała Nr
Rady Gminy Jasienica**

z dnia

w sprawie zmiany Uchwały Nr XLVI/651/2018 Rady Gminy Jasienica z dnia 28 czerwca 2018r. w sprawie zasad udzielania i rozmiaru obniżek tygodniowego obowiązkowego wymiaru zajęć nauczycieli oraz zwolnień z obowiązku realizacji zajęć przez nauczycieli zajmujących stanowiska kierownicze w przedszkolu, szkole podstawowej i zespołach szkolno-przedszkolnych prowadzonych przez Gminę Jasienica oraz ustalenia obowiązkowego wymiaru godzin zajęć dydaktycznych, wychowawczych i opiekuńczych niektórych nauczycieli.

Na podstawie art.18 ust.2 pkt.15 ustawy z dnia 8 marca 1990 roku o samorządzie gminnym (Dz. U. z 2019r. poz. 506 z późn. zm.) w związku z art. 42 ust. 7 pkt. 3 lit. c ustawy z dnia 26 stycznia 1982r. – Karta Nauczyciela (Dz. U. z 2018r. poz. 967, 2245 z późn. zm.), po uzyskaniu opinii związków zawodowych

**Rada Gminy Jasienica
u c h w a l a c o n a s t ę p u j e:**

§ 1

W Uchwale Nr XLVI/651/2018 Rady Gminy Jasienica z dnia 28 czerwca 2018r. w sprawie zasad udzielania i rozmiaru obniżek tygodniowego obowiązkowego wymiaru zajęć nauczycieli oraz zwolnień z obowiązku realizacji zajęć przez nauczycieli zajmujących stanowiska kierownicze w przedszkolu, szkole podstawowej i zespołach szkolno-przedszkolnych prowadzonych przez Gminę Jasienica oraz ustalenia obowiązkowego wymiaru godzin zajęć dydaktycznych, wychowawczych i opiekuńczych niektórych nauczycieli wprowadza się następujące zmiany:

§ 3 otrzymuje brzmienie:

„ 1. Ustala się 22 godziny jako tygodniowy obowiązkowy wymiar godzin zajęć prowadzonych bezpośrednio z uczniami albo na ich rzecz dla pedagogów, psychologów, logopedów, terapeutów pedagogicznych i doradców zawodowych i nauczycieli zajęć rewalidacyjnych.

2. Ustala się 24 godziny jako tygodniowy obowiązkowy wymiar pensum nauczycieli przedszkolnych, którzy pracują w grupach z dziećmi sześciolletnimi i młodszymi.”

§ 2

Wykonanie uchwały powierzyć Wójtowi Gminy Jasienica.

§ 3

Uchwała podlega ogłoszeniu w Dzienniku Urzędowym Województwa Śląskiego i wchodzi w życie z dniem 1 września 2019r.

Sprawdzono pod względem
formalno-prawnym

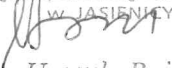
ADWOKAT
Hania Dępczak-Prusiel
Maria Dzięcioł-Prusiel

ADCA PRAWO
Ugoda Maria Kubicz
- 2019

UZASADNIENIE

Obecnie Karta Nauczyciela nie wskazuje wprost jakie pensum powinien realizować nauczyciel, który prowadzi zajęcia w grupie mieszanej wiekowo, do której uczęszczają dzieci zarówno 5-jak i 6-letnie.

Resort przyznał więc organowi prowadzącemu kompetencje do określenia tygodniowego obowiązkowego wymiaru godzin zajęć nauczycieli pracujących z grupami obejmującymi dzieci 6-letnie i dzieci młodsze. Z zastrzeżeniem, że określony przez ten organ wymiar nie może przekroczyć 25 godzin tygodniowo.

DYREKTOR
Gminnego Zespołu Obsługi Szkół i Przedszkoli
w JASIEŃCE

Urszula Bujok

**UCHWAŁA Nr
Rady Gminy Jasienica
z dnia 9 maja 2019 r.**

**w sprawie : dokonania oceny sytuacji ekonomiczno-finansowej Samodzielnego
Gminnego Zakładu Opieki Zdrowotnej w Jasienicy**

Na podstawie art. 53a ust. 4 ustawy z dnia 15 kwietnia 2011 r. o działalności leczniczej (tj. Dz. U. 2018 r. poz. 2190 z późn. zm.) oraz Rozporządzenia Ministra Zdrowia z dnia 12 kwietnia 2017 r. w sprawie wskaźników ekonomiczno-finansowych niezbędnych do sporządzenia analizy oraz prognozy sytuacji ekonomiczno-finansowej samodzielnych publicznych zakładów opieki zdrowotnej (Dz.U. z 2017 r. poz. 832).

**RADA GMINY JASIENICA
uchwała, co następuje :**

§ 1

Na podstawie raportu przedłożonego przez Kierownika Samodzielnego Gminnego Zakładu Opieki Zdrowotnej w Jasienicy dokonuje oceny sytuacji ekonomiczno-finansowej Zakładu, stanowiącej załącznik nr 1 do niniejszej uchwały.

§ 2

Wykonanie uchwały powierza się Wójtowi Gminy Jasienica.

§ 3

Uchwała wchodzi w życie z dniem podjęcia.

Załącznik nr 1 do Uchwały Nr
Rady Gminy Jasienica
z dnia 9 maja 2019 r.

Ocena
sytuacji ekonomiczno-finansowej
Samodzielnego Gminnego Zakładu Opieki Zdrowotnej w Jasienicy

Jasienica, maj 2019 r.

I. Wprowadzenie

W związku z art. 53a ust. 4 ustawy z dnia 15 kwietnia 2011 r. o działalności leczniczej (tj. Dz.U. z 2018 r. poz. 2190 z późn. zm.) obowiązkiem podmiotu tworzącego jest dokonanie oceny sytuacji ekonomiczno-finansowej Samodzielnego Gminnego Zakładu Opieki Zdrowotnej w Jasienicy.

Podstawą do dokonania oceny jest sporządzony i przekazany przez Kierownika Zakładu **„Raport o sytuacji ekonomiczno-finansowej Samodzielnego Gminnego Zakładu Opieki Zdrowotnej w Jasienicy”** w oparciu o art. 53a ustawy z dnia 15 kwietnia 2011 r. o działalności leczniczej (tj. Dz.U. z 2018 r. poz. 2190 z późn. zm.).

Raport o którym mowa powyżej został przygotowany na podstawie sprawozdania finansowego za rok 2018 i zawiera w szczególności :

- analizę sytuacji ekonomiczno-finansowej za rok 2018 ,
- prognozę sytuacji ekonomiczno-finansowej na kolejne trzy lata obrotowe tj. 2019-2021 wraz z opisem przyjętych założeń,
- informację o istotnych zdarzeniach mających wpływ na sytuację ekonomiczno-finansową Zakładu.

Analiza sytuacji ekonomiczno-finansowej została dokonana na podstawie wskaźników ekonomiczno-finansowych o których mowa w rozporządzeniu wykonawczym Ministra Zdrowia z dnia 12 kwietnia 2017 r. (Dz. U. z 2017 r. , poz. 832) w sprawie wskaźników ekonomiczno-finansowych niezbędnych do sporządzenia analizy oraz prognozy sytuacji ekonomiczno-finansowej samodzielnych publicznych zakładów opieki zdrowotnej.

Na podstawie analizy wskaźnikowej została dokonana ocena punktowa. Wartości maksymalne punktowych ocen dla poszczególnych grup wskaźników określa rozporządzenie wykonawcze Ministra Zdrowia cytowane powyżej, a ich suma wynosi **70 punktów**.

Podział punktowych ocen pomiędzy poszczególne grupy wskaźników odzwierciedla ich znaczenie w ocenie ekonomiczno-finansowej Szpitala.

Największy wpływ na tę ocenę według przyjętych norm w rozporządzeniu Ministra Zdrowia, uwzględniających w określeniu przedziałów wartości tych wskaźników i przypisanych im punktowych ocen - **specyfikę funkcjonowania ochrony zdrowia** mają wskaźniki :

- **płynności finansowej** (około 36 %) ,
- w następnej kolejności **zadłużenia** (około 29 %)
- oraz **zyskowności** (około 21 %) i **efektywności** (około 14 %).

II. Analiza sytuacji ekonomiczno-finansowej za poprzedni rok obrotowy, tj. 2018 rok

Ocena sytuacji ekonomiczno-finansowej została opracowana w oparciu o teorię i zasady analizy wskaźnikowej, dostosowanej do warunków i specyfiki sektora ochrony zdrowia, zgodnie z rozporządzeniem Ministra Zdrowia z dnia 12 kwietnia 2017 r. (Dz. U. z 2017 r. , poz. 832) w sprawie wskaźników ekonomiczno-finansowych niezbędnych do sporządzenia analizy oraz prognozy sytuacji ekonomiczno-finansowej samodzielnych publicznych zakładów opieki zdrowotnej.

Analizę sytuacji ekonomiczno-finansowej **za rok 2018** przeprowadzono w oparciu o punktowe oceny przypisane poszczególnym wskaźnikom, wyliczonym zgodnie ze sposobem określonym w/w rozporządzeniu.

W wyniku analizy wskaźników sporządzonej na podstawie sprawozdania finansowego za 2017 r. przy zastosowaniu metody punktowej uzyskano **62 punkty** co stanowi **88,6 %** maksymalnej liczby punktów możliwej do uzyskania i **świadczy o dobrej sytuacji ekonomiczno-finansowej Zakładu.**

Jeżeli chodzi o uzyskane punkty w poszczególnych grupach wskaźników to przedstawia się to następująco :

- 1) wskaźniki zyskowności – **12 punktów** na **15 możliwych**, co stanowi **80,0 %** maksymalnej liczby punktów w tej grupie wskaźników,
- 2) wskaźniki płynności - **20 punktów** na **25 możliwych**, co stanowi **80,0 %** maksymalnej liczby punktów w tej grupie wskaźników,
- 3) wskaźniki efektywności – **10 punktów** na **10 możliwych**, co stanowi **100,0 %** maksymalnej liczby punktów w tej grupie wskaźników,
- 4) wskaźniki zadłużenia – **20 punktów** na **20 możliwych**, co stanowi **100,0 %** maksymalnej liczby punktów w tej grupie wskaźników.

III. Prognoza sytuacji ekonomiczno-finansowej na kolejne trzy lata obrotowe, tj. 2019-2021

Przyjęte założenia do prognozy na kolejne trzy lata wskazują na przewidywany wzrost przychodów w kolejnych latach:

- 2019 / 2018 o **6,1 %** , przy przyroście kosztów ogółem o **8,6 %**,
- 2020 / 2019 o **2,7 %** , przy przyroście kosztów ogółem o **2,6 %**,
- 2021 / 2020 o **1,6 %** , przy przyroście kosztów ogółem o **1,6 %**.

Szybszy przyrost kosztów powoduje obniżenie wyniku finansowego, a tym samym spadek oceny zyskowności do 9 punktów na 15 możliwych do uzyskania. Nie powoduje to jednak istotnej obniżki oceny ogólnej, która utrzymując się na poziomie około 60 punktów wskazuje na brak zagrożenia dla stabilności ekonomiczno-finansowej Samodzielnego Gminnego Zakładu Opieki Zdrowotnej w Jasienicy.

KIEROWNIK
Samodzielnego Gminnego Zakładu Opieki Zdrowotnej
w Jasienicy

Jan Matuszek

Uzasadnienie

Ustawa z dnia 15 kwietnia 2011 r. o działalności leczniczej / t.j. Dz.U. z 2018 r. poz. 2190 z późn. zm./ wskazuje, że w terminie do dnia 31 maja każdego roku kierownik samodzielnego publicznego zakładu opieki zdrowotnej sporządza i przekazuje podmiotowi tworzącemu raport o sytuacji ekonomiczno-finansowej zakładu, a podmiot tworzący na podstawie tego raportu dokonuje oceny sytuacji ekonomiczno-finansowej samodzielnego publicznego zakładu opieki zdrowotnej.

W związku z powyższym zwracam się z prośbą o dokonanie oceny sytuacji ekonomiczno-finansowej Samodzielnego Gminnego Zakładu Opieki Zdrowotnej w Jasienicy.

KIEROWNIK
Samodzielnego Gminnego Zakładu Opieki Zdrowotnej
w Jasienicy

Jan Matuszek

Uchwała nr

Rady Gminy Jasienica

z dnia

w sprawie zatwierdzenia sprawozdania finansowego Samodzielnego Gminnego Zakładu
Opieki Zdrowotnej w Jasienicy za rok 2018

Na podstawie art.18 ust.2 pkt.15 ustawy z dnia 8 marca 1990 roku o samorządzie
gminnym (t.j. Dz.U. z 2019, poz.506) oraz art.53 ust.1 ustawy z dnia 29 września 1994 roku
o rachunkowości (t.j. Dz.U. z 2019 r. poz.351)

RADA GMINY JASIENICA**uchwała, co następuje:****§ 1**

Zatwierdza się sprawozdanie finansowe Samodzielnego Gminnego Zakładu Opieki
Zdrowotnej w Jasienicy za rok 2018 obejmujące:

- 1/ bilans sporządzony na dzień 31.12.2018 r. wykazujący po stronie aktywów i pasywów
sumę bilansową w wysokości 2.483.970,89 zł,
- 2/ rachunek zysków i strat za rok obrotowy od 1.01.2018 r. do 31.12.2018 r. wykazujący zysk
netto w wysokości 153.473,58 zł,
- 3/ informację dodatkową.

§ 2

Zysk netto w wysokości 153.473,58 zł zostanie przeznaczony na zwiększenie funduszu
zakładu.

§ 3

Wykonanie uchwały powierza się Wójtowi Gminy Jasienica.

§ 4

Uchwała wchodzi w życie z dniem podjęcia.

Uzasadnienie

Ustawa z dnia 29 września 1994 r. o rachunkowości / t.j. Dz.U. z 2019 r. poz. 351 / wskazuje, że roczne sprawozdanie finansowe jednostki podlega zatwierdzeniu, przez organ zatwierdzający, nie później niż 6 miesięcy od dnia bilansowego.

W związku z powyższym zwracam się z prośbą o zatwierdzenie sprawozdania finansowego Samodzielnego Gminnego Zakładu Opieki Zdrowotnej w Jasienicy za rok 2018.

KIEROWNIK
Samodzielnego Gminnego Zakładu Opieki Zdrowotnej
w Jasienicy

Jan Matuszek

UCHWAŁA NR .../.../2019
Rady Gminy Jasienica
z dnia 2019r.

w sprawie wyrażenia zgody
na zawarcie kolejnej umowy dzierżawy części nieruchomości
położonej w obrębie ewidencyjnym Landek, oznaczonej jako dz. 691.

Na podstawie art. 18 ust. 2 pkt 9 lit. a ustawy z dnia 8 marca 1990r. o samorządzie gminnym (Dz. U. z 2019r., poz. 506), art. 13 ust. 1 oraz art. 25 ust. 2 w związku z art. 23 ust. 1 pkt 7a ustawy z dnia 21 sierpnia 1997r. o gospodarce nieruchomościami (Dz. U. z 2018r., poz. 2204 z późn. zm.)

Rada Gminy Jasienica
Uchwała, co następuje:

§ 1

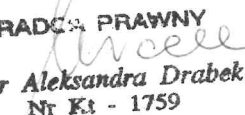
Wyrazić zgodę na zawarcie kolejnej umowy dzierżawy części nieruchomości położonej w obrębie ewidencyjnym Landek, objętej księgą wieczystą numer BB1B/00056894/7, oznaczonej jako działka 691, o pow. dzierżawy 0,0190 ha, na okres do 3 lat.

§ 2

Wykonanie uchwały powierza się Wójtowi Gminy Jasienica.


§ 3

Uchwała wchodzi w życie z dniem podjęcia.

RADCA PRAWNY

mgr Aleksandra Drabek
Nr Ks - 1759

Uzasadnienie

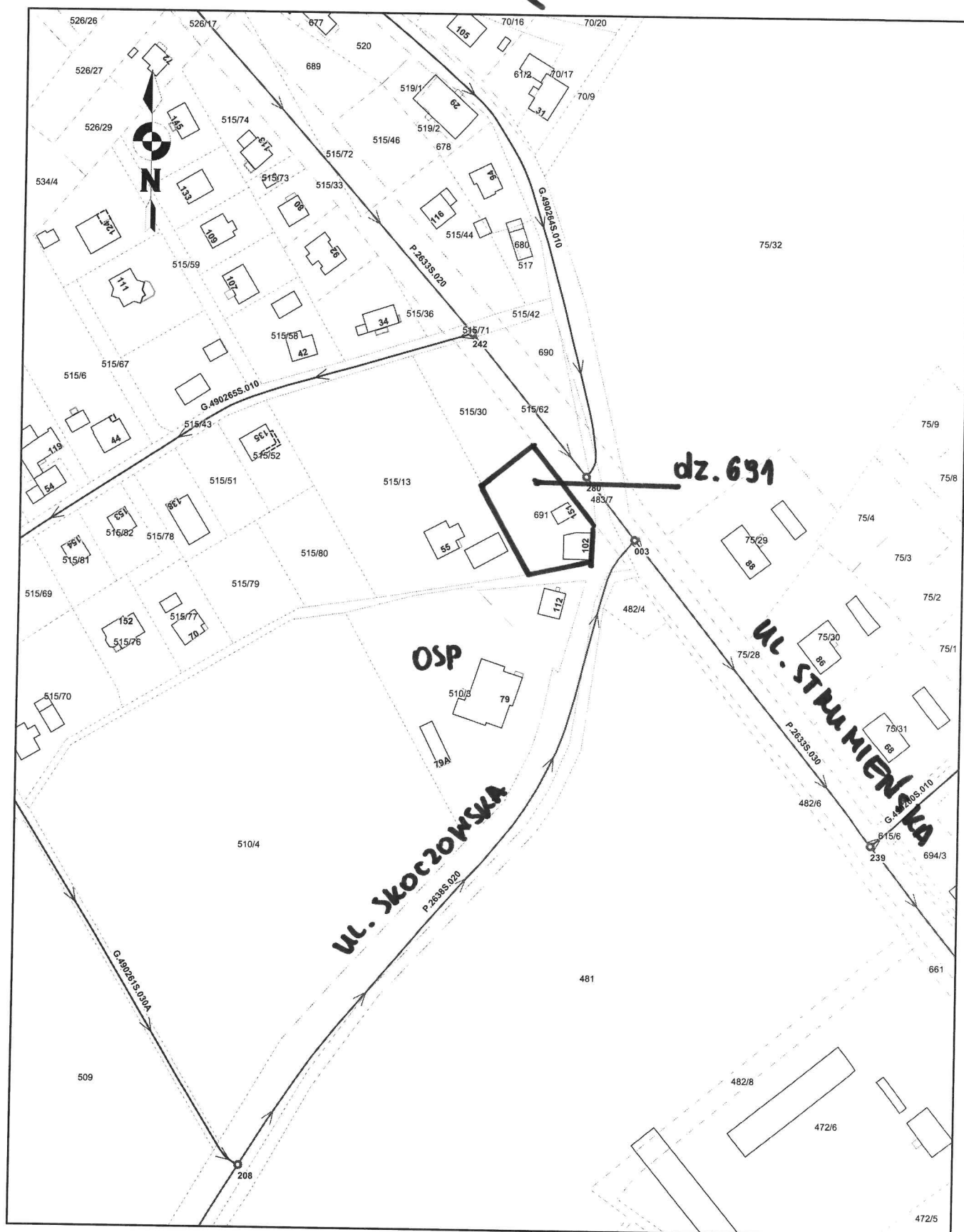
Dotychczasowy dzierżawca zwrócił się z wnioskiem do Wójta Gminy o przedłużenie umowy dzierżawy. Zgodnie z przepisem art. 18 ust. 2 pkt 9 lit. a ustawy z dnia 8 marca 1990r. o samorządzie gminnym (Dz. U. z 2019r., poz. 506), zawarcie kolejnej umowy dzierżawy wymaga zgody Rady Gminy. Dzierżawiona powierzchnia gruntu to: 0,0190 ha.



ZASTĘPCA WÓJTY
REF. J. U. L. G. N. C. T. W. A
I R. O. Z. N. I. E. N. I. E. T. O. D. A. R. C. Z. E. G. O.
Aleksandra Dudek

LANDEK

~~1:2000~~



U C H W A Ł A Nr
Rady Gminy Jasienica
z dnia 2019 roku

w sprawie udzielenia Parafii Ewangelicko - Augsburskiej w Jaworzu dotacji celowej na roboty budowlane przy zabytku wpisanym do rejestru zabytków

Na podstawie art.18, ust.2, pkt.15 ustawy z dnia 8 marca 1990 r. o samorządzie gminnym (Dz. U. z 2019 r. poz. 506 z zm.), art.81 ustawy z dnia 23 lipca 2003r o ochronie zabytków i opiece nad zabytkami (Dz.U. z 2018r. poz.2067 tj. z zm.) oraz § 5 Uchwały Nr XL/373/09 Rady Gminy Jasienica z dnia 30 listopada 2009 w sprawie zasad udzielania dotacji na prace konserwatorskie, restauratorskie lub roboty budowlane przy zabytku wpisanym do rejestru zabytków (Dz. U. Woj. Śl. z 2010r, Nr 2, poz.24 z poz. zm.)

Rada Gminy Jasienica
uchwala:

§ 1

Udzielić Parafii Ewangelicko-Augsburskiej w Jaworzu, dotacji celowej w wysokości 10 000,00 (słownie: dziesięć tysięcy 00/100 zł) na dofinansowanie robót budowlanych związanych z malowaniem wnętrza kościoła ewangelicko – augsburskiego Zmartwychwstania Pańskiego w Jasienicy, wpisanym do rejestru zabytków pod nr A-453/86 stanowiącym własność Parafii Ewangelicko-Augsburskiej w Jaworzu.

§ 2

Wykonanie uchwały powierzyć Wójtowi Gminy Jasienica.

§ 3

Uchwała wchodzi w życie z dniem podjęcia.

UZASADNIENIE

Zgodnie z § 5 Uchwały Nr XL/373/09 Rady Gminy Jasienica z dnia 30 listopada 2009r. w sprawie zasad udzielania dotacji na prace konserwatorskie, restauratorskie lub roboty budowlane przy zabytku wpisanym do rejestru zabytków, Rada Gminy Jasienica może przyznać dotacje na prace konserwatorskie, restauratorskie lub roboty budowlane przy zabytku. Zgodnie z § 3 w/w Uchwały dotacje przyznaje się na spełniający wymogi formalne wniosek uprawnionego do otrzymania dotacji, złożony w terminie do dnia 31 marca roku, w którym roboty mają być wykonane. Stosownie do § 2 pkt 2 wysokość dotacji jest uzależniona od zabezpieczonych na ten cel środków w Budżecie Gminy Jasienica. Parafia Ewangelicko-Augsburska w Jaworzu jako uprawniony wnioskodawca złożyła wniosek o udzielenie dotacji w wyznaczonym przepisami terminie i spełniła wymogi określone w wyżej cytowanej uchwale. W budżecie Gminy znajdują się środki na udzielenie dotacji.

ZASTĘPCA KIEROWNIKA
REFERATU BUDOWNICTWA
I ROZWOJU GOSPODARSTWA

Aleksandra Dudek

U C H W A Ł A Nr
Rady Gminy Jasienica
z dnia 2019 roku

w sprawie udzielenia Parafii Ewangelicko - Augsburgskiej w Jaworzu dotacji celowej na roboty budowlane przy zabytku wpisanym do rejestru zabytków

Na podstawie art.18, ust.2, pkt.15 ustawy z dnia 8 marca 1990 r. o samorządzie gminnym (Dz. U. z 2019 r. poz. 506 z zm.), art.81 ustawy z dnia 23 lipca 2003r o ochronie zabytków i opiece nad zabytkami (Dz.U. z 2018r. poz.2067 tj. z zm.) oraz § 5 Uchwały Nr XL/373/09 Rady Gminy Jasienica z dnia 30 listopada 2009 w sprawie zasad udzielania dotacji na prace konserwatorskie, restauratorskie lub roboty budowlane przy zabytku wpisanym do rejestru zabytków (Dz. U. Woj. Śl. z 2010r, Nr 2, poz.24 z poz. zm.)

Rada Gminy Jasienica
uchwala:

§ 1

Udzielić Parafii Ewangelicko-Augsburskiej w Jaworzu, dotacji celowej w wysokości 10 000,00 (słownie: dziesięć tysięcy 00/100 zł) na dofinansowanie robót budowlanych związanych z wykonaniem instalacji gazowego centralnego ogrzewania w zabytkowym budynku starej szkoły ewangelickiej w Jasienicy, wpisanym do rejestru zabytków pod nr A/351/11 stanowiącym własność Parafii Ewangelicko-Augsburskiej w Jaworzu.

§ 2

Wykonanie uchwały powierzyć Wójtowi Gminy Jasienica.

§ 3

Uchwała wchodzi w życie z dniem podjęcia.

UZASADNIENIE

Zgodnie z § 5 Uchwały Nr XL/373/09 Rady Gminy Jasienica z dnia 30 listopada 2009r. w sprawie zasad udzielania dotacji na prace konserwatorskie, restauratorskie lub roboty budowlane przy zabytku wpisanym do rejestru zabytków, Rada Gminy Jasienica może przyznać dotacje na prace konserwatorskie, restauratorskie lub roboty budowlane przy zabytku. Zgodnie z § 3 w/w Uchwały dotacje przyznaje się na spełniający wymogi formalne wniosek uprawnionego do otrzymania dotacji, złożony w terminie do dnia 31 marca roku, w którym roboty mają być wykonane. Stosownie do § 2 pkt 2 wysokość dotacji jest uzależniona od zabezpieczonych na ten cel środków w Budżecie Gminy Jasienica. Parafia Ewangelicko-Augsburska w Jaworzu jako uprawniony wnioskodawca złożyła wniosek o udzielenie dotacji w wyznaczonym przepisami terminie i spełniła wymogi określone w wyżej cytowanej uchwale. W budżecie Gminy znajdują się środki na udzielenie dotacji.

ZASTĘPCA KIEROWNIKA
REFERATU BUDOWNICTWA
I ROZWOJU GOSPODARCZEGO
Aleksandra Dudek

U C H W A Ł A Nr/19
Rady Gminy Jasienica
z dnia 2019 roku

w sprawie udzielenia Parafii Ewangelicko - Augsburskiej w Międzyrzeczu Górnym dotacji celowej na roboty budowlane przy zabytku wpisanym do rejestru zabytków

Na podstawie art.18, ust.2, pkt.15 ustawy z dnia 8 marca 1990 r. o samorządzie gminnym (Dz. U. z 2019 r. poz. 506 z zm.), art.81 ustawy z dnia 23 lipca 2003r o ochronie zabytków i opiece nad zabytkami (Dz.U. z 2018r. poz.2067 tj. z zm.) oraz § 5 Uchwały Nr XL/373/09 Rady Gminy Jasienica z dnia 30 listopada 2009 w sprawie zasad udzielania dotacji na prace konserwatorskie, restauratorskie lub roboty budowlane przy zabytku wpisanym do rejestru zabytków (Dz. U. Woj. Śl. z 2010r, Nr 2, poz.24 z poz. zm.)

Rada Gminy Jasienica
uchwała:

§ 1

Udzielić Parafii Ewangelicko - Augsburskiej w Międzyrzeczu Górnym, dotacji celowej w wysokości 10 000,00 (słownie: dziesięć tysięcy 00/100 zł) na dofinansowanie robót budowlanych związanych z renowacją zabytkowych organów kościelnych wpisanych do rejestru zabytków pod nr B/53/04 w zabytkowym budynku kościoła Parafii Ewangelicko - Augsburskiej w Międzyrzeczu Górnym, wpisanym do rejestru zabytków pod nr A/123/04, stanowiącym własność Parafii Ewangelicko – Augsburskiej w Międzyrzeczu Górnym.

§ 2

Wykonanie uchwały powierzyć Wójtowi Gminy Jasienica.

§ 3

Uchwała wchodzi w życie z dniem podjęcia.

UZASADNIENIE

Zgodnie z § 5 Uchwały Nr XL/373/09 Rady Gminy Jasienica z dnia 30 listopada 2009r. w sprawie zasad udzielania dotacji na prace konserwatorskie, restauratorskie lub roboty budowlane przy zabytku wpisanym do rejestru zabytków, Rada Gminy Jasienica może przyznać dotacje na prace konserwatorskie, restauratorskie lub roboty budowlane przy zabytku. Zgodnie z § 3 w/w Uchwały dotacje przyznaje się na spełniający wymogi formalne wniosek uprawnionego do otrzymania dotacji, złożony w terminie do dnia 31 marca roku, w którym roboty mają być wykonane. Stosownie do § 2 pkt 2 wysokość dotacji jest uzależniona od zabezpieczonych na ten cel środków w Budżecie Gminy Jasienica.

Parafia Ewangelicko - Augsburskiej w Międzyrzeczu Górnym jako uprawniony wnioskodawca złożyła wniosek o udzielenie dotacji w wyznaczonym przepisami terminie i spełniła wymogi określone w wyżej cytowanej uchwale. W budżecie Gminy znajdują się środki na udzielenie dotacji.


ZASTĘPCA KIEROWNIKA
REFERATU BUDOWNICTWA
I ROZWOJU GOSPODARSTWA
Aleksandra Dudek

**U C H W A Ł A Nr/19
Rady Gminy Jasienica
z dnia 2019 roku**

w sprawie udzielenia Parafii Rzymsko-Katolickiej pw. Św. Marii Magdaleny w Mazańcowicach dotacji celowej na roboty budowlane przy zabytku wpisanym do rejestru zabytków

Na podstawie art.18, ust.2, pkt.15 ustawy z dnia 8 marca 1990 r. o samorządzie gminnym (Dz. U. z 2019 r. poz. 506 z zm.), art.81 ustawy z dnia 23 lipca 2003r o ochronie zabytków i opiece nad zabytkami (Dz.U. z 2018r. poz.2067 tj. z zm.) oraz § 5 Uchwały Nr XL/373/09 Rady Gminy Jasienica z dnia 30 listopada 2009 w sprawie zasad udzielania dotacji na prace konserwatorskie, restauratorskie lub roboty budowlane przy zabytku wpisanym do rejestru zabytków (Dz. U. Woj. Śl. z 2010r, Nr 2, poz.24 z poz. zm.)

**Rada Gminy Jasienica
uchwała:**

§ 1

Udzielić Parafii Rzymsko-Katolickiej pw. Św. Marii Magdaleny w Mazańcowicach, dotacji celowej w wysokości 70 000,00 (słownie: siedemdziesiąt tysięcy 00/100 zł) na dofinansowanie robót budowlanych związanych z remontem posadzki w zabytkowym budynku kościoła pw. Św. Marii Magdaleny w Mazańcowicach, wpisanym do rejestru zabytków pod nr A/471/2016 stanowiącym własność Parafii Rzymsko-Katolickiej pw. Św. Marii Magdaleny w Mazańcowicach.

§ 2

Wykonanie uchwały powierzyć Wójtowi Gminy Jasienica.

§ 3

Uchwała wchodzi w życie z dniem podjęcia.

KLADCA PRAWNY
Magdalena Maria Kubica
K 2019

UZASADNIENIE

Zgodnie z § 5 Uchwały Nr XL/373/09 Rady Gminy Jasienica z dnia 30 listopada 2009r. w sprawie zasad udzielania dotacji na prace konserwatorskie, restauratorskie lub roboty budowlane przy zabytku wpisanym do rejestru zabytków, Rada Gminy Jasienica może przyznać dotacje na prace konserwatorskie, restauratorskie lub roboty budowlane przy zabytku. Zgodnie z § 3 w/w Uchwały dotacje przyznaje się na spełniający wymogi formalne wniosek uprawnionego do otrzymania dotacji, złożony w terminie do dnia 31 marca roku, w którym roboty mają być wykonane. Stosownie do § 2 pkt 2 wysokość dotacji jest uzależniona od zabezpieczonych na ten cel środków w Budżecie Gminy Jasienica.

Parafia Rzymsko-Katolicka pw. Św. Marii Magdaleny w Mazańcowicach jako uprawniony wnioskodawca złożyła wniosek o udzielenie dotacji w wyznaczonym przepisami terminie i spełniła wymogi określone w wyżej cytowanej uchwale. W budżecie Gminy znajdują się środki na udzielenie dotacji.

ZASTĘPCA KIEROWNIKA
REJISTRATU BUDOWNICTWA
I ROZWOJU GOSPODARSTWA
Aleksandra Dudek

**UCHWAŁA NR VIII/ /19
RADY GMINY JASZENICA**

z dnia 9 maja 2019 r.

w sprawie rozpatrzenia skargi Pana R_Z_ na niewłaściwe zachowanie radnych Komisji Zdrowia, Sportu i Spraw Społecznych Rady Gminy Jasienica

Na podstawie art. 18 ust. 2 pkt 15 ustawy z dnia 8 marca 1990r. o samorządzie gminnym (Dz. U. z 2019r, poz. 506), art. 240 ustawy z dnia 14 czerwca 1960 r. Kodeks postępowania administracyjnego (Dz. U. z 2018r., poz. 2096 z późn. zm.)

**Rada Gminy Jasienica
uchwała**

§ 1.

Po zbadaniu skargi Pana R_Z_ z dnia 28 lutego 2019r. na niewłaściwe zachowanie radnych Komisji Zdrowia, Sportu i Spraw Społecznych Rady Gminy Jasienica uznać, że jej rozpatrzenie nie należy do właściwości Rady Gminy Jasienica.

§ 2.

Uzasadnienie rozpatrzenia skargi zawarte jest w załączniku do uchwały.

§ 3.

Wykonanie uchwały powierza się Przewodniczącemu Rady Gminy Jasienica.

§ 4.

Uchwała wchodzi w życie z dniem podjęcia.

Przewodniczący Rady Gminy

Czesław Machalica


RADCA PRAWNY
Magdalena Maria Kubica
91 616

Załącznik do uchwały Nr VIII/ /19

Rady Gminy Jasienica

z dnia 9 maja 2019 r.

Uzasadnienie rozpatrzenia skargi Pana R_ Z_ na niewłaściwe zachowanie radnych Komisji Zdrowia, Sportu i Spraw Społecznych Rady Gminy Jasienica

W dniu 19 marca 2019 roku do Rady Gminy Jasienica wpłynęła skarga Pana R_ Z_ na niewłaściwe zachowanie radnych Komisji Zdrowia, Sportu i Spraw Społecznych Rady Gminy Jasienica, która Uchwałą Nr VII/84/19 z dnia 28 marca 2019 roku Rady Gminy Jasienica została przekazana do rozpatrzenia przez Komisję Skarg, Wniosków i Petycji Rady Gminy Jasienica.

Komisja Skarg, Wniosków i Petycji na posiedzeniu w dniu 18 kwietnia br. dokonała analizy zarzutów zawartych w skardze. Stwierdzono, iż z przepisów prawa dotyczących sprawowania mandatu radnego jak również orzecznictwa w tym zakresie wynika zakaz ograniczania swobody radnego w wykonywaniu jego mandatu. Zgodnie z brzmieniem art. 23 ust. 1 ustawy o samorządzie gminnym radny obowiązany jest kierować się dobrem wspólnoty samorządowej gminy; utrzymywać stałą więź z mieszkańcami oraz ich organizacjami, a w szczególności przyjmować zgłaszane przez mieszkańców gminy postulaty i przedstawiać je organom gminy do rozpatrzenia, nie jest jednak związany instrukcjami wyborców. Jeśli wyborcy nie mogą ograniczać swobody radnego w wykonywaniu jego mandatu, to tym bardziej bez wyraźnej podstawy ustawowej nie może robić tego rada gminy. W szczególności nie wolno radzie stosować wobec radnego żadnych środków dyscyplinujących. Z przywołanego przepisu wynika, że radny w ramach wykonywania mandatu działa w sposób niezależny i autonomiczny. Członkowie wspólnoty samorządowej posiadają prawo oceny i weryfikacji przedmiotowej działalności w drodze powszechnych wyborów na podstawie art. 11 ust. 1 ustawy o samorządzie gminnym w myśl, którego mieszkańcy gminy podejmują rozstrzygnięcia w głosowaniu powszechnym (poprzez wybory i referendum).

Biorąc powyższe pod uwagę rozpatrzenie skargi Pana R_ Z_ z dnia 28 lutego 2019r. na niewłaściwe zachowanie radnych Komisji Zdrowia, Sportu i Spraw Społecznych nie należy do właściwości Rady Gminy Jasienica.

**UCHWAŁA NR VIII/ /19
RADY GMINY JASZENICA**

z dnia 9 maja 2019 r.

w sprawie przekazania petycji do rozpatrzenia przez Komisję Skarg, Wniosków i Petycji

Na podstawie art.18b ust.1 ustawy z dnia 8 marca 1990r. o samorządzie gminnym (Dz. U. z 2019r, poz. 506 z późn. zm.) oraz §66d Statutu Gminy Jasienica, zatwierdzonego uchwałą Nr XLIV/416/10 Rady Gminy Jasienica z dnia 25 marca 2010r., zmienionego uchwałą Nr XLVIII/682/18 Rady Gminy Jasienica z dnia 30 sierpnia 2018r.

**Rada Gminy Jasienica
uchwala:**

§ 1.

Przekazać Komisji Skarg, Wniosków i Petycji do rozpatrzenia petycję członków wspólnoty samorządowej w sprawie podjęcia działań mających na celu poprawę stanu technicznego drogi Pożeczkowa w Jasienicy.

§ 2.

Propozycję odpowiedzi należy przedstawić Radzie Gminy do akceptacji.

§ 3.

Wykonanie uchwały powierza się Przewodniczącemu Komisji Skarg, Wniosków i Petycji.

§ 4.

Uchwała wchodzi w życie z dniem podjęcia.

Przewodniczący Rady Gminy

Czesław Machalica

RADCA PRAWNY
Aleksandra Drabek
mgr Aleksandra Drabek
Nr Kt - 1759

PETYCJA

Rada Gminy Jasienica
rozpatryła dnia 13.04.19
Nr sprawy: 132.3.2019
Podpis: [signature]

My niżej podpisani jesteśmy zbulwersowani uciążliwym
dojazdem i dojściem do posesji , zakładu usługowego oraz
sklepu z częściami do maszyn rolniczych –
ulicą Porzeczkową w Jasienicy

Wnosimy do Rady Gminy Jasienica o podjęcie stosownych
działań w celu usunięcia zagrożenia dla zdrowia i życia z
miejsca publicznego jakim jest korzystanie z ulicy
Porzeczkowej w Jasienicy

Korzystanie z ulicy Porzeczkowej zagraża trwałym
kalectwem poprzez skręcenie lub złamanie kończyn i
potknięciem.

Utrudnienia wywołuje zła jakość nawierzchni drogi i
poboczy stwarza bardzo duże problemy dojazdu takich
pojazdów jak pogotowie , straż oraz dojście do posesji
funkcjonujących przy ul Porzeczkowej przedsiębiorstw .
Jako właściciel posesji składam do Rady Gminy Jasienica
niniejszą petycję podpisaną przez moich gości i klientów
którzy są zmuszeni sytuacją do korzystania z ul
Porzeczkowej , która nie spełnia przewidzianych prawem
norm dla dróg publicznych .

Proszę o powiadomienie mnie o zajęтым stanowisku przez
Radę Gminy Jasienica i sposobie rozwiązania tego problemu

Prosimy więc o rozpatrzenie niniejszej petycji i niezwłoczną
reakcję. W przeciwnym razie użytkownicy ulicy
Porzeczkowej będą bezpośrednio obciążać Gminę Jasienica
kosztami wynikającymi z uszkodzenia pojazdu lub pieszych
użytkowników tej gminnej drogi oraz wnosić o stosowne
odszkodowania przewidziane prawem .

[signature]

**SPRAWOZDANIE Z REALIZACJI
PROGRAMU WSPÓŁPRACY
GMINY JASIENICA
Z ORGANIZACJAMI
POZARZĄDOWYMI ORAZ
PODMIOTAMI WYMIENIONYMI
W ART. 3 UST. 3 USTAWY
O DZIAŁALNOŚCI POŻYTKU
PUBLICZNEGO
I O WOŁONTARIACIE ZA ROK 2018**

DRUK NR 113



Zgodnie z art. 5a ust. 3 ustawy z dnia 24 kwietnia 2003 roku o działalności pożytku publicznego i o wolontariacie (Dz.U. z 2018 r., poz. 450 z późn. zm.), Wójt zobowiązany jest przedłożyć Radzie Gminy nie później niż do dnia 31 maja każdego roku sprawozdanie z realizacji programu współpracy z organizacjami pozarządowymi za rok poprzedni.

W ramach realizacji Programu współpracy Gminy Jasienica z organizacjami pozarządowymi oraz podmiotami wymienionymi w art. 3 ust. 3 cytowanej wyżej ustawy w budżecie Gminy Jasienica na 2018 rok zaplanowano środki finansowe w wysokości 520.000,00 zł na realizację zadań własnych Gminy w podanym poniżej zakresie:

Zadanie	Kwota
Wspieranie i upowszechnianie kultury fizycznej	430.000,00
Ratownictwo i ochrona ludności oraz porządek i bezpieczeństwo publiczne	20.000,00
Ekologia i ochrona zwierząt oraz ochrona dziedzictwa przyrodniczego	10.000,00
Przeciwdziałanie uzależnieniom i patologiom społecznym	10,000,00
Upowszechnianie kultury, sztuki, ochrony dóbr kultury i dziedzictwa narodowego	50.000,00
Razem:	520.000,00

Zlecanie zadań odbywało się w drodze otwartych konkursów ofert ogłaszanych zgodnie z przepisami ustawy o działalności pożytku publicznego i o wolontariacie (Dz.U. z 2018 r., poz. 450 z późn. zm.), jak również na podstawie art. 19a ust.1 wyżej wymienionej ustawy.

W ramach ogłoszonych konkursów do Urzędu Gminy wpłynęły łącznie 32 oferty a dotacje na wsparcie realizacji zadań publicznych udzielono na następujące zadania:

Zadanie z zakresu wspierania i upowszechniania kultury fizycznej wśród dzieci i młodzieży				
Nazwa oferenta Tytuł zadania	Kwota wnioskowana	Kwota opiniowana przez komisję	Kwota udzielonej dotacji	
Uczniowski Klub Sportowy „OLIMP” Mazańcowice „Szkolenie dzieci i młodzieży uzdolnionej sportowo osiągnącej znaczące wyniki sportowe w zakresie LA – skok o tyczce”	19.000,00	15.000,00	15.309,00	
Klub Sportowy „Międzyrzecze” „Organizacja czasu wolnego dzieci i młodzieży, propagowanie zdrowego stylu życia, integracja społeczna poprzez działalność Klubu Sportowego Międzyrzecze”	94.626,00	41.508,00	48.508,00	
Stowarzyszenie Beskidzki Klub Badmintona SET „Organizacja i prowadzenie pozalekcyjnych zajęć z badmintona dla dzieci i młodzieży”	18.500,00	8.000,00	10.000,00	
Klub Sportowy Rudzica „Szkolenie i podnoszenie poziomu sportowego w piłce nożnej dzieci i młodzieży”	61.500,00	40.929,00	48.929,00	
Ludowy Klub Sportowy „DRZEWIARZ” Jasienica „Szkolenie sportowe z zakresu piłki nożnej”	198.021,00	129.918,00	131.918,00	
Ludowy Klub Sportowy „Zamek” „Organizacja zajęć dla dzieci i młodzieży z zakresu piłki nożnej”	64.300,00	31.625,50	33.625,50	
Ludowy Klub Sportowy „MAZAŃCOWICE” „Szkolenie dzieci i młodzieży z zakresu piłki nożnej”	60.840,00	39.702,00	41.702,00	
Klub Sportowy „Spójnia” Landek „Szkolenie sportowe i propagowanie sportu z zakresu piłki nożnej chłopców i dziewcząt oraz godne reprezentowanie Gminy Jasienica w rozgrywkach Beskidzkiego Związku Piłki Nożnej na terenie województwa śląskiego”	115.580,00	68.008,50	70.008,50	
Ogółem:	632.367,00	374.691,00	400.000,00	

Zadanie z zakresu wspierania i upowszechniania kultury fizycznej wśród mieszkańców				
Nazwa oferenta Tytuł zadania	Kwota wnioskowana	Kwota opiniowana przez komisję	Kwota udzielonej dotacji	
Klub Sportowy „Międzyrzecze” „Organizacja czasu wolnego mieszkańców, propagowanie zdrowego stylu życia, integracja społeczna poprzez działalność Klubu Sportowego Międzyrzecze”	12.296,00	3.000,00	3.000,00	
Ludowy Klub Sportowy „DRZEWIARZ” Jasienica „Upowszechnianie piłki nożnej wśród mieszkańców”	6.000,00	5.250,00	5.250,00	
Beskidzkie Zrzeszenie Sportowo-Rehabilitacyjne „START” „Zajęcia sportowe Boccii wśród mieszkańców Gminy i udział w zawodach”	21.550,00	8.000,00	8.000,00	
Ludowy Klub Sportowy „Zamek” „Organizacja zajęć dla mieszkańców z zakresu piłki nożnej”	6.500,00	2.000,00	2.000,00	
Ludowy Klub Sportowy „MAZAŃCOWICE” „Popularyzacja piłki nożnej wśród mieszkańców Mazańcowic”	9.900,00	3.000,00	3.000,00	
Klub Sportowy „Spójnia” Landek „Szkolenie sportowe i propagowanie sportu z zakresu piłki nożnej u dorosłych oraz godne reprezentowanie Gminy Jasienica w rozgrywkach Śląskiego Związku Piłki Nożnej na terenie województwa śląskiego”	15.500,00	5.250,00	5.250,00	
Uczniowski Ludowy Klub Sportowy „Grom” Jasienica „Sport – sposobem aktywnego spędzania wolnego czasu”	10.500,00	3.500,00	3.500,00	
Ogółem:	82.246,00	30.000,00	30.000,00	

Zadanie z zakresu ratownictwa i ochrony ludności oraz porządku i bezpieczeństwa publicznego				
Nazwa oferenta Tytuł zadania	Kwota wnioskowana	Kwota opiniowana przez komisję	Kwota udzielonej dotacji	
Ochotnicza Straż Pożarna w Roztropicach „Zajęcia z Młodzieżową Drużyną Pożarniczą jako sposób poszerzania wiedzy na temat bezpieczeństwa i ochrony przeciwpożarowej oraz sposób spędzania czasu wolnego dzieci i młodzieży”	2.900,00	2.500,00	2.500,00	
Ochotnicza Straż Pożarna w Jasienicy „Organizacja zajęć Młodzieżowej Drużyny Pożarniczej OSP Jasienica poprzez poszerzanie wiedzy na temat pożarnictwa oraz zagospodarowanie czasu wolnego dzieci i młodzieży”	4.508,00	3.953,00	3.953,00	

Ochotnicza Straż Pożarna w Rudzicy „Zwiększanie wiedzy oraz sprawności fizycznej Młodzieżowej Drużyny Pożarniczej poprzez szkolenia i wyjazdy zorganizowane”	10.800,00	2.800,00	2.800,00
Ochotnicza Straż Pożarna w Międzyrzeczu Górnym „Szkolenie dla dzieci i młodzieży z Młodzieżowej Drużyny Pożarniczej z zakresu bezpieczeństwa i ochrony przeciwpożarowej oraz udzielania pierwszej pomocy i podnoszenie kondycji fizycznej”	10.255,00	0,00	0,00
Ochotnicza Straż Pożarna w Iłownicy „MDP Iłownica poznaje SMOG(KA)”	4.300,00	3.300,00	3.300,00
Ogółem:	32.763,00	12.553,00	12.553,00

Zadanie z zakresu ekologii i ochrony zwierząt oraz ochrony dziedzictwa przyrodniczego			
Nazwa oferenta Tytuł zadania	Kwota wnioskowana	Kwota opiniowana przez komisję	Kwota udzielonej dotacji
Stowarzyszenie Przyjaciół Międzyrzecza „Rewitalizacja zamierającego żywopłotu świerka srebrzystego żywopłotem cisowo bukowym II etap”.	6.700,00	0,00	0,00
Stowarzyszenie Przyjaciół Mazańcowic „Wiem czym oddycham – zadbajmy o czyste powietrze w Mazańcowicach”	6.406,80	0,00	0,00
Ogółem:	13.106,80	0,00	0,00

Zadanie z zakresu przeciwdziałania uzależnieniom i patologiom społecznym			
Nazwa oferenta Tytuł zadania	Kwota wnioskowana	Kwota opiniowana przez komisję	Kwota udzielonej dotacji
Ochotnicza Straż Pożarna w Świętoszówce „Jak uchronić młodzież przed alkoholem”	5.558,00	4.456,00	4.456,00
Stowarzyszenie Przyjaciół Międzyrzecza „Czwarty Memoriał im. Leszka Mroczko Rodzinny Rajd Rowerowy”	9.600,00	4.550,00	4.550,00
Ochotnicza Straż Pożarna w Grodźcu „W zdrowym ciele zdrowy duch”	4.220,00	0,00	0,00
Ogółem:	19.378,00	9.006,00	9.006,00

Zadanie z zakresu upowszechniania kultury, sztuki, ochrony dóbr kultury i dziedzictwa narodowego

Nazwa oferenta Tytuł zadania	Kwota wnioskowana	Kwota opiniowana przez komisję	Kwota udzielonej dotacji
Towarzystwo Miłośników Rudzicy „Organizacja życia kulturalnego mieszkańców Rudzicy”	6.000,00	5.400,00	5.400,00
Stowarzyszenie Przyjaciół Międzyrzecza „100-lecie odzyskania niepodległości. Stosunki społeczno-polityczne na terenie Śląska Cieszyńskiego, Gminy Jasienica z uwzględnieniem sołectwa Międzyrzecze w latach 1848-1945”	5.750,00	3.100,00	3.100,00
Stowarzyszenie Przyjaciół Szkoły i Promocji Gminy Jasienica „My som stela”	3.900,00	0,00	0,00
Macierz Ziemi Cieszyńskiej Towarzystwo Miłośników Regionu „Upowszechnianie kultury i dziedzictwa historycznego Grodźca”	10.500,00	5.350,00	5.350,00
Stowarzyszenie Kobiet Aktywnych Gminy Jasienica „Wycieczka studyjna – Szlakiem tradycji Śląska Cieszyńskiego – czy swe znamy i czy wiemy co posiadamy?”	3.600,00	1.700,00	2.000,00
Stowarzyszenie Przyjaciół Zespołu Regionalnego Międzyrzeczenie „Jak to dawniej na wsi kapustę kiszono”	4.000,00	3.000,00	3.000,00
Stowarzyszenie Sympatyków Rostropic „Między nami pokoleniami happening w Rostropicach”	2.118,10	1.925,00	1.925,00
Ogółem:	35.868,10	20.475,00	20.775,00

Na podstawie art. 19a, ust. 1 wyżej wymienionej ustawy uznając celowość realizacji zadania publicznego dotacje otrzymały:

1. Stowarzyszenie Przyjaciół Międzyrzecza, na wsparcie realizacji zadania publicznego z zakresu wspierania i upowszechniania kultury, sztuki, ochrony dóbr kultury i dziedzictwa narodowego, pt. „Upowszechnianie, podtrzymywanie tradycji oraz tożsamości regionalnej poprzez organizację obchodów 10-lecia Stowarzyszenia Przyjaciół Międzyrzecza w Międzyrzeczu Górnym” w wysokości 6.000,00 zł.
2. Stowarzyszenie Przyjaciół Szkoły i Promocji Gminy Jasienica na wsparcie realizacji zadania publicznego z zakresu upowszechniania kultury, sztuki, ochrony dóbr kultury i dziedzictwa narodowego pt. „My som stela” w wysokości 4.000,00 zł.
3. Stowarzyszenie Przyjaciół Międzyrzecza, na wsparcie realizacji zadania z zakresu ekologii i ochrony zwierząt oraz ochrony dziedzictwa przyrodniczego, pt. „Rewitalizacja zamierającego żywopłotu świerka srebrzystego żywopłotem cisowo-bukowym” w wysokości 6.160,00 zł.

Łącznie przyznana kwota środków finansowych na realizację zadań publicznych Gminy Jasienica w 2018 roku wyniosła 488.494,00 zł.

Ponadto podejmowano następujące działania:

1. Przeprowadzono konsultacje społeczne z działającymi na terenie Gminy Jasienica organizacjami pozarządowymi polegające na wyrażeniu opinii do projektu uchwały Rady Gminy Jasienica dotyczącej Programu współpracy Gminy Jasienica z organizacjami pozarządowymi oraz podmiotami wymienionymi w art. 3 ust. 3 ustawy o działalności pożytku publicznego i o wolontariacie na 2019 rok. Konsultacjami objęto wszystkie uchwały Rady Gminy stanowiące akty prawa miejscowego, co wynika z uchwały nr XLIX/512/10 Rady Gminy Jasienica z dnia 12 października 2010 roku, w sprawie określenia szczegółowego sposobu konsultowania z organizacjami pozarządowymi i podmiotami wymienionymi w art. 3, ust. 3 ustawy z dnia 24 kwietnia 2003 roku o działalności pożytku publicznego i o wolontariacie projektów aktów prawa miejscowego w dziedzinach dotyczących działalności statutowej tych organizacji.

2. Przeprowadzono indywidualne konsultacje i udzielano instruktażu przedstawicielom poszczególnych organizacji pozarządowych działających na terenie Gminy Jasienica w zakresie prawidłowego wypełniania formularza ofert konkursowych oraz składanych sprawozdań z realizacji zadania.
3. Zorganizowano dla organizacji pozarządowych bezpłatne szkolenia z zakresu pozyskiwania dotacji z funduszy publicznych z Regionalnego Programu Operacyjnego Województwa Śląskiego 2014-2020 oraz z zakresu ochrony danych osobowych w organizacji pozarządowej.
4. W celu służenia organizacjom pozarządowym kompetentną wiedzą, pracownicy merytoryczni Urzędu podnosili swoje kwalifikacje zawodowe, poprzez udział w szkoleniach.


mgr inż. Janusz Pierzyna

Ocena zasobów pomocy społecznej

Autorzy:

Dorota Kominiek

Alina Gańczarczyk

SPIS TREŚCI		STRONA
1	Wprowadzenie	3
2	Dane o sytuacji demograficznej i społecznej	3
3	Dane o korzystających z pomocy i wsparcia	11
3.1	GMINA - ZADANIA OPS ORAZ MOPS, MOPR	37
4	Inne rodzaje pomocy i świadczeń	40
5	Zasoby instytucjonalne pomocy i wsparcia	52
6	Kadra jednostki organizacyjnej pomocy społecznej	61
6.1	Zatrudnienie pomocnicze w jednostce organizacyjnej pomocy społecznej	65
6.2	Zespoły pracy socjalnej i integracji społecznej w jednostce pomocy społecznej	65
7	Środki finansowe na wydatki w pomocy społecznej i innych obszarach polityki społecznej w budżecie jednostki samorządu terytorialnego	65
8	Aktywność projektowo-konkursowa jednostki organizacyjnej pomocy społecznej	68
9	Współpraca z organizacjami pozarządowymi - zadania zlecone w obszarze pomocy i wsparcia	68
10	Wnioski końcowe	68

1. Wprowadzenie

Zgodnie z art. 16a ustawy z 12 marca 2004 r. o pomocy społecznej gmina i powiat oraz samorząd województwa zobowiązani są do sporządzenia corocznie oceny zasobów pomocy społecznej w oparciu o analizę lokalnej sytuacji społeczno-demograficznej, która w szczególności winna obejmować: infrastrukturę, kadre, organizacje pozarządowe, nakłady finansowe ponoszone na zadania pomocy społecznej oraz informacje o osobach i rodzinach korzystających z pomocy społecznej.

Niniejsza analiza opisuje ww. sytuację w Gminie Jasienica. Jest to gmina wiejska, leżąca w powiecie bielskim, granicząca z gminami: Jaworze, Skoczów, Brenna, Bielsko, Chybie, Czechowice-Dziedzice. Siedzibą Gminy jest Jasienica. Powierzchnia Gminy Jasienica wynosi 91 km², co stanowi 19,9% powierzchni powiatu i 0,7 % powierzchni województwa. Gęstość zaludnienia w Gminie wynosi 262 osoby, w powiecie 358 osób, w województwie 368 osób.

Poniżej prezentujemy szczegółowe dane o:

- sytuacji demograficznej,
- rynku pracy,
- infrastrukturze społecznej,
- korzystających z pomocy i wsparcia,
- świadczeniach pomocy społecznej,
- zasobach instytucjonalnych pomocy i wsparcia,
- kadrze pomocy społecznej,
- środkach finansowych na wydatki w pomocy społecznej,
- innych obszarach polityki społecznej w budżecie jednostki samorządu terytorialnego,
- aktywności projektowo-konkursowej jednostki organizacyjnej pomocy społecznej,
- współpracy z organizacjami pozarządowymi w obszarze pomocy i wsparcia.

2. Dane o sytuacji demograficznej i społecznej

Według stanu na dzień 31.12.2018r. liczba ludności w Gminie Jasienica wyniosła 23 885 osób, z czego 51% stanowiły kobiety, a 49% mężczyźni. Liczba ludności Gminy stanowi 14,5 % ludności powiatu i 0,52% ludności województwa. Struktura ludności Gminy przedstawiała się następująco: osoby w wieku przedprodukcyjnym stanowiły około 22% wszystkich mieszkańców, osoby w wieku produkcyjnym 65%, a w wieku poprodukcyjnym 13%. W roku 2018 liczba ludności Gminy Jasienica wzrosła o około 1% w stosunku do roku 2017 (czyli o 201osób).

Według stanu na dzień 31 grudnia 2018 rok liczba osób bezrobotnych zarejestrowanych w Powiatowym Urzędzie Pracy z terenu Gminy Jasienica wynosiła 198, w tym 52,5% stanowiły kobiety, 47,5% mężczyźni. Ilość osób długotrwale bezrobotnych spośród ogółu zarejestrowanych bezrobotnych mieszkańców wynosiła 67 co dało 33,8%, zaś wszystkich osób zarejestrowanych w PUP będących mieszkańcami Gminy było 198 co stanowiło 1,28% w stosunku do wszystkich osób w wieku produkcyjnym.

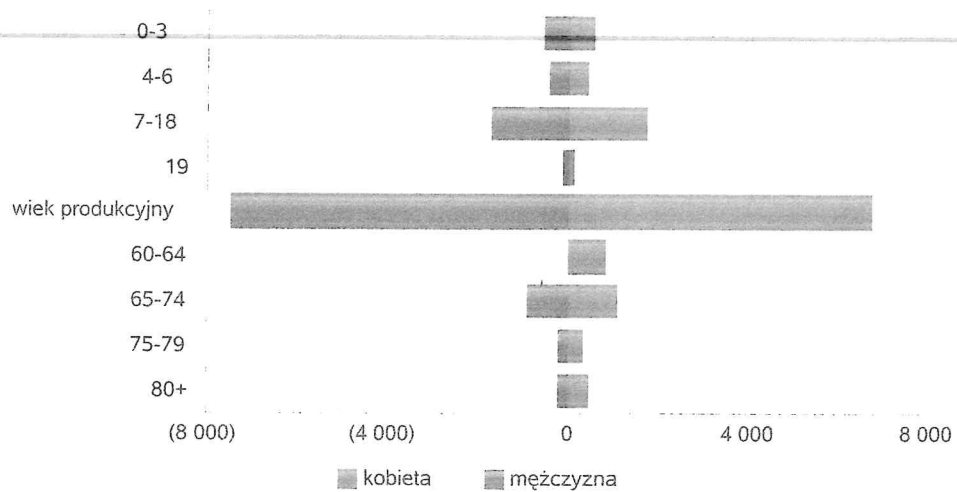
W zasobach infrastruktury społecznej Gminy znajdują się:

- 2 żłobki (placówki niepubliczne, w tym 1 klub dziecięcy) dysponujące łącznie 38 miejscami,
- 12 przedszkoli wraz z oddziałami przedszkolnymi przy szkołach, dysponującymi 1135 miejscami,
- 8 świetlic i klubów dla dzieci i młodzieży (w tym 8 przyszkolnych).

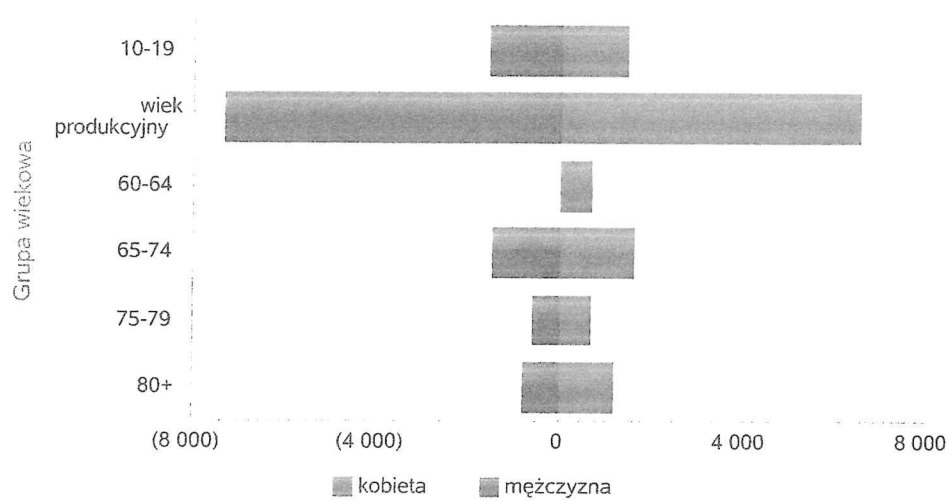
Na terenie Gminy nie funkcjonują opiekunowie dzienni.

Poniżej prezentujemy w formie graficznej i tabelarycznej szczegółowe dane dotyczące demografii (liczbę ludności w podziale na płeć i grupy wiekowe), rynku pracy (liczbę osób bezrobotnych, liczbę bezrobotnych długotrwale, liczbę osób bezrobotnych z prawem do zasiłku, wskaźnik bezrobocia wśród beneficjentów pomocy społecznej) i infrastruktury społecznej (liczba żłobków, liczba opiekunów dziennych, liczba miejsc w żłobkach, liczba dzieci którym nie przyznano miejsca) oraz w formie tabelarycznej informacje o infrastrukturze społecznej, zawierające dane własne jednostki dotyczące: liczby mieszkań komunalnych, socjalnych, liczby osób oczekujących na mieszkania komunalne i socjalne, liczby wyroków eksmisyjnych bez wskazania lokalu socjalnego, liczby klubów i innych miejsc spotkań dla seniorów oraz liczby hospicjów na terenie Gminy Jasienica.

Liczba mieszkańców wg grup wiekowych i płci

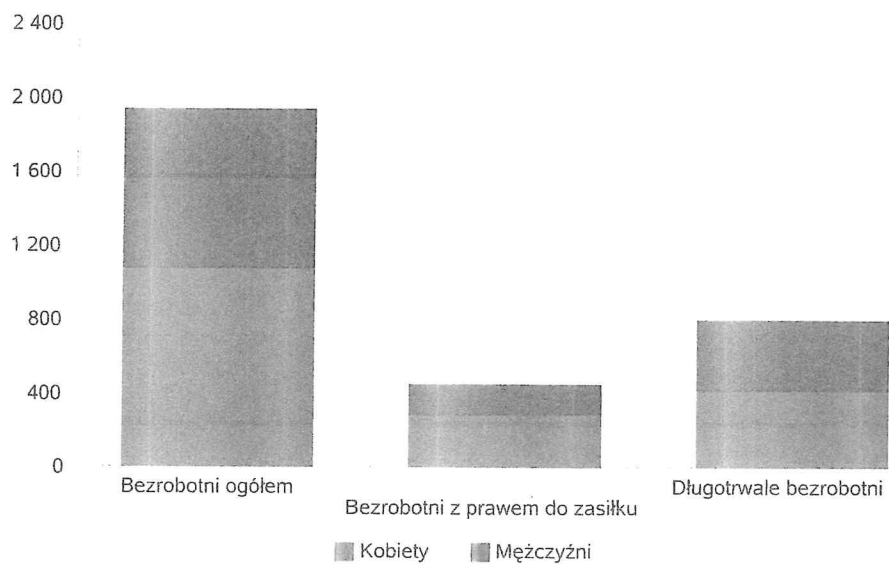


Prognozowana liczba mieszkańców wg grup wiekowych i płci



Liczba osób bezrobotnych, liczba długotrwale bezrobotnych oraz liczba osób bezrobotnych z prawem do zasiłku w 2018 r.

Status	Ogółem	Mężczyźni	Kobiety
Bezrobotni ogółem	1 942	864	1 078
Bezrobotni z prawem do zasiłku	450	158	292
Długotrwale bezrobotni	801	375	426



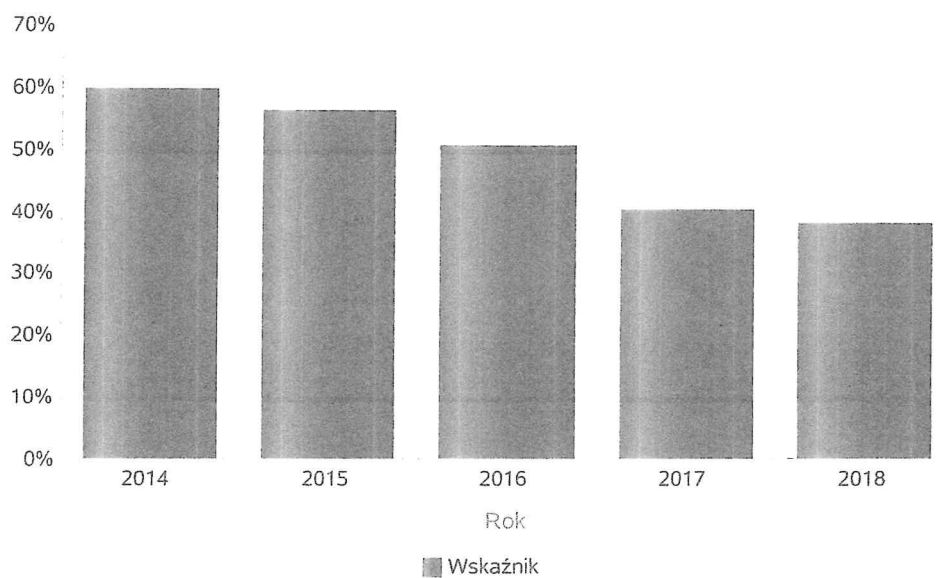
Wykres prezentuje liczbę osób bezrobotnych, liczbę bezrobotnych długotrwale oraz liczbę osób bezrobotnych z prawem do zasiłku, ogółem i w podziale na płeć. Wizualizacja prezentuje powiat na tle województwa, powiat na tle kraju.

Status	Powiat		Województwo		Polska	
	Kobiety	Mężczyźni	Kobiety	Mężczyźni	Kobiety	Mężczyźni
Osoby bezrobotne ogółem	1 078	864	46 757	33 315	540 799	424 847
Osoby bezrobotne z prawem do zasiłku	292	158	7 595	4 436	89 081	63 800
Osoby długotrwale bezrobotne	426	375	24 189	14 908	303 067	202 472



Wskaźnik bezrobocia wśród beneficjentów pomocy społecznej. Wskaźnik obliczany jako stosunek liczby osób w rodzinach korzystających z pomocy społecznej z powodu bezrobocia do liczby osób w rodzinach korzystających z pomocy ogółem.

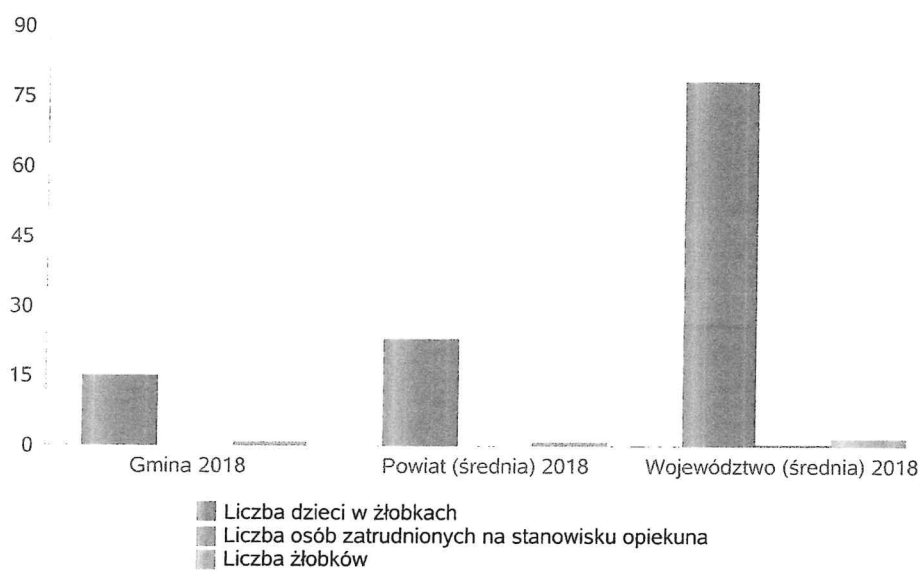
Rok	Wskaźnik
2014	60%
2015	56%
2016	51%
2017	40%
2018	38%



Liczba placówek i miejsc dla dzieci w roku w 2018 r.

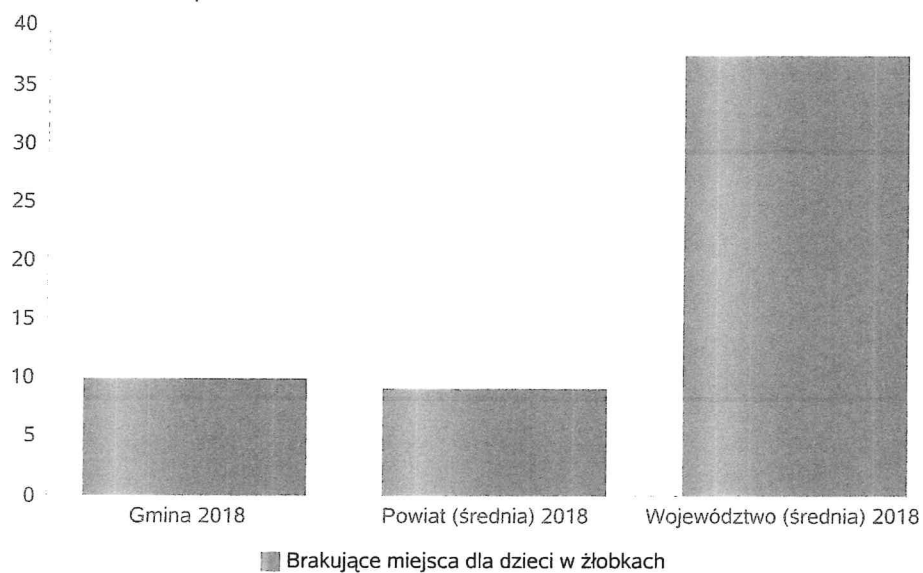
Jednostka terytorialna	Miara	Wartość liczbową
Gmina	Liczba dzieci w żłobkach	15,00
	Liczba osób zatrudnionych na stanowisku opiekuna	0,00
	Liczba żłobków	1,00
Powiat (średnia)	Liczba dzieci w żłobkach	23,10
	Liczba osób zatrudnionych na stanowisku opiekuna	0,00
	Liczba żłobków	0,80
Województwo (średnia)	Liczba dzieci w żłobkach	78,34
	Liczba osób zatrudnionych na stanowisku opiekuna	0,47
	Liczba żłobków	1,77

Infrastruktura opieki nad dziećmi



Jednostka terytorialna	Miara	Wartość liczbową
Gmina	Brakujące miejsca dla dzieci w żłobkach	10,00
Powiat (średnia)	Brakujące miejsca dla dzieci w żłobkach	9,10
Województwo (średnia)	Brakujące miejsca dla dzieci w żłobkach	37,44

Infrastruktura opieki nad dziećmi



INFRASTRUKTURA SPOŁECZNA (stan na 31.XII)

WYSZCZEGÓLNIENIE		Rok 2017	Rok oceny	Prognoza* 2019
INFRASTRUKTURA SPOŁECZNA				
Liczba mieszkań komunalnych w zasobie gminy	1	48	47	47
Liczba wniosków złożonych na mieszkanie komunalne z zasobów gminy	2	10	21	21
w tym z wiersza 1: Liczba mieszkań socjalnych (lokali)	3	25	24	24
Liczba oczekujących na mieszkanie socjalne	4	14	18	18
Liczba wyroków eksmisyjnych bez wskazania lokalu socjalnego	5	0	0	0
Liczba klubów i innych miejsc spotkań dla seniorów	6	0	0	0
Liczba hospicjów	7	0	0	0
Liczba ośrodków dla cudzoziemców	8	X	X	X

* Wielkość prognozy nie dotyczy wartości przyrostu lub spadku. W przypadku braku możliwości oszacowania wielkości liczbowych dla prognozy należy wpisać liczby odpowiadające danym z kolumny "Rok oceny".

3. Dane o korzystających z pomocy i wsparcia

Pomoc i wsparcie z pomocy społecznej w Gminie Jasienica w 2018 roku uzyskało 901 osób, co stanowiło 3,7 % wszystkich mieszkańców gminy. W roku oceny, w stosunku do 2017 roku, łączna liczba osób korzystających z pomocy i wsparcia zmniejszyła się o 75 osób. Natomiast liczba rodzin, którym przyznano świadczenie z pomocy społecznej pozostała na tym samym poziomie w stosunku do roku poprzedniego.

W Gminie Jasienica najczęściej występującymi przyczynami trudnej sytuacji życiowej osób i rodzin a jednocześnie powodami ubiegania się o pomoc społeczną w 2018 roku było kolejno:

- ubóstwo,
- długotrwała choroba,
- niepełnosprawność,
- bezrobocie,
- bezradność w sprawach opiekuńczo-wychowawczych
- bezradność w prowadzeniu gospodarstwa domowego.

Poniżej prezentujemy w formie graficznej i tabelarycznej szczegółowe dane dotyczące: liczby rodzin i osób w rodzinach korzystających z pomocy społecznej w podziale na wiek i płeć, liczby długotrwale korzystających z pomocy społecznej w podziale na płeć i grupy wiekowe, liczby osób i rodzin korzystających ze świadczeń pieniężnych i niepieniężnych, liczby osób korzystających z usług opiekuńczych i specjalistycznych usług opiekuńczych dla osób z zaburzeniami psychicznymi, liczby rodzin korzystających z poradnictwa specjalistycznego, wskaźnika pracy socjalnej, liczby rodzin korzystających z interwencji kryzysowej, wskaźnika kontraktu socjalnego w podziale na typy, wskaźnika projektów socjalnych.

Liczba osób korzystających ze świadczeń na podstawie wydanych decyzji.

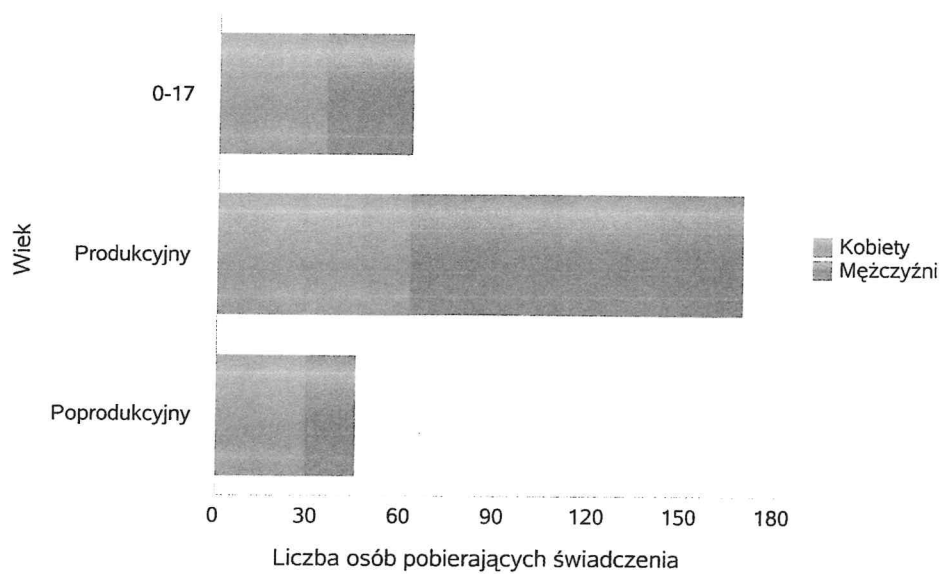
	Liczba świadczeniobiorców				
	2014	2015	2016	2017	2018
Gmina	461	372	320	214	191
Powiat (średnia)	400	362	314	250	220
Województwo (średnia)	1 002	947	849	741	655

Liczba świadczeniobiorców



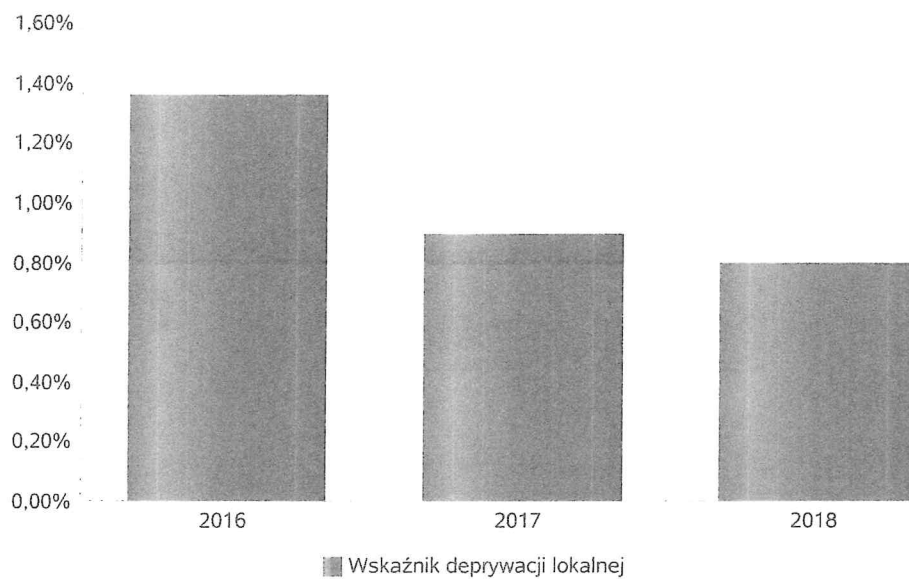
Liczba osób korzystających z pomocy społecznej w podziale na wiek i płeć wg liczby wypłaconych świadczeń w 2018 r.

Grupa	Ogółem	Kobiety	Mężczyźni
0-17	62	35	27
Produkcyjny	169	62	107
Poprodukcyjny	45	29	16



Wskaźnik deprywacji lokalnej

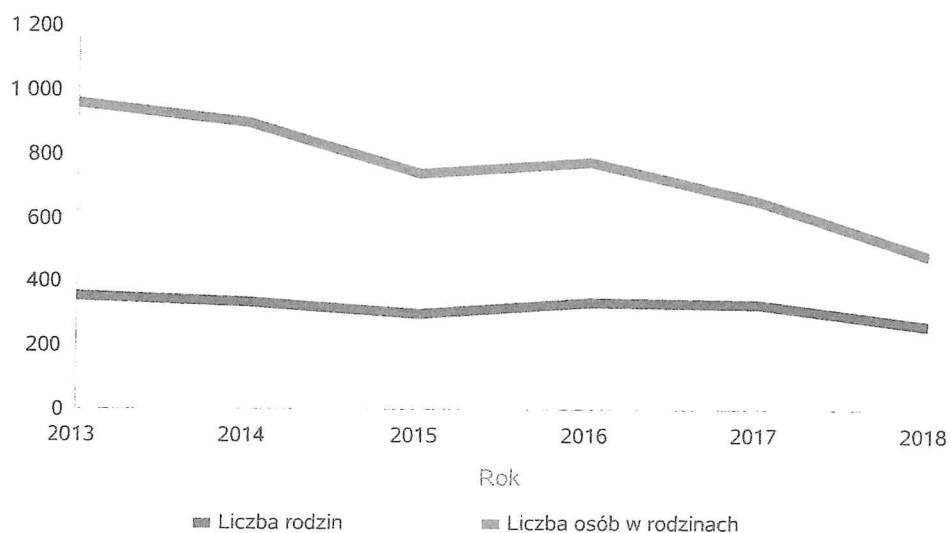
Rok	Wskaźnik deprywacji lokalnej
2016	1,36%
2017	0,90%
2018	0,80%



Liczba rodzin i liczba osób w rodzinach korzystających z pomocy społecznej

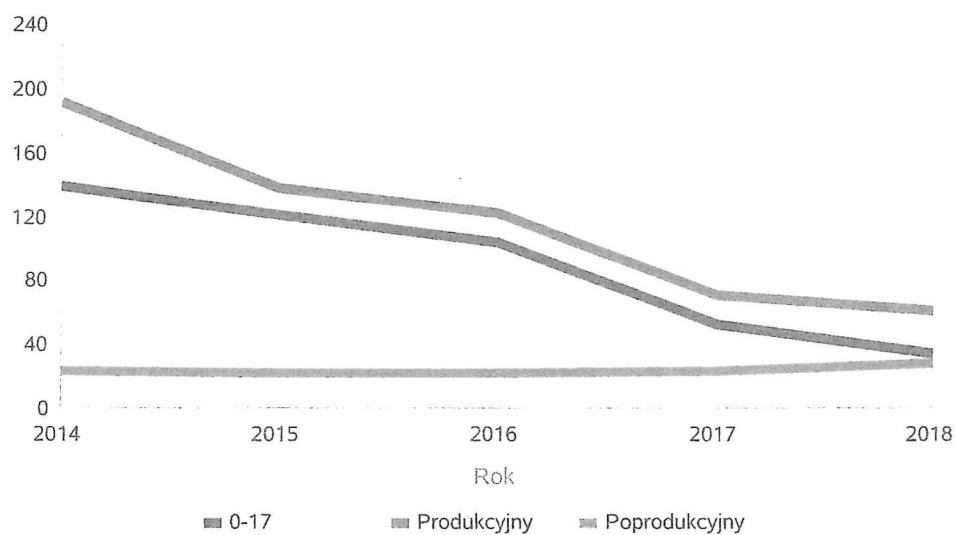
Rok	Liczba rodzin	Liczba osób w rodzinach
2013	357	961
2014	338	901
2015	298	740
2016	335	780
2017	330	654
2018	264	482

Korzystający z pomocy społecznej



Poziom	Wiek	Liczba kobiet korzystających z pomocy				
		2014	2015	2016	2017	2018
Jasienica	0-17	140	121	104	53	35
	Produkcyjny	192	138	122	71	62
	Poprodukcyjny	23	22	22	24	29
Powiat (średnia)	0-17	86	79	66	45	38
	Produkcyjny	163	141	118	90	79
	Poprodukcyjny	28	31	31	36	37
Województwo (średnia)	0-17	148	141	122	98	86
	Produkcyjny	371	310	275	229	190
	Poprodukcyjny	70	68	75	81	82

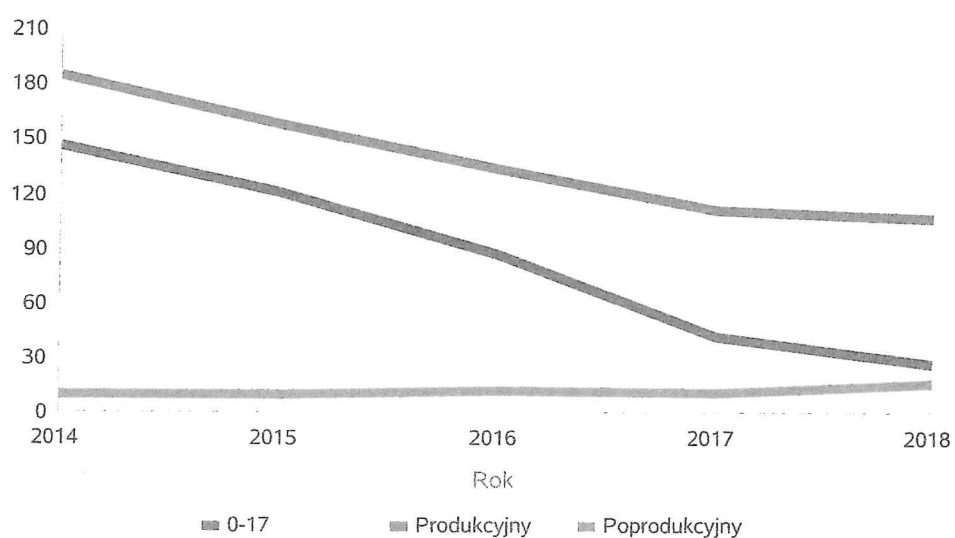
Liczba kobiet korzystających z pomocy



Liczba mężczyzn korzystających z pomocy społecznej.

Poziom	Wiek	Liczba mężczyzn korzystających z pomocy				
		2014	2015	2016	2017	2018
Jasienica	0-17	147	121	87	42	27
	Produkcyjny	185	158	134	111	107
	Poprodukcyjny	10	10	12	11	16
Powiat (średnia)	0-17	96	86	68	47	39
	Produkcyjny	150	134	116	104	91
	Poprodukcyjny	9	12	12	13	14
Województwo (średnia)	0-17	157	148	130	105	91
	Produkcyjny	313	280	266	238	206
	Poprodukcyjny	26	25	28	31	31

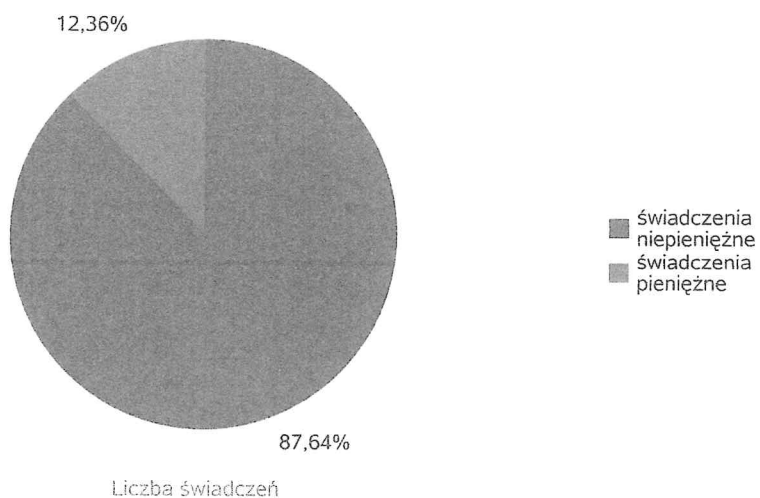
Liczba mężczyzn korzystających z pomocy



Liczba świadczeń pieniężnych i niepieniężnych z pomocy społecznej w roku.

Rodzaj świadczenia	Liczba świadczeń
świadczenia niepieniężne	7 490
świadczenia pieniężne	1 056

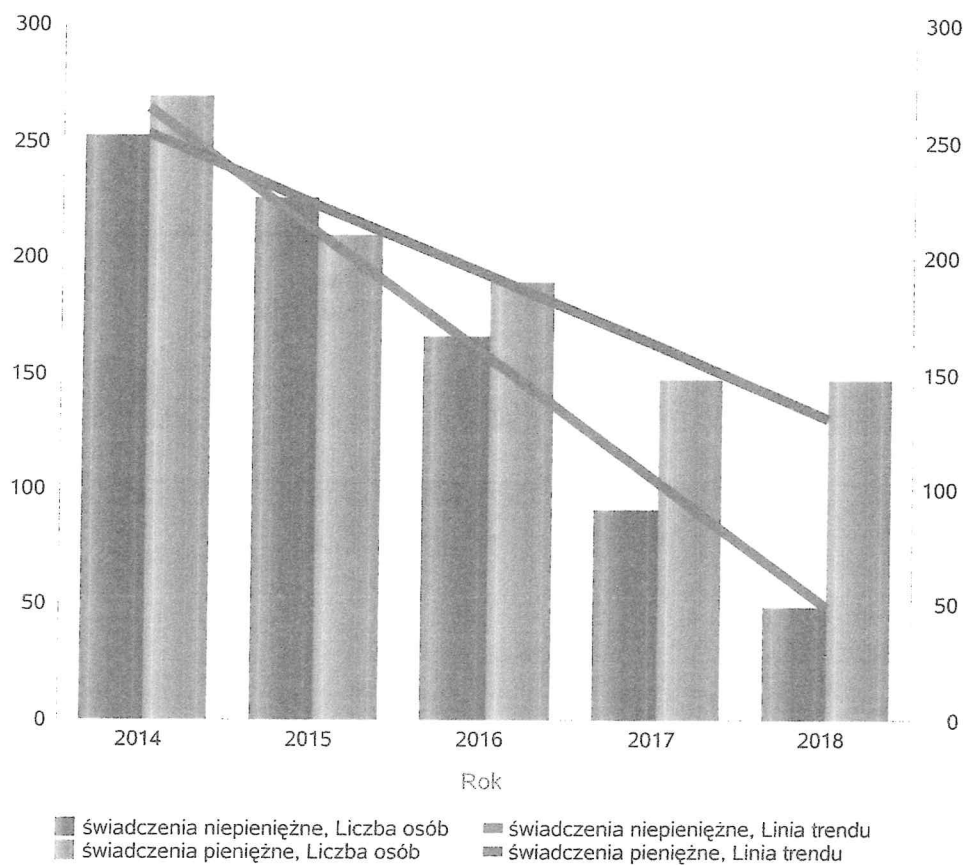
Liczba świadczeń



Liczba osób korzystających z świadczeń pieniężnych i niepieniężnych

Rodzaj świadczenia	Liczba osób				
	2014	2015	2016	2017	2018
świadczenia niepieniężne	252	225	166	91	49
świadczenia pieniężne	269	209	189	147	147

Liczba osób korzystających z świadczeń pieniężnych i niepieniężnych



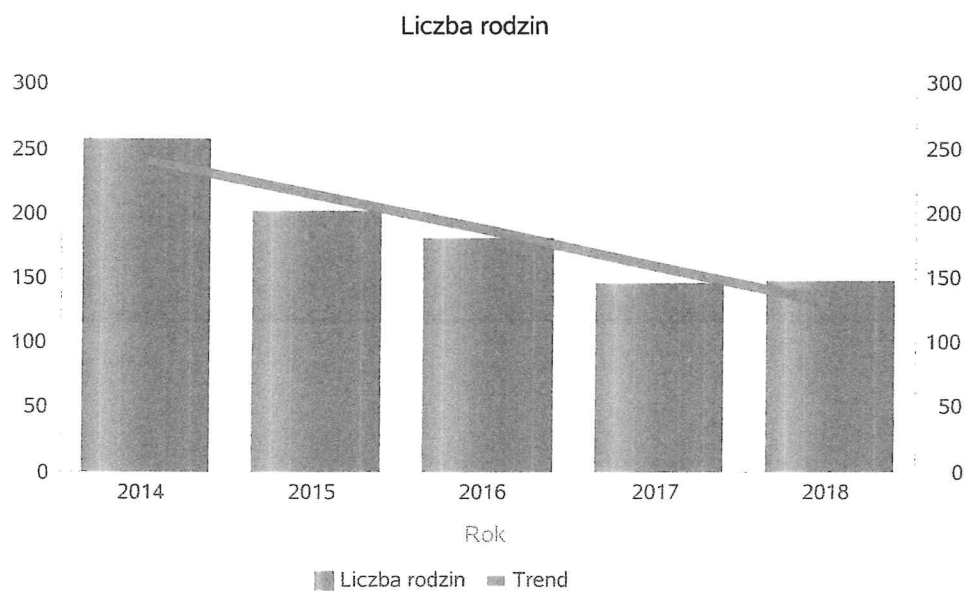
Liczba rodzin korzystających z świadczeń pieniężnych i niepieniężnych.

	Liczba rodzin				
Rodzaj świadczenia	2014	2015	2016	2017	2018
świadczenia niepieniężne	123	107	88	48	26
świadczenia pieniężne	257	202	181	146	147

świadczenia niepieniężne




świadczenia pieniężne



Rodzaje świadczeń, z których korzystają poszczególne typy rodzin w 2018 roku.

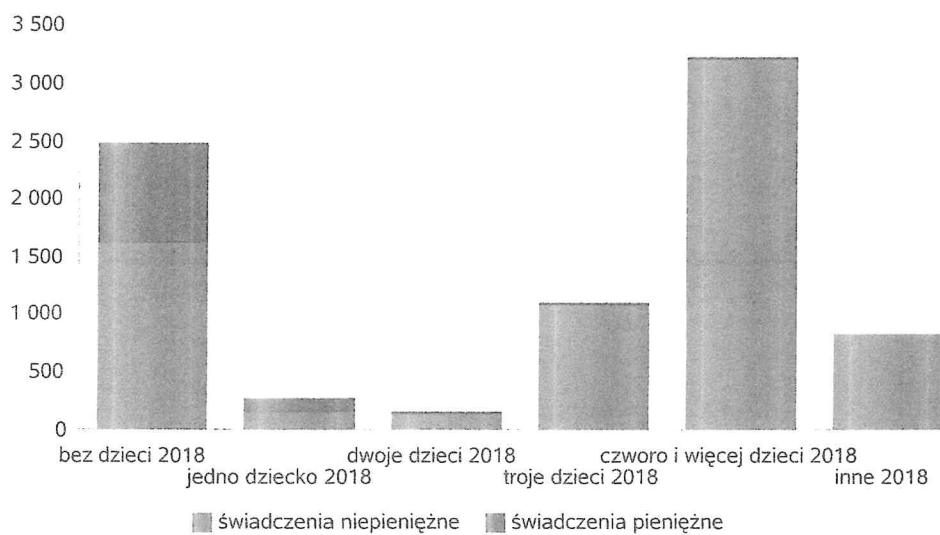
Typy rodzin	Liczba rodzin pobierających świadczenia	
	świadczenia niepieniężne	świadczenia pieniężne
jednoosobowe	7	98
wielooosobowe	18	49



Rodzaje świadczeń, z których korzystają poszczególne typy rodzin ze względu na liczbę dzieci w 2018 roku.

Typ rodziny	Liczba świadczeń	
	świadczenia niepieniężne	świadczenia pieniężne
bez dzieci	1 619	865
jedno dziecko	152	114
dwoje dzieci	134	21
troje dzieci	1 074	25
czworo i więcej dzieci	3 206	18
inne	825	13

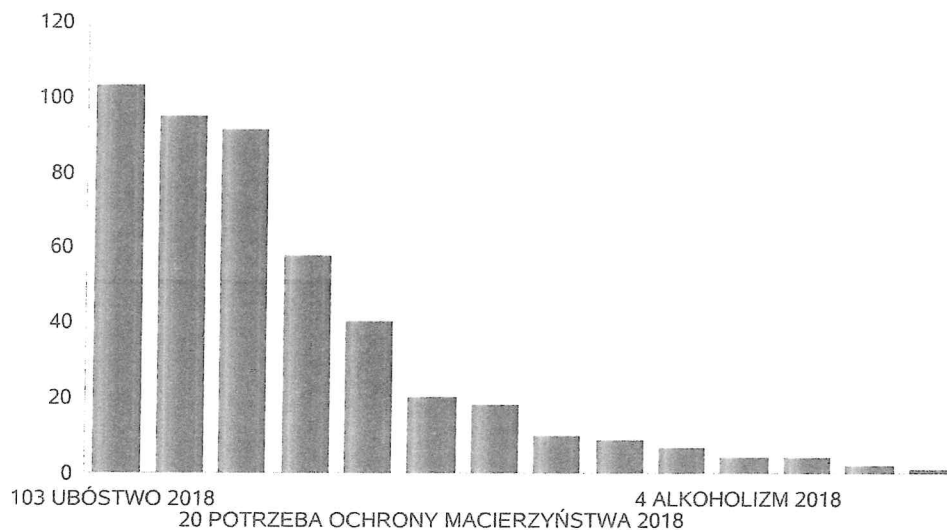
Liczba świadczeń



Powody udzielania pomocy rodzinom w 2018 roku.

Powody udzielenia pomocy i wsparcia - ranking	LICZBA RODZIN - OGÓŁEM
UBÓSTWO	103
DŁUGOTRWAŁA LUB CIĘŻKA CHOROBA	95
NIEPEŁNOSPRAWNOŚĆ	91
BEZROBOCIE	58
BEZRADNOŚĆ W SPRAWACH OPIEK.-WYCHOWAWCZYCH I PROWADZENIA GOSPODARSTWA DOMOWEGO - OGÓŁEM	40
POTRZEBA OCHRONY MACIERZYŃSTWA	20
BEZRADNOŚĆ W SPRAWACH OPIEK.-WYCHOWAWCZYCH I PROWADZENIA GOSPODARSTWA DOMOWEGO - OGÓŁEM - W TYM: RODZINY NIEPEŁNE	18
TRUDNOŚCI W PRZYSTOSOWANIU DO ŻYCIA PO ZWOLNIENIU Z ZAKŁADU KARNEGO	10
POTRZEBA OCHRONY MACIERZYŃSTWA - W TYM: WIELODZIETNOŚĆ	9
BEZRADNOŚĆ W SPRAWACH OPIEK.-WYCHOWAWCZYCH I PROWADZENIA GOSPODARSTWA DOMOWEGO - OGÓŁEM - W TYM: RODZINY WIELODZIETNE	7
ALKOHOLIZM	4
BEZDOMNOŚĆ	4
PRZEMOC W RODZINIE	2
SYTUACJA KRYZYSOWA	1

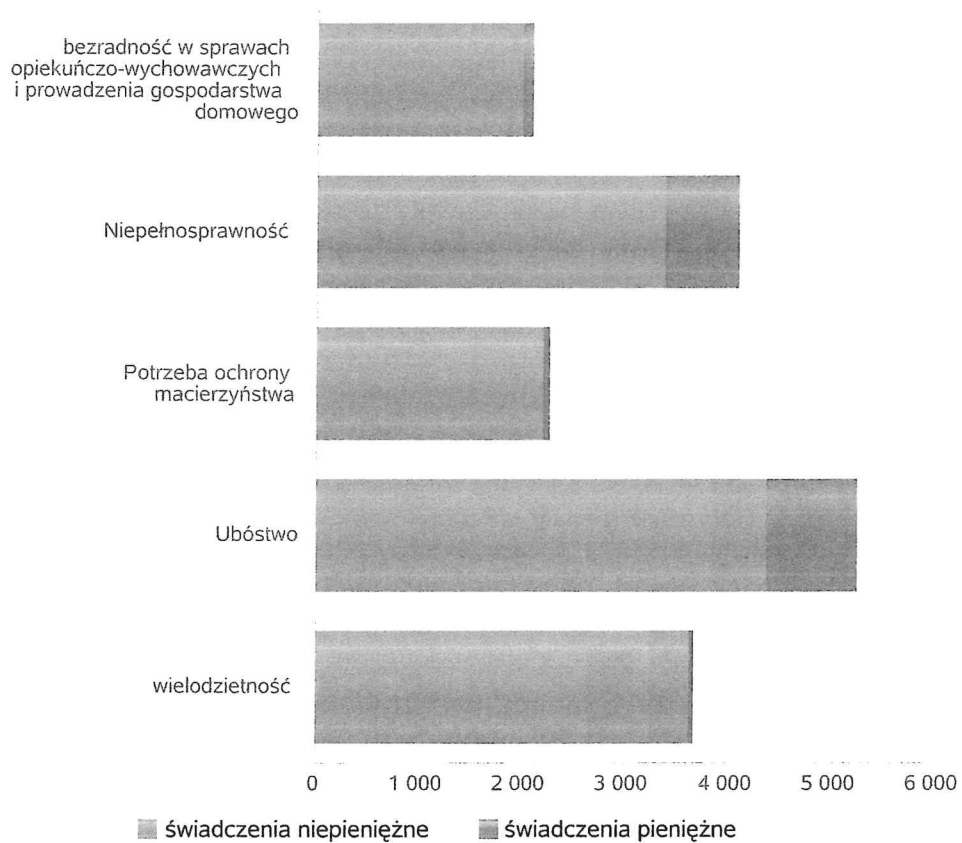
Powody udzielenia pomocy i wsparcia



Główne powody przyznania świadczeń w roku.

Powód przyznania	Ogółem	Liczba świadczeń	
		świadczenia niepieniężne	świadczenia pieniężne
Ubóstwo	5 239	4 367	872
Niepełnosprawność	4 083	3 366	717
wielodzietność	3 649	3 620	29
Potrzeba ochrony macierzyństwa	2 248	2 190	58
bezradność w sprawach opiekuńczo-wychowawczych i prowadzenia gospodarstwa domowego	2 074	1 980	94

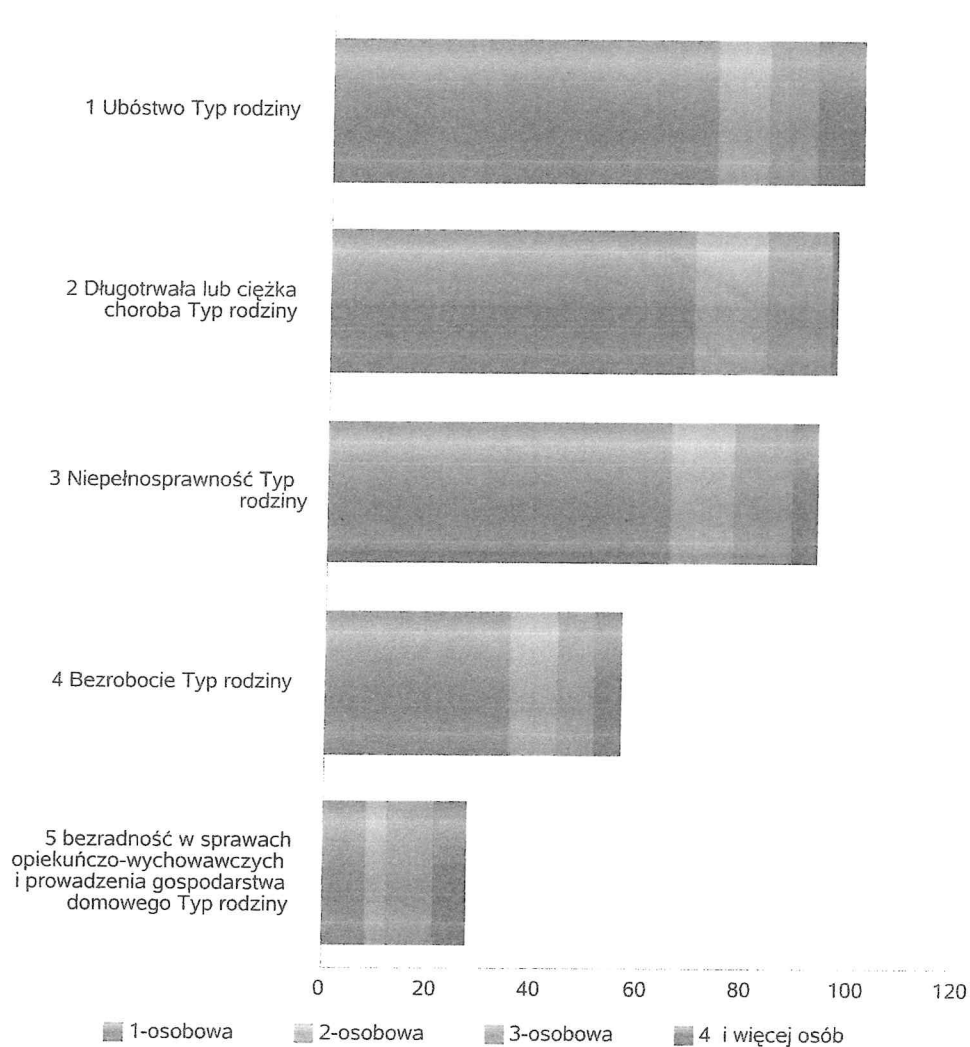
Liczba świadczeń



Główne powody przyznawania pomocy dla rodzin jednoosobowych i wieloosobowych

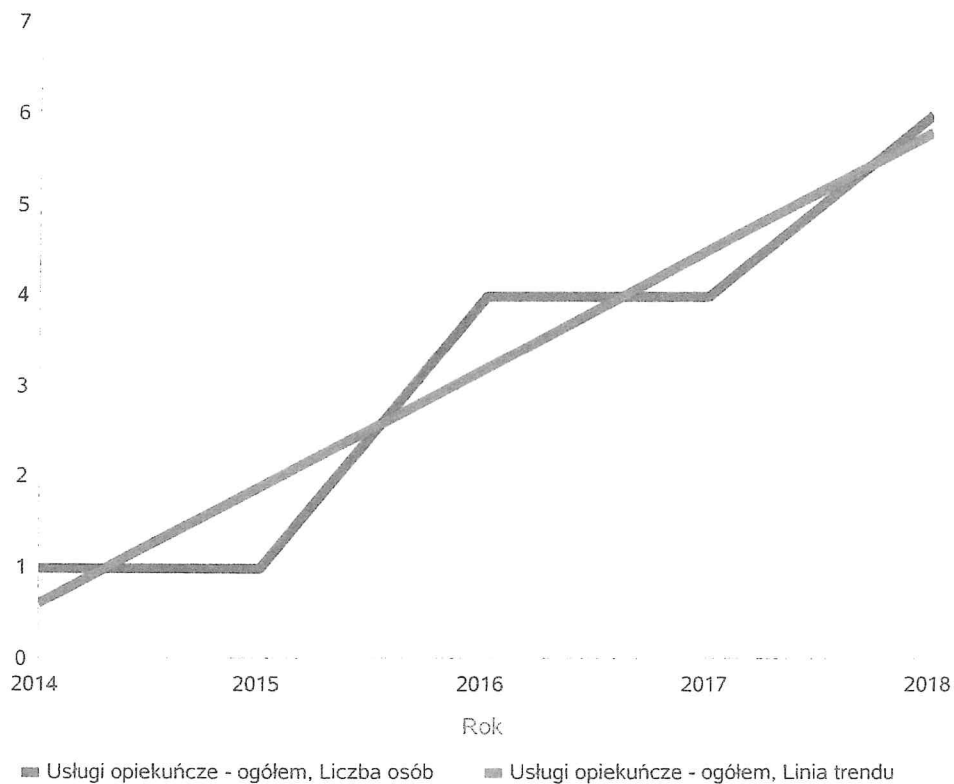
Powód przyznania	Ogółem	Typ rodziny			
		1-osobowa	2-osobowa	3-osobowa	4 i więcej osób
Ubóstwo	101	73	10	9	9
Długotrwała lub ciężka choroba	96	69	14	12	1
Niepełnosprawność	93	65	12	11	5
Bezrobocie	56	35	9	7	5
bezzadność w sprawach opiekuńczo-wychowawczych i prowadzenia gospodarstwa domowego	27	8	4	9	6

Liczba rodzin pobierających świadczenia wg powodów



Rok	Liczba osób
2014	1
2015	1
2016	4
2017	4
2018	6

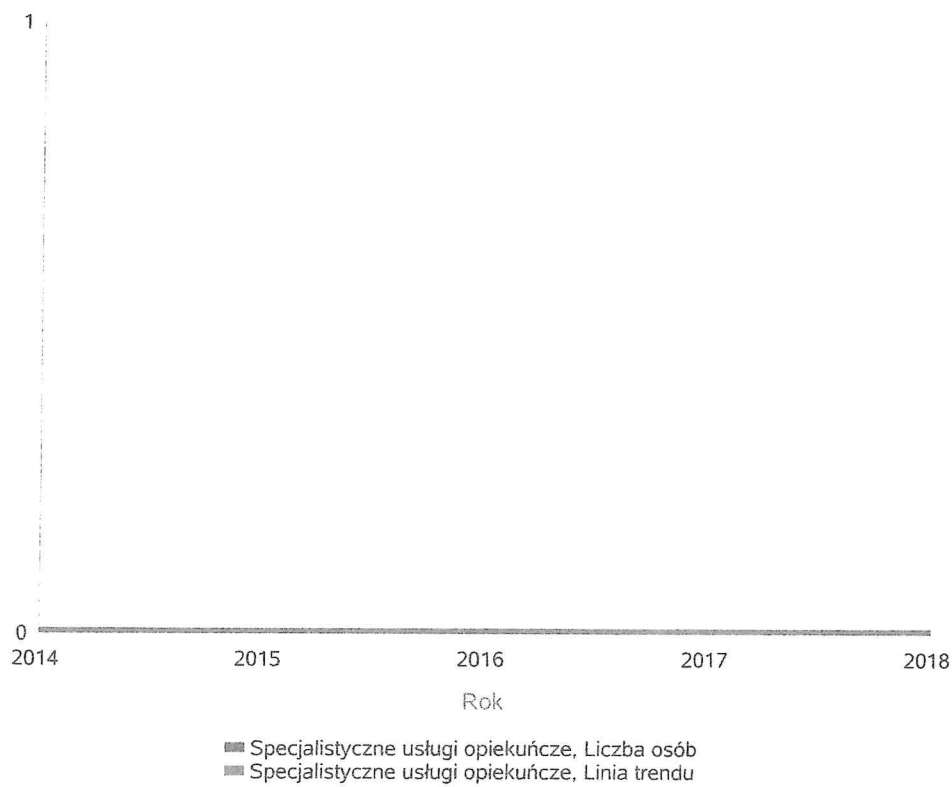
Liczba osób



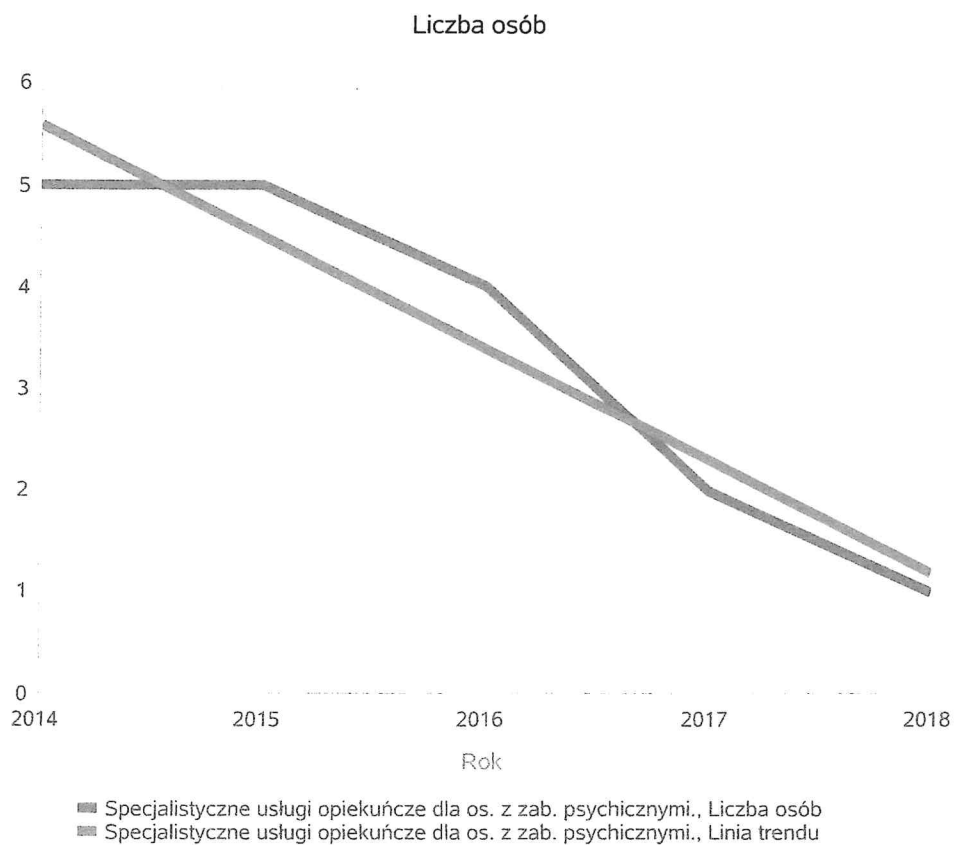
Liczba osób korzystających z specjalistycznych usług opiekuńczych.

Rok	Liczba osób
2014	0
2015	0
2016	0
2017	0
2018	0

Liczba osób



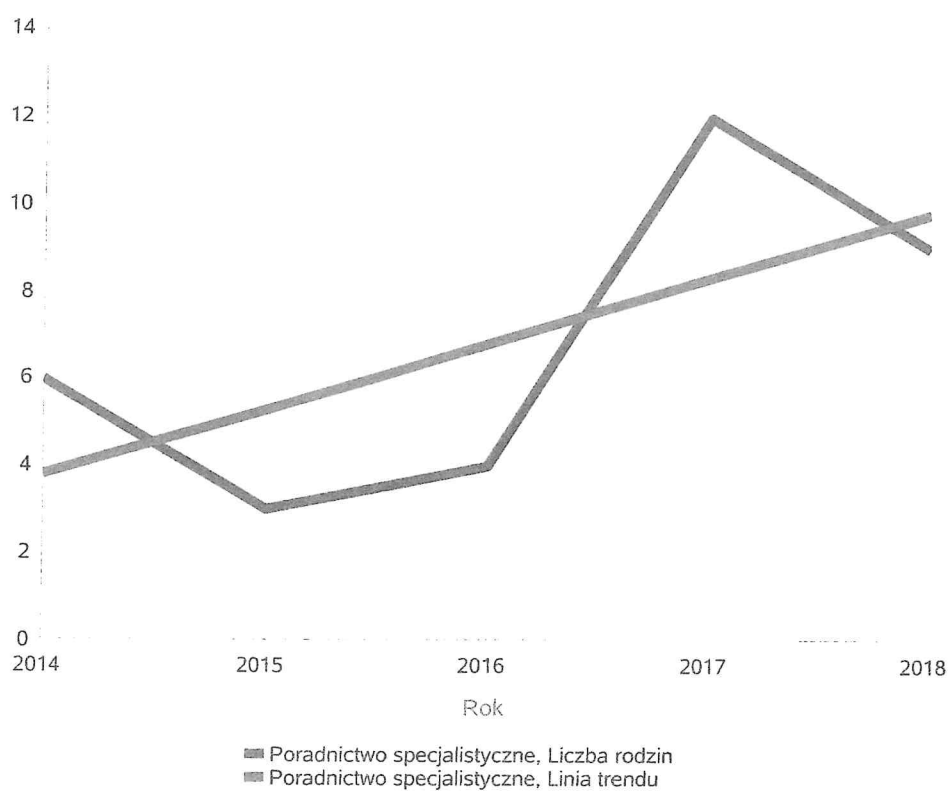
Rok	Liczba osób
2014	5
2015	5
2016	4
2017	2
2018	1



Liczba rodzin korzystających z poradnictwa specjalistycznego.

Rodzaj	Liczba rodzin w latach				
	2014	2015	2016	2017	2018
Poradnictwo specjalistyczne	6	3	4	12	9

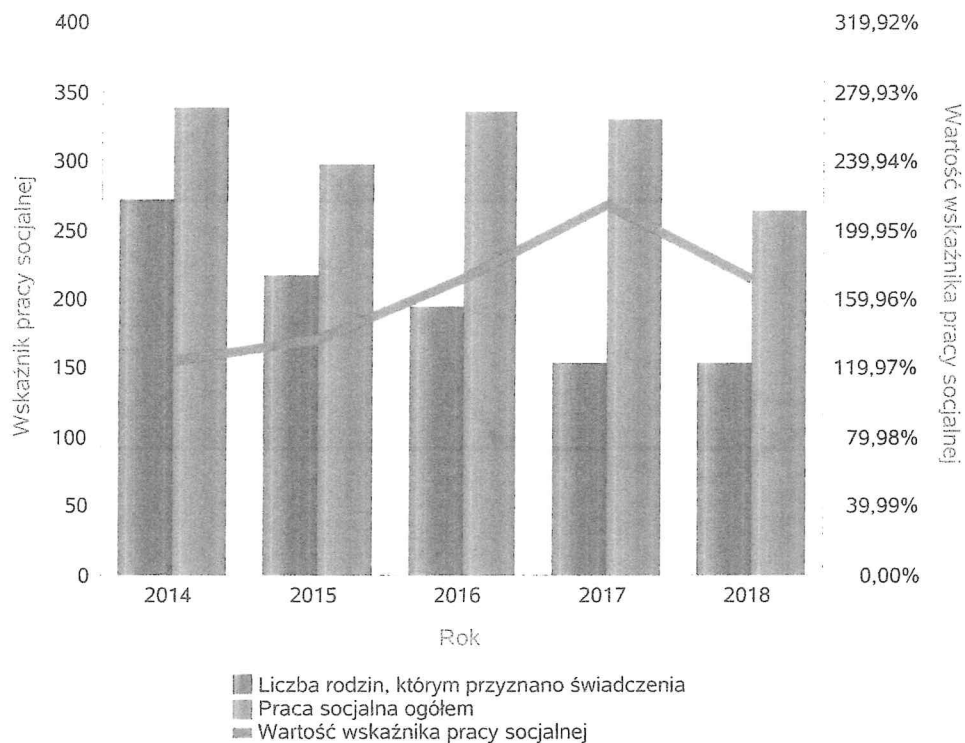
Liczba rodzin



Wskaźnik pracy socjalnej - wskaźnik obliczany jako stosunek liczby rodzin objętych pracą socjalną do rodzin osób, którym przyznano świadczenie pomnożony przez 100%.

	2014	2015	2016	2017	2018
Wskaźnik pracy socjalnej	124,26%	137,33%	171,79%	214,29%	171,43%
Liczba rodzin, którym przyznano świadczenia	272	217	195	154	154
Praca socjalna ogółem	338	298	335	330	264

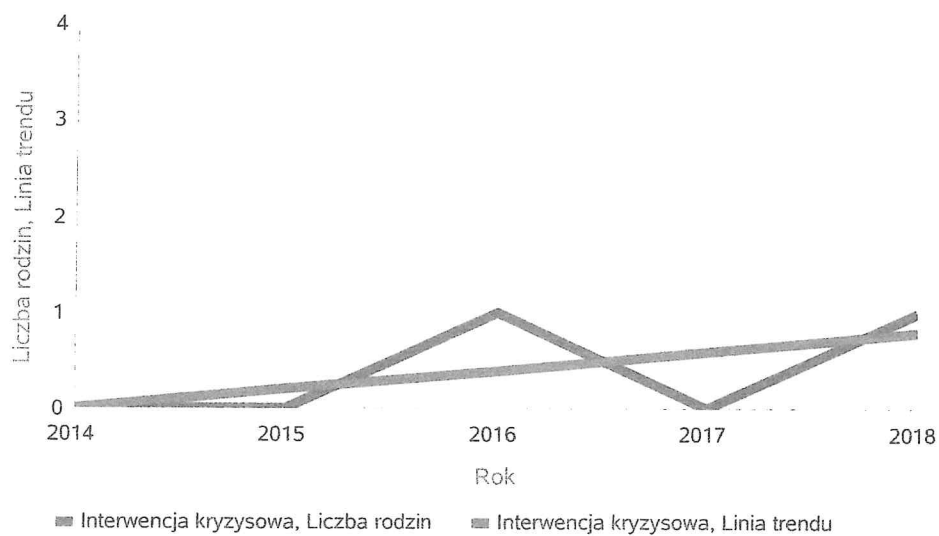
Wskaźnik pracy socjalnej



Liczba rodzin korzystających z interwencji kryzysowej.

	Liczba rodzin				
Udzielone świadczenia	2014	2015	2016	2017	2018
Interwencja kryzysowa	0	0	1	0	1

Liczba rodzin korzystających z interwencji kryzysowej

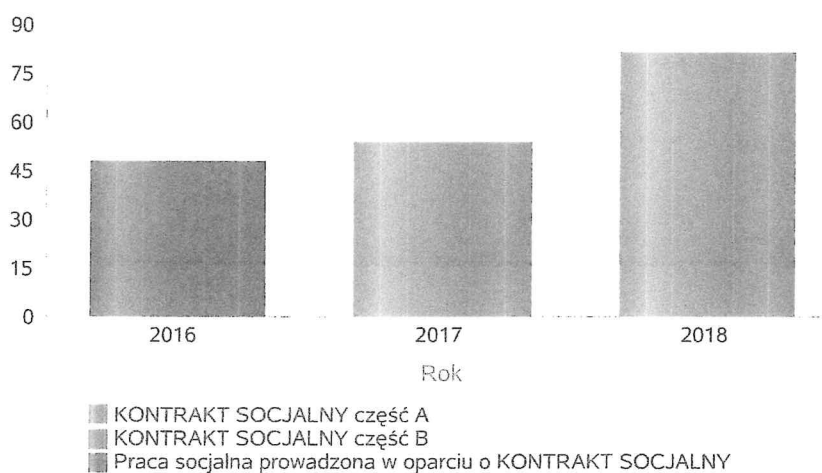


Kontrakt socjalny.

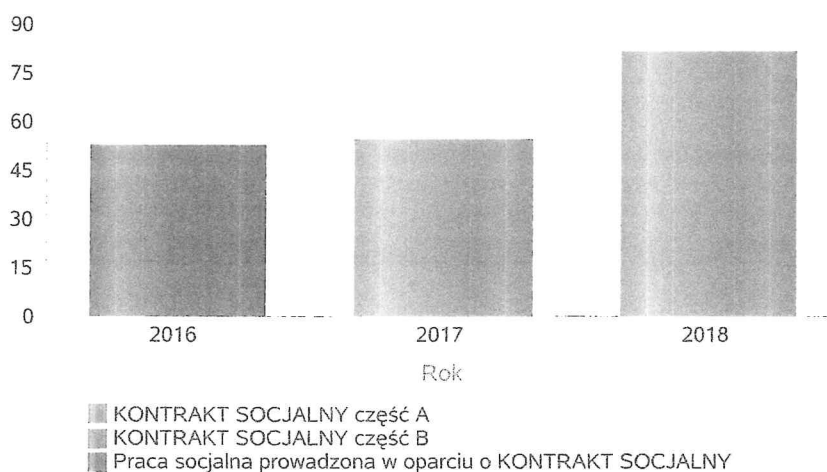
Wskaźnik obliczany jako udział osób objętych kontraktem socjalnym typu A i typu B w ogólnej liczbie osób nim objętych.

	2016		2017		2018	
Praca socjalna	LICZBA KONTRAKTÓW SOCJALNYCH	LICZBA OSÓB OBJĘTA KONTRAKTAMI SOCJALNYMI	LICZBA KONTRAKTÓW SOCJALNYCH	LICZBA OSÓB OBJĘTA KONTRAKTAMI SOCJALNYMI	LICZBA KONTRAKTÓW SOCJALNYCH	LICZBA OSÓB OBJĘTA KONTRAKTAMI SOCJALNYMI
KONTRAKT SOCJALNY część A			54	55	82	82
KONTRAKT SOCJALNY część B			0	0	0	0
Praca socjalna prowadzona w oparciu o KONTRAKT SOCJALNY	48	53				

LICZBA KONTRAKTÓW SOCJALNYCH

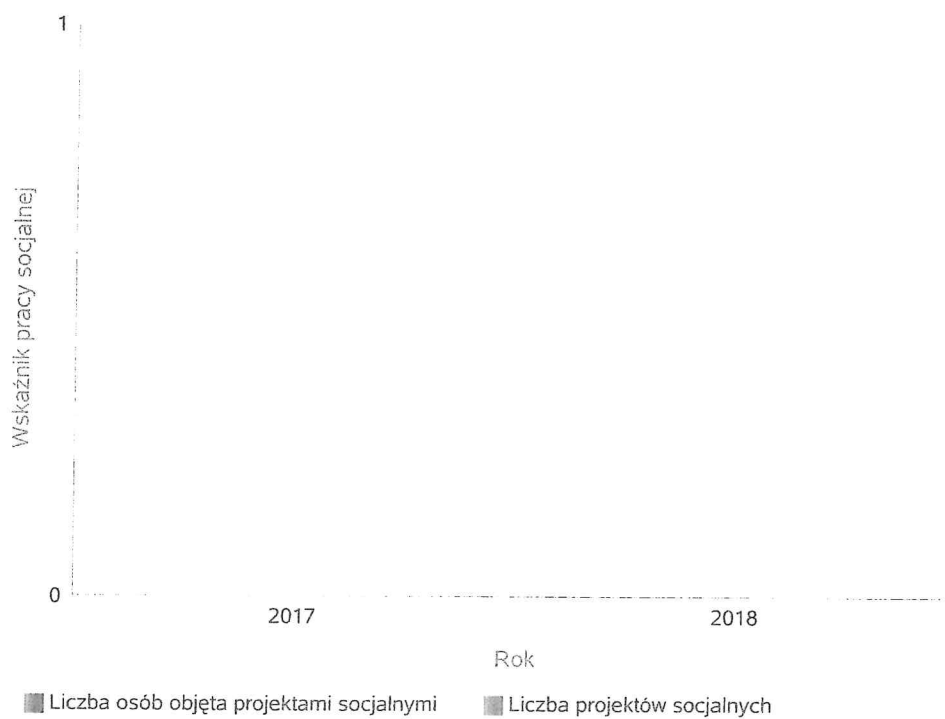


LICZBA OSÓB OBJĘTA KONTRAKTAMI SOCJALNYMI



Liczba projektów socjalnych w odniesieniu do liczby osób nimi objętych.

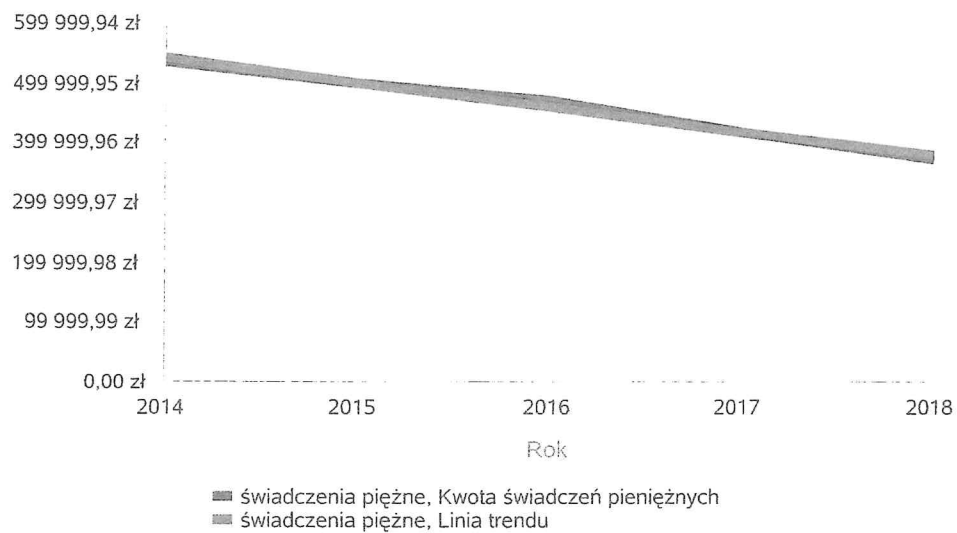
	2017	2018
Liczba osób objęta projektami socjalnymi	0	0
Liczba projektów socjalnych	0	0



Świadczenia pieniężne z pomocy społecznej

Rok	Kwota świadczeń pieniężnych
2014	536 855,60 zł
2015	502 781,08 zł
2016	471 340,07 zł
2017	420 876,44 zł
2018	372 729,22 zł

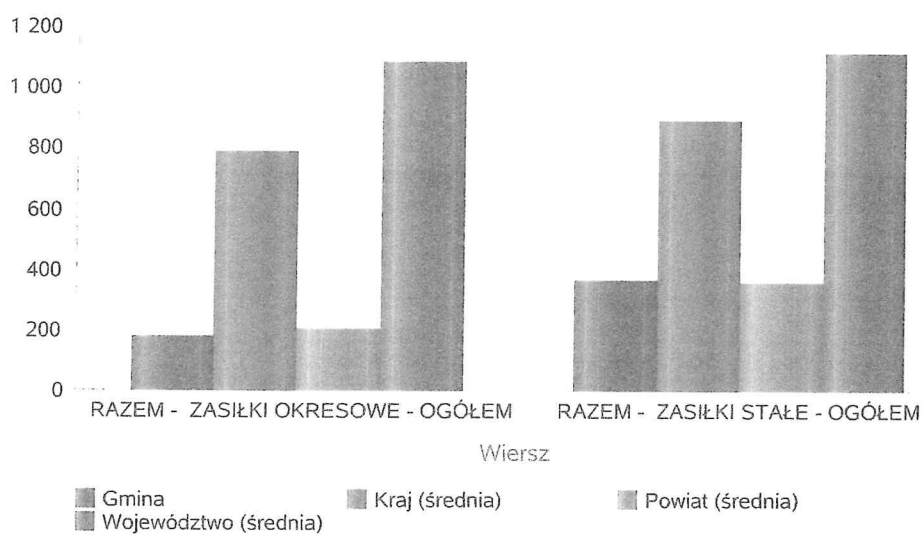
Kwota świadczeń pieniężnych



Podstawowe statystyki dla świadczeń pieniężnych

Poziom	Wiersz	Liczba świadczeń
Gmina	RAZEM - ZASIŁKI OKRESOWE - OGÓŁEM	179
	RAZEM - ZASIŁKI STAŁE - OGÓŁEM	366
Powiat (średnia)	RAZEM - ZASIŁKI OKRESOWE - OGÓŁEM	205
	RAZEM - ZASIŁKI STAŁE - OGÓŁEM	363
Województwo (średnia)	RAZEM - ZASIŁKI OKRESOWE - OGÓŁEM	1 088
	RAZEM - ZASIŁKI STAŁE - OGÓŁEM	1 121
Kraj (średnia)	RAZEM - ZASIŁKI OKRESOWE - OGÓŁEM	794
	RAZEM - ZASIŁKI STAŁE - OGÓŁEM	893

Liczba świadczeń



DANE O KORZYSTAJĄCYCH Z POMOCY I WSPARCIA
(w całym okresie sprawozdawczym)

WYSZCZEGÓLNIENIE		Rok 2017	Rok oceny	Prognoza 2019
OSOBY I RODZINY, KTÓRYM UDZIELONO POMOCY I WSPARCIA				
Liczba osób	1	976	901	930
OSOBY I RODZINY, KTÓRYM PRZYZNANO ŚWIADCZENIE				
Liczba osób	2	214	191	191
W tym: osoby długotrwale korzystające	3	0	92	92
Wiek 0-17	4	0	37	37
Wiek produkcyjny *	5	0	124	124
Wiek poprodukcyjny **	6	0	33	33
Liczba rodzin	7	154	154	154
Liczba osób w rodzinach	8	312	276	276
w tym: KOBIETY (z wierszy 2-6)				
Ogółem	9	0	90	90
W tym: osoby długotrwale korzystające	10	0	46	46
Wiek 0-17	11	0	21	21
Wiek 18-59	12	0	51	51
Wiek 60 lat i więcej	13	0	18	18
OSOBY I RODZINY, Z KTÓRYMI PRZEPROWADZONO WYWIAD ŚRODOWISKOWY				
Liczba osób ogółem	14	279	210	210
Liczba rodzin	15	279	210	210
Liczba osób w rodzinach	16	532	374	374
KONTRAKT SOCJALNY				
Liczba zawartych kontraktów socjalnych - ogółem	17	54	82	65
Liczba osób objętych kontraktem socjalnym - ogółem	18	55	82	65

* wiek produkcyjny: kobiety w wieku 18-59 lat, mężczyźni 18-64 lat

** wiek poprodukcyjny: kobiety w wieku 60 i więcej, mężczyźni 65 i więcej

3.1. GMINA - ZADANIA OPS ORAZ MOPS, MOPR

Pomoc i wsparcie w Gminie Jasienica z pomocy społecznej w oparciu o ustawę o pomocy społecznej w 2018 roku ogółem uzyskało 191 osób, w tym: w postaci świadczeń pieniężnych pomoc uzyskało 147 osób, zaś w postaci świadczeń niepieniężnych 49 osób.

Odpłatność Gminy za pobyt w Domu Pomocy Społecznej dotyczyła 27 osób.

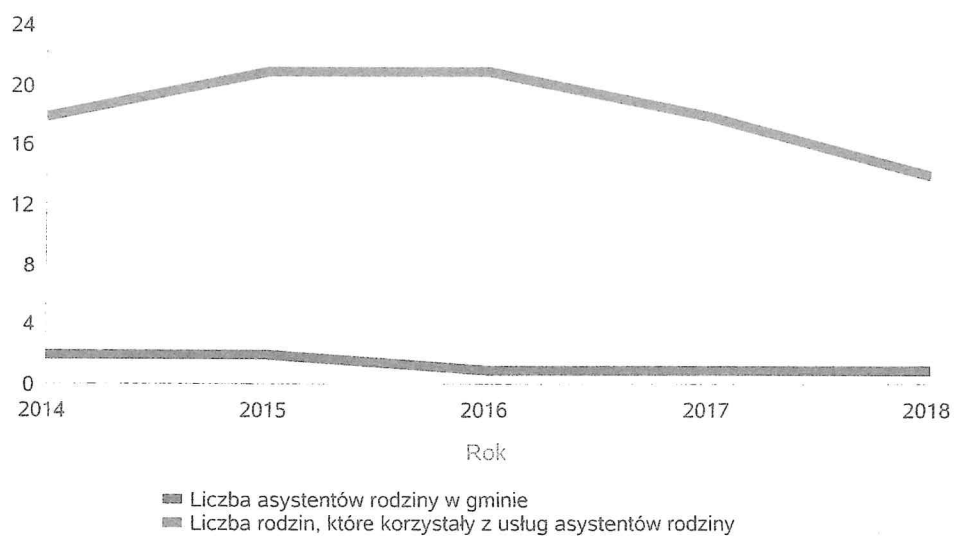
W Gminie funkcjonował 1 asystent rodziny, który objął swoją opieką 14 rodzin.

Poniżej prezentujemy w formie graficznej i tabelarycznej szczegółowe dane dotyczące liczby asystentów rodziny oraz liczbę osób objętych pracą asystenta rodziny.

Liczba asystentów rodziny oraz liczba rodzin objętych pracą asystenta rodziny.

	2014	2015	2016	2017	2018
Liczba asystentów rodziny w gminie	2	2	1	1	1
Liczba rodzin, które korzystały z usług asystentów rodziny	18	21	21	18	14

Liczba asystentów rodziny oraz liczba rodzin



GMINA - ZADANIA OPS ORAZ MOPS, MOPR
(w całym okresie sprawozdawczym)

WYSZCZEGÓLNIENIE		Rok 2017	Rok oceny	Prognoza 2019
ŚWIADCZENIA PIENIĘŻNE Z POMOCY SPOŁECZNEJ				
ZASIŁEK STAŁY				
Liczba osób	1	43	47	47
Kwota świadczeń w złotych	2	196 794	182 051	182 051
W tym: (wiersze 3-6)				
Zasiłek stały dla osób samotnie gospodarujących				
Liczba osób	3	39	42	42
Kwota świadczeń w złotych	4	187 679	176 176	176 176
Zasiłek stały dla osoby w rodzinie				
Liczba osób	5	6	5	5
Kwota świadczeń w złotych	6	9 115	5 875	5 875
ZASIŁEK OKRESOWY				
Liczba osób	7	51	50	50
Kwota świadczeń w złotych	8	54 609	54 190	54 190
W tym: (wiersze 9-16)				
Zasiłek okresowy z tytułu bezrobocia				
Liczba osób	9	32	39	39
Kwota świadczeń w złotych	10	29 341	43 456	43 456
Zasiłek okresowy z tytułu długotrwałej choroby				
Liczba osób	11	10	4	4
Kwota świadczeń w złotych	12	6 634	2 481	2 481
Zasiłek okresowy z tytułu niepełnosprawności				
Liczba osób	13	9	6	6
Kwota świadczeń w złotych	14	7 317	2 831	2 831
Zasiłek okresowy z tytułu możliwości utrzymania lub nabycia uprawnień do świadczeń z innych systemów zabezpieczenia społecznego				
Liczba osób	15	0	1	1
Kwota świadczeń w złotych	16	0	634	634
Zasiłek okresowy kontynuowany niezależnie od dochodu na podstawie art. 38 ust. 4a i 4b				
Liczba osób	17	0	0	0
Kwota świadczeń w złotych	18	0	0	0
ZASIŁEK CELOWY OGÓŁEM				
Liczba osób	19	135	131	131
Kwota świadczeń w złotych	20	166 511	135 640	135 640
W tym: (wiersze 21 - 22)				
ZASIŁEK CELOWY PRZYZNANY W RAMACH PROGRAMU WIELOLETNIEGO "POMOC PAŃSTWA W ZAKRESIE DOŻYWIANIA"				
Liczba osób	21	112	88	88
Kwota świadczeń w złotych	22	101 550	77 570	77 570
ZASIŁEK CELOWY PRZYZNANY NIEZALEŻNIE OD DOCHODU na podstawie art. 39a ust. 1 i 2				
Liczba osób	23	0	0	0

WYSZCZEGÓLNIENIE		Rok 2017	Rok oceny	Prognoza 2019
Kwota świadczeń w złotych	24	0	0	0
ŚWIADCZENIA NIEPIENIĘŻNE Z POMOCY SPOŁECZNEJ				
POSIŁEK OGÓŁEM				
Liczba osób	25	65	38	38
Kwota świadczeń w złotych	26	21 421	17 768	17 768
W tym: (z wierszy 25 - 26)				
DLA DZIECI				
Liczba osób	27	65	38	38
Kwota świadczeń w złotych	28	21 421	17 768	17 768
W tym (z wierszy 25-26):				
POSIŁEK świadczenie przyznane w ramach programu wieloletniego "Pomoc Państwa w zakresie dożywiania"				
Liczba osób	29	65	38	38
Kwota świadczeń w złotych	30	21 421	17 768	17 768
W tym (z wierszy 29-30):				
DLA DZIECI				
Liczba osób	31	65	41	41
Kwota świadczeń w złotych	32	21 421	17 768	17 768
SCHRONIENIE				
Liczba osób	33	3	4	4
Kwota świadczeń w złotych	34	16 543	16 264	16 264
UBRANIE				
Liczba osób	35	0	0	0
Kwota świadczeń w złotych	36	0	0	0
SPRAWIENIE POGRZEBU				
Liczba osób	37	0	1	1
Kwota świadczeń w złotych	38	0	3 150	3 150
ODPŁATNOŚĆ GMINY ZA POBYT W DOMU POMOCY SPOŁECZNEJ				
Liczba osób	39	28	27	27
Kwota świadczeń w złotych	40	527 984	563 361	563 361
WSPIERANIE RODZINY I PIECZA ZASTĘPCZA				
Liczba rodzin objęta pracą asystenta rodziny	41	18	14	14
Liczba rodzin wspierających	42	0	0	0
Liczba asystentów rodziny	43	1	1	1
Odpłatność za pobyt dziecka w pieczy zastępczej w złotych	44	90 810	114 282	157 000

4. Inne rodzaje pomocy i świadczeń

Liczba pobierających w roku oceny świadczenia wychowawcze wyniosła 1880 rodzin. W stosunku do roku poprzedniego liczba ta zmalała o 22 rodziny (co stanowi spadek t o 1,17% w stosunku do roku poprzedniego).

Całkowita kwota przyznanego świadczenia w formie świadczenia wychowawczego wyniosła 16 909 878,00 zł i w porównaniu z rokiem poprzednim zmalała o 354 686,00 zł.

Średniomiesięczna liczba pobierających w roku oceny zasiłek rodzinny wraz z dodatkami i jednorazową zapomogą z tytułu urodzenia dziecka wyniosła 647 rodzin.

W stosunku do roku poprzedniego liczba ta wzrosła o 59 rodzin (co stanowi wzrost o 9,1% w stosunku do roku poprzedniego).

Całkowita kwota przyznanego świadczenia w formie zasiłku rodzinnego wraz z dodatkami i jednorazową zapomogą z tytułu urodzenia dziecka wyniosła 3 016 494,25 zł i w porównaniu z rokiem poprzednim wzrosła o 173 474,11 zł.

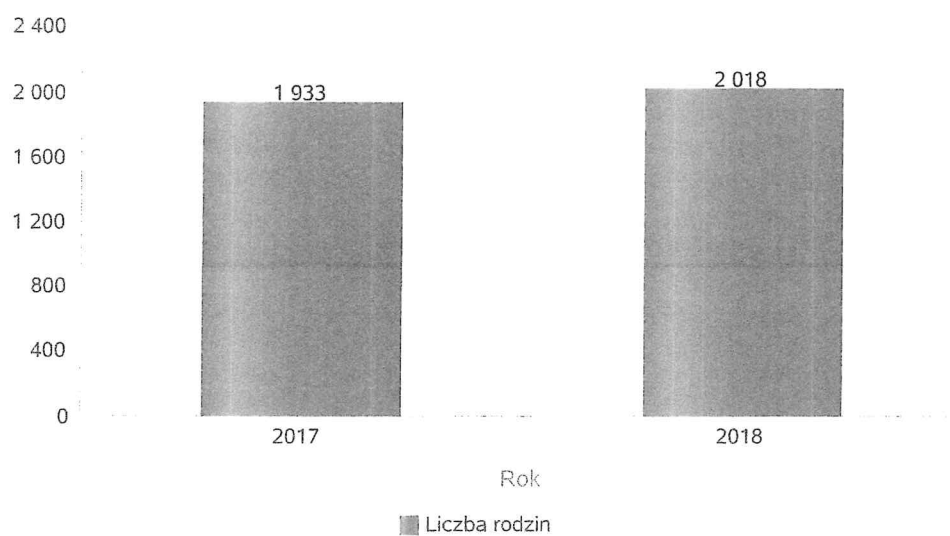
Poniżej prezentujemy w formie graficznej i tabelarycznej szczegółowe dane dotyczące:

- liczby rodzin, które otrzymały świadczenie wychowawcze w ciągu roku,
- kwoty świadczenia wychowawczego w ciągu roku,
- liczby rodzin i kwoty świadczeń w zakresie zasiłków rodzinnych, dodatków do zasiłków rodzinnych, jednorazowych dodatków z tytułu urodzenia się dziecka, jednorazowej zapomogi z tytułu urodzenia dziecka,
- liczby i kwoty świadczeń pielęgnacyjnych, zasiłku pielęgnacyjnego, zasiłku pielęgnacyjnego dla niepełnosprawnego dziecka, dla osoby niepełnosprawnej w wieku powyżej 16 lat o różnych stopniach niepełnosprawności, zasiłku pielęgnacyjnego dla osób, które ukończyły 75 lat, specjalnego zasiłku opiekuńczego, zasiłku dla opiekuna, świadczeń alimentacyjnych.

Średnia liczba rodzin korzystających ze świadczenia wychowawczego.

Rok	Liczba rodzin
2017	1 933
2018	2 018


Średnia liczba rodzin korzystających ze świadczeń wychowawczych



Świadczenie wychowawcze - kwota świadczeń.

Rok	Wydatki
2017	17 264 564,00 zł
2018	16 909 878,00 zł

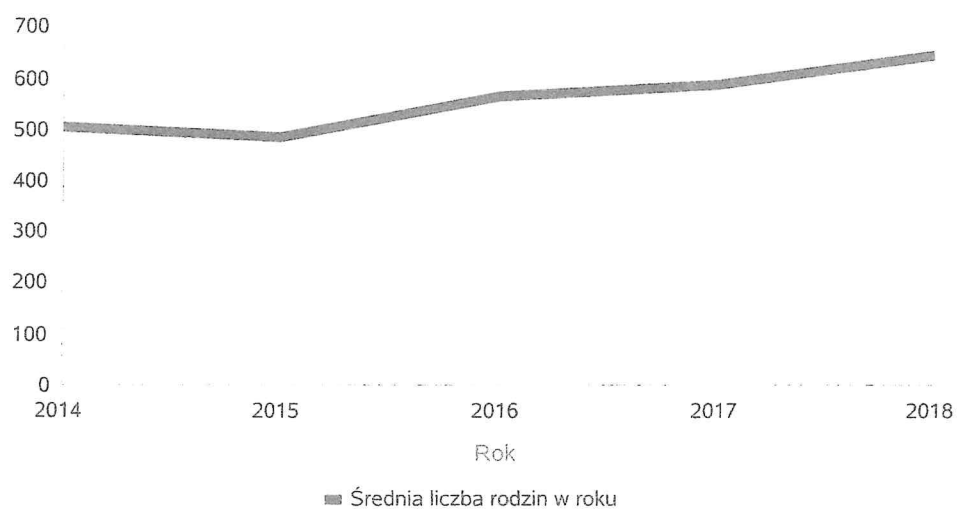
Świadczenie wychowawcze - kwota świadczeń



Średniomiesięczna liczba rodzin korzystających z zasiłków rodzinnych wraz dodatkami oraz korzystających z jednorazowej zapomogi z tytułu urodzenia dziecka.

	Liczba rodzin				
	2014	2015	2016	2017	2018
Liczba rodzin korzystających z zasiłków rodzinnych wraz dodatkami	505	487	565	588	647

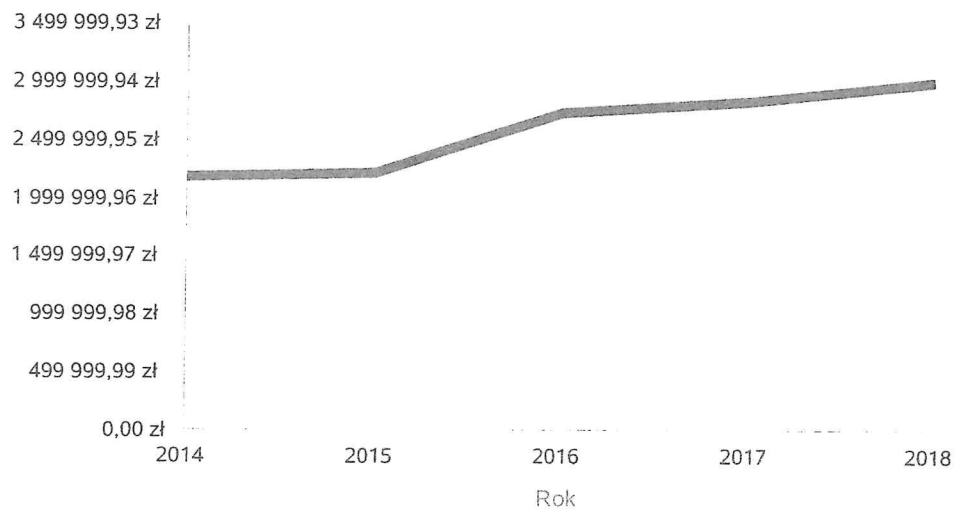
Średniomiesięczna liczba rodzin korzystających z zasiłków rodzinnych wraz dodatkami



Kwotę zasiłków rodzinnych wraz z dodatkami ogółem wypłaconych w ciągu roku.

Rok	Kwota
2014	2 188 497,00 zł
2015	2 228 470,00 zł
2016	2 741 835,59 zł
2017	2 843 020,14 zł
2018	3 016 494,25 zł

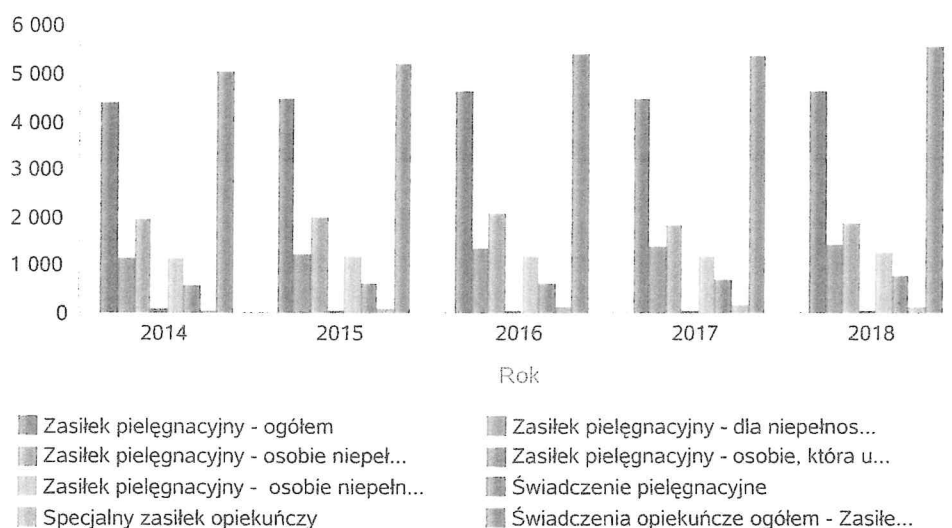
Kwota zasiłków rodzinnych wraz dodatkami oraz jednorazowej zapomogi z tytułu urodzenia dziecka



Liczba świadczeń: świadczenie pielęgnacyjne, zasiłek pielęgnacyjny, zasiłek pielęgnacyjny dla niepełnosprawnego dziecka, dla osoby niepełnosprawnej w wieku powyżej 16 lat o różnych stopniach niepełnosprawności, zasiłek pielęgnacyjny dla osób, które ukończyły 75 lat, specjalny zasiłek opiekuńczy, zasiłek dla opiekuna.

Świadczenia opiekuńcze	Liczba świadczeń				
	2014	2015	2016	2017	2018
Zasiłek pielęgnacyjny - ogółem	4 402	4 488	4 649	4 469	4 623
Zasiłek pielęgnacyjny - dla niepełnosprawnego dziecka	1 170	1 230	1 342	1 386	1 421
Zasiłek pielęgnacyjny - osobie niepełnosprawnej w wieku powyżej 16. roku życia o znacznym stopniu niepełnosprawności	1 979	2 018	2 086	1 832	1 869
Zasiłek pielęgnacyjny - osobie, która ukończyła 75 lat	89	54	42	58	59
Zasiłek pielęgnacyjny - osobie niepełnosprawnej w wieku powyżej 16. roku życia legitymującej się orzeczeniem o umiarkowanym stopniu niepełnosprawności, jeżeli niepełnosprawność powstała w wieku do ukończenia 21 roku życia	1 164	1 186	1 179	1 193	1 274
Świadczenie pielęgnacyjne	594	614	636	696	789
Specjalny zasiłek opiekuńczy	47	85	135	187	156
Świadczenia opiekuńcze ogółem - Zasiłek pielęgnacyjny, świadczenia pielęgnacyjne, specjalny zasiłek opiekuńczy	5 043	5 187	5 420	5 352	5 568

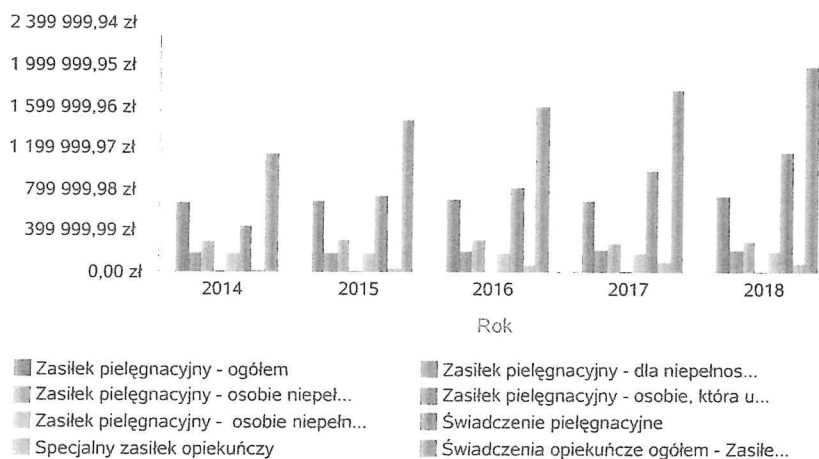
Liczba świadczeń



Kwota świadczeń: świadczenie pielęgnacyjne, zasiłek pielęgnacyjny, zasiłek pielęgnacyjny dla niepełnosprawnego dziecka, dla osoby niepełnosprawnej w wieku powyżej 16 lat o różnych stopniach niepełnosprawności, zasiłek pielęgnacyjny dla osób które ukończyły 75 lat, specjalny zasiłek opiekuńczy, zasiłek dla opiekuna.

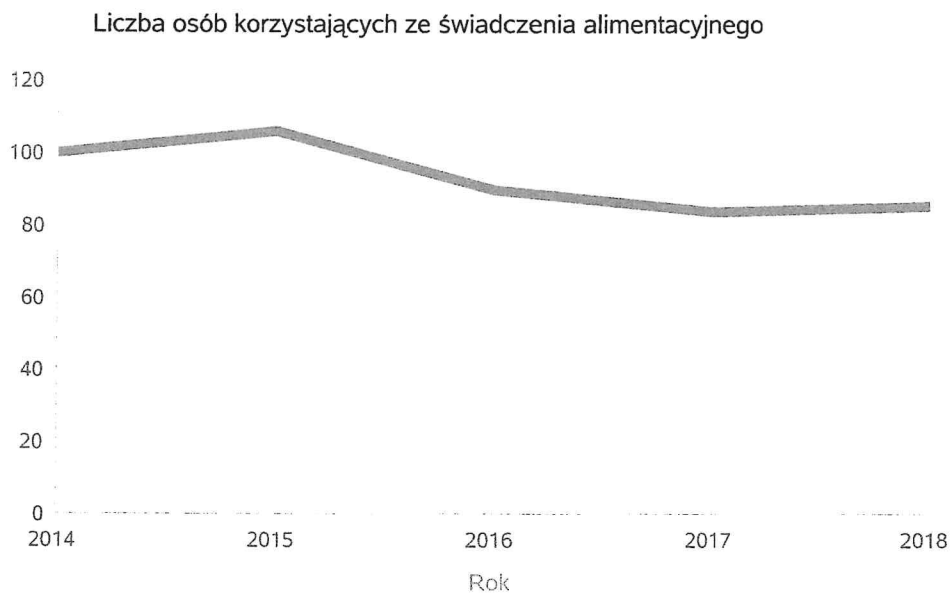
Świadczenia opiekuńcze	Kwota świadczeń				
	2014	2015	2016	2017	2018
Zasiłek pielęgnacyjny - ogółem	673 506,00 zł	686 664,00 zł	711 297,00 zł	683 757,00 zł	731 261,00 zł
Zasiłek pielęgnacyjny - dla niepełnosprawnego dziecka	179 010,00 zł	188 190,00 zł	205 326,00 zł	212 058,00 zł	224 545,00 zł
Zasiłek pielęgnacyjny - osobie niepełnosprawnej w wieku powyżej 16. roku życia o znacznym stopniu niepełnosprawności	302 787,00 zł	308 754,00 zł	319 158,00 zł	280 296,00 zł	295 697,00 zł
Zasiłek pielęgnacyjny - osobie, która ukończyła 75 lat	13 617,00 zł	8 262,00 zł	6 426,00 zł	8 874,00 zł	9 373,00 zł
Zasiłek pielęgnacyjny - osobie niepełnosprawnej w wieku powyżej 16. roku życia legitymującej się orzeczeniem o umiarkowanym stopniu niepełnosprawności, jeżeli niepełnosprawność powstała w wieku do ukończenia 21 roku życia	178 092,00 zł	181 458,00 zł	180 387,00 zł	182 529,00 zł	201 646,00 zł
Świadczenie pielęgnacyjne	438 593,00 zł	730 560,00 zł	822 591,00 zł	975 914,00 zł	1 163 877,00 zł
Specjalny zasiłek opiekuńczy	24 440,00 zł	43 749,00 zł	69 749,00 zł	97 223,00 zł	83 386,00 zł
Świadczenia opiekuńcze ogółem - Zasiłek pielęgnacyjny, świadczenia pielęgnacyjne, specjalny zasiłek opiekuńczy	1 136 539,00 zł	1 460 973,00 zł	1 603 637,00 zł	1 756 894,00 zł	1 978 524,00 zł

Kwota świadczeń



Liczba osób korzystających ze świadczenia alimentacyjnego w poszczególnych latach.

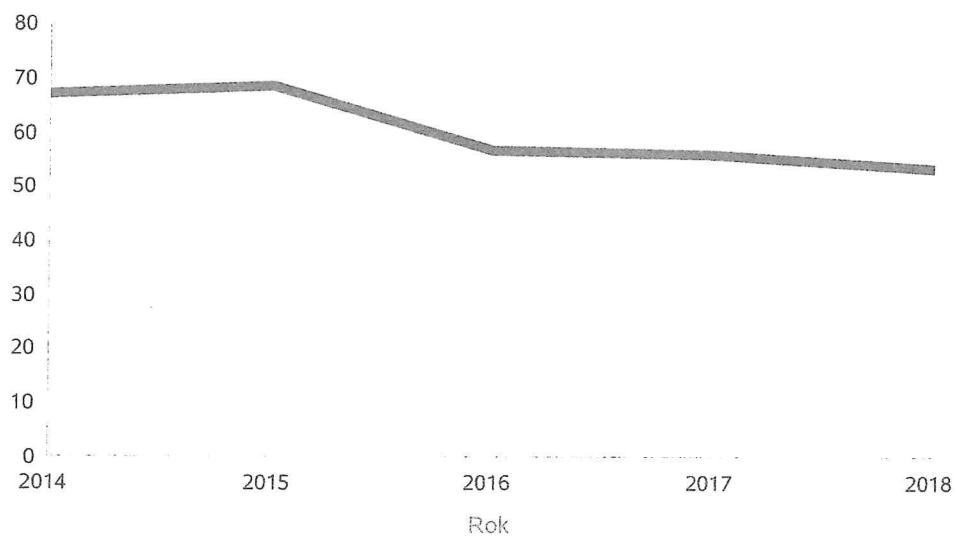
	Liczba osób				
	2014	2015	2016	2017	2018
Liczba osób korzystających ze świadczenia alimentacyjnego	101	106	90	84	86



Liczba rodzin korzystających ze świadczenia alimentacyjnego w poszczególnych latach.

	Liczba rodzin				
	2014	2015	2016	2017	2018
Liczba rodzin korzystających ze świadczenia alimentacyjnego	67	69	57	56	54

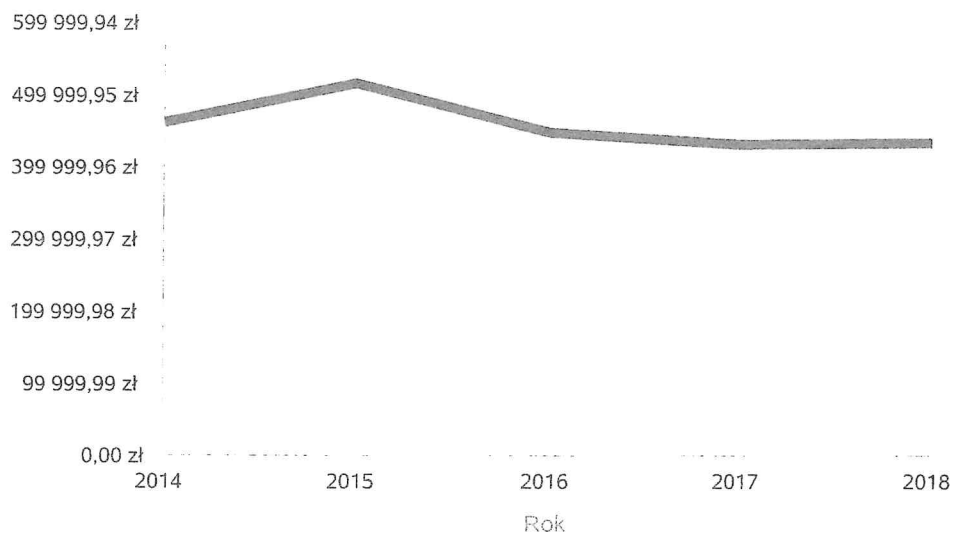
Liczba rodzin korzystających ze świadczenia alimentacyjnego



Kwota świadczeń z funduszu alimentacyjnego w poszczególnych latach.

	Kwota				
	2014	2015	2016	2017	2018
Ogólna kwota świadczeń z funduszu alimentacyjnego	463 680,00 zł	519 375,00 zł	450 180,00 zł	433 030,00 zł	437 230,00 zł

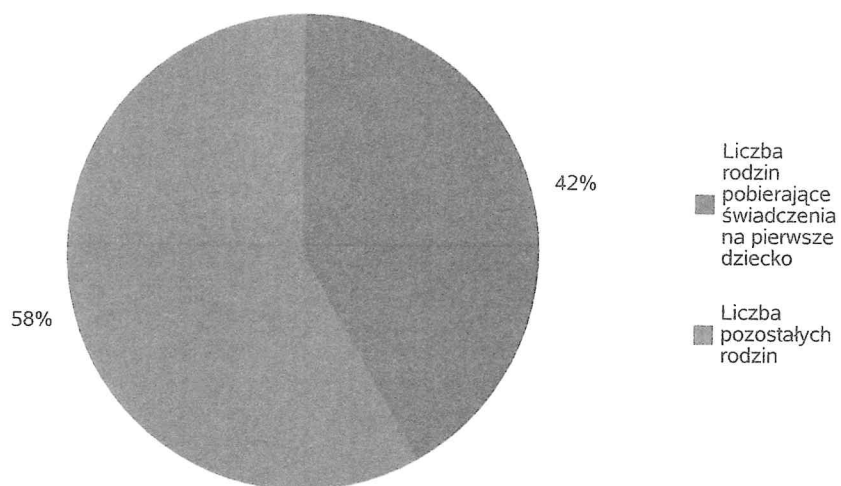
Kwota świadczeń z funduszu alimentacyjnego



Świadczenia 500+ przyznane na pierwsze dziecko

Udział rodzin otrzymujących świadczenie na pierwsze dziecko w relacji do ogółu rodzin otrzymujących świadczenie.

Liczba rodzin pobierające świadczenia na pierwsze dziecko	Liczba pozostałych rodzin	Wskaźnik
841	1 177	42%



INNE RODZAJE POMOCY I ŚWIADCZEŃ

WYSZCZEGÓLNIENIE		Rok 2017	Rok oceny	Prognoza 2019
DODATKI MIESZKANIOWE				
Liczba gospodarstw domowych	1	19	23	30
Kwota świadczeń w złotych	2	28 954	39 670	49 400
DODATKI ENERGETYCZNE				
Liczba gospodarstw domowych	3	6	6	10
Kwota świadczeń w złotych	4	762	672	824

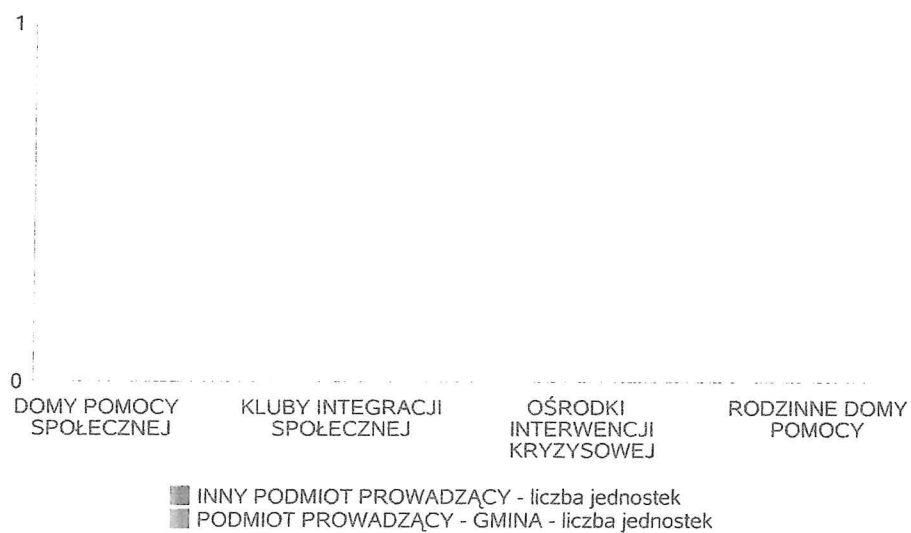
5. Zasoby instytucjonalne pomocy i wsparcia

Gmina Jasienica nie prowadzi na swoim terenie poniżej wymienionych placówek. w razie zaistniałej potrzeby Ośrodek Pomocy Społecznej w Jasienicy kieruje swoich mieszkańców do placówek powiatowych oraz placówek umieszczonych na terenach innych gmin czy miast. Na terenie Gminy Jasienica funkcjonuje Gminna Komisja Rozwiązywania Problemów Alkoholowych jako jednostka specjalistycznego poradnictwa oraz Klub Integracji Społecznej dla celów projektowych.

Liczba jednostek organizacyjnych pomocy i integracji społecznej o zasięgu lokalnym i o zasięgu ponadgminnym w podziale na instytucję prowadzącą w 2018 roku

Jednostka	INNY PODMIOT PROWADZĄCY - liczba jednostek	PODMIOT PROWADZĄCY - GMINA - liczba jednostek
DOMY POMOCY SPOŁECZNEJ	0	0
JEDNOSTKI SPECJALISTYCZNEGO PORADNICTWA	0	0
KLUBY INTEGRACJI SPOŁECZNEJ	0	0
MIESZKANIA CHRONIONE	0	0
OŚRODKI INTERWENCJI KRYZYSOWEJ	0	0
OŚRODKI WSPARCIA	0	0
RODZINNE DOMY POMOCY	0	0


Liczba jednostek organizacyjnych pomocy i integracji społecznej



Liczba miejsc w jednostkach organizacyjnych pomocy i integracji społecznej o zasięgu lokalnym i o zasięgu ponadgminnym w 2018 roku.

Rodzaj placówki	
DOMY POMOCY SPOŁECZNEJ	0
JEDNOSTKI SPECJALISTYCZNEGO PORADNICTWA	0
KLUBY INTEGRACJI SPOŁECZNEJ	0
MIESZKANIA CHRONIONE	0
OŚRODKI INTERWENCJI KRYZYSOWEJ	0
OŚRODKI WSPARCIA	0
RODZINNE DOMY POMOCY	0

Liczba miejsc w jednostkach organizacyjnych pomocy i integracji społecznej o zasięgu lokalnym i o zasięgu ponadgminnym




Nasycenie usługami w DPS-ach.

Wskaźnik obliczany jako stosunek liczby osób umieszczonych w DPS pomnożony przez 100 do sumy liczby osób umieszczonych w DPS i liczby oczekujących.

Grupa osób	Wskaźnik nasycenia usługami w DPS-ach wyrażony w %		
	2016	2017	2018
ogółem			
osoby w podeszłym wieku			
osoby przewlekłe somatycznie chore			
osoby przewlekłe psychicznie chore			
osoby dorosłe niepełnosprawne intelektualnie			
dzieci i młodzież niepełnosprawna intelektualnie			
osoby niepełnosprawne fizycznie			
osoby uzależnione od alkoholu			

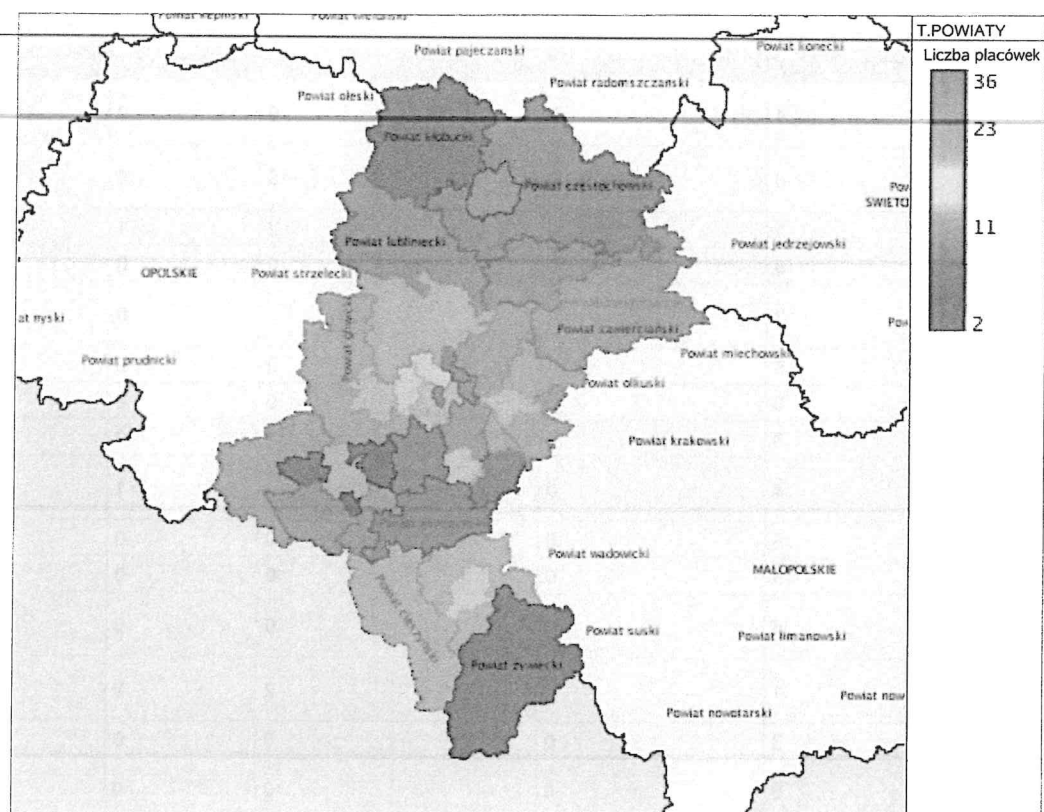
Nasycenie usługami w DPS-ach



Rozmieszczenie jednostek organizacyjnych pomocy i integracji społecznej o zasięgu lokalnym i o zasięgu ponadgminnym w 2018 roku .

Powiat	Ogółem	DOMY POMOCY SPOŁECZNEJ	JEDNOSTKI SPECJALISTYCZNEGO PORADNICTWA	KLUBY INTEGRACJI SPOŁECZNEJ	MIESZKANIA CHRONIONE	OŚRODKI INTERWENCJI KRYZYSOWEJ	OŚRODKI WSPARCIA	RODZINNE DOMY POMOCY
Powiat bielski (śląskie)	10	1	0	3	2	0	4	0
Powiat bieruńsko-lędziński	3	0	0	1	2	0	0	0
Powiat będziński	5	1	0	1	0	0	3	0
Powiat cieszyński	14	2	1	1	6	0	4	0
Powiat częstochowski	2	0	0	0	0	0	2	0
Powiat gliwicki	6	0	0	0	0	0	6	0
Powiat kłobucki	0	0	0	0	0	0	0	0
Powiat lubliniecki	3	1	0	0	0	0	2	0
Powiat m. Bielsko-Biała	15	0	0	0	7	0	8	0
Powiat m. Bytom	16	0	0	1	5	1	9	0
Powiat m. Chorzów	11	0	0	1	2	0	8	0
Powiat m. Częstochowa	31	0	0	0	13	1	17	0
Powiat m. Dąbrowa Górnicza	9	0	1	1	2	1	4	0
Powiat m. Gliwice	21	0	1	0	8	1	11	0
Powiat m. Jastrzębie-Zdrój	9	1	0	0	6	0	2	0
Powiat m. Jaworzno	10	0	0	0	3	1	6	0
Powiat m. Katowice	29	0	1	0	3	3	21	1
Powiat m. Mysłowice	10	0	0	0	2	1	7	0
Powiat m. Piekary Śląskie	5	0	0	1	0	0	4	0
Powiat m. Ruda Śląska	10	0	0	1	4	1	4	0
Powiat m. Rybnik	12	1	0	0	4	1	6	0
Powiat m. Siemianowice Śląskie	3	0	0	1	1	0	1	0
Powiat m. Sosnowiec	14	0	0	1	2	1	10	0
Powiat m. Tychy	10	0	0	0	3	0	7	0
Powiat m. Zabrze	13	0	0	1	5	0	7	0
Powiat m. Świętochłowice	6	1	0	0	0	0	5	0
Powiat m. Żory	12	1	0	0	6	1	4	0
Powiat mikołowski	2	0	0	0	1	0	1	0
Powiat myszkowski	5	0	0	0	0	0	5	0
Powiat pszczyński	1	0	0	0	0	0	1	0
Powiat raciborski	5	0	0	0	3	0	2	0
Powiat rybnicki	1	0	0	1	0	0	0	0
Powiat tarnogórski	19	0	0	0	15	0	4	0
Powiat wodzisławski	2	0	0	0	1	0	1	0
Powiat zawierciański	6	0	0	0	0	0	6	0
Powiat żywiecki	1	0	0	0	0	0	1	0
Powiat	Ogółem	DOMY POMOCY	JEDNOSTKI SPECJALISTYCZNEGO	KLUBY INTEGRACJI	MIESZKANIA CHRONIONE	OŚRODKI INTERWENCJI	OŚRODKI WSPARCIA	RODZINNE DOMY

		SPOŁECZNEJ	PORADNICTWA	SPOŁECZNEJ		KRYZYSOWEJ		POMOCY
Powiat bielski (śląskie)	5	4	0		0	0	1	
Powiat bieruńsko-lędziński	1	0	0		0	0	1	
Powiat będziński	5	1	0		2	1	1	
Powiat cieszyński	11	8	0		0	0	3	
Powiat częstochowski	4	3	0		1	0	0	
Powiat gliwicki	6	5	0		0	0	1	
Powiat kłobucki	2	0	0		0	0	2	
Powiat lubliniecki	4	3	0		1	0	0	
Powiat m. Bielsko-Biała	5	4	0		0	1	0	
Powiat m. Bytom	5	5	0		0	0	0	
Powiat m. Chorzów	5	5	0		0	0	0	
Powiat m. Częstochowa	5	4	0		0	0	1	
Powiat m. Dąbrowa Górnicza	3	1	0		2	0	0	
Powiat m. Gliwice	3	3	0		0	0	0	
Powiat m. Jastrzębie-Zdrój	0	0	0		0	0	0	
Powiat m. Jaworzno	2	1	0		0	0	1	
Powiat m. Katowice	4	3	0		0	0	1	
Powiat m. Mysłowice	2	1	0		0	0	1	
Powiat m. Piekary Śląskie	1	1	0		0	0	0	
Powiat m. Ruda Śląska	7	5	0		0	0	2	
Powiat m. Rybnik	3	0	0		3	0	0	
Powiat m. Siemianowice Śląskie	4	2	0		0	1	1	
Powiat m. Sosnowiec	2	2	0		0	0	0	
Powiat m. Tychy	8	2	0		4	1	1	
Powiat m. Zabrze	8	5	0		3	0	0	
Powiat m. Świętochłowice	2	1	0		0	0	1	
Powiat m. Żory	0	0	0		0	0	0	
Powiat mikołowski	4	3	0		0	0	1	
Powiat myszkowski	2	1	1		0	0	0	
Powiat pszczyński	5	2	0		2	0	1	
Powiat raciborski	6	3	0		0	1	2	
Powiat rybnicki	1	1	0		0	0	0	
Powiat tarnogórski	7	6	0		0	0	1	
Powiat wodzisławski	7	2	0		2	0	3	
Powiat zawierciański	4	1	0		2	1	0	
Powiat żywiecki	1	1	0		0	0	0	



ZASOBY INSTYTUCJONALNE POMOCY I WSPARCIA

WYSZCZEGÓLNIENIE		Rok 2017	Rok oceny	Prognoza 2019
OŚRODKI WSPARCIA - OGÓŁEM				
Liczba miejsc w placówkach ogółem	1	0	0	0
Liczba osób korzystających	2	0	0	0
Liczba osób oczekujących (wg stanu na 31 grudnia danego roku)	3	0	0	0
Liczba decyzji odmownych (wg stanu na 31 grudnia danego roku)	4	0	0	0
Kadra placówek - liczba osób zatrudnionych ogółem (wg stanu na 31 grudnia danego roku)	5	0	0	0
Roczny koszt prowadzenia i utrzymania placówek (w złotych)	6	0	0	0
W TYM (z wierszy 1-6):				
ŚRODOWISKOWE DOMY SAMOPOMOCY				
Liczba miejsc w placówkach ogółem	7	0	0	0
Liczba osób korzystających	8	0	0	0
Liczba osób umieszczonych	9	0	0	0
Liczba osób oczekujących (wg stanu na 31 grudnia danego roku)	10	0	0	0
Kadra placówek - liczba osób zatrudnionych ogółem (wg stanu na 31 grudnia danego roku)	11	0	0	0
Roczny koszt prowadzenia i utrzymania placówek (w złotych)	12	0	0	0
DZIEENNE DOMY POMOCY				
Liczba miejsc w placówkach ogółem	13	0	0	0
Liczba osób korzystających	14	0	0	0
Liczba osób oczekujących (wg stanu na 31 grudnia danego roku)	15	0	0	0
Kadra placówek - liczba osób zatrudnionych ogółem (wg stanu na 31 grudnia danego roku)	16	0	0	0
Roczny koszt prowadzenia i utrzymania placówek (w złotych)	17	0	0	0
KLUBY SAMOPOMOCY				
Liczba miejsc w placówkach ogółem	18	0	0	0
Liczba osób korzystających	19	0	0	0
Liczba osób oczekujących (wg stanu na 31 grudnia danego roku)	20	0	0	0
Kadra placówek - liczba osób zatrudnionych ogółem (wg stanu na 31 grudnia danego roku)	21	0	0	0
Roczny koszt prowadzenia i utrzymania placówek (w złotych)	22	0	0	0
NOCLEGOWNIE I SCHRONISKA DLA OSÓB BEZDOMNYCH				
Liczba miejsc w placówkach ogółem	23	0	0	0
Liczba osób korzystających	24	0	0	0
Liczba osób skierowanych w wyniku eksmisji	25	0	0	0
Kadra placówek - liczba osób zatrudnionych ogółem (wg stanu na 31 grudnia danego roku)	26	0	0	0
Roczny koszt prowadzenia i utrzymania placówek (w złotych)	27	0	0	0
OGRZEWALNIE				

WYSZCZEGÓLNIENIE		Rok 2017	Rok oceny	Prognoza 2019
Liczba miejsc w placówkach ogółem	28	0	0	0
Liczba osób korzystających	29	0	0	0
Kadra placówek - liczba osób zatrudnionych ogółem (wg stanu na 31 grudnia danego roku)	30	0	0	0
Roczny koszt prowadzenia i utrzymania placówek (w złotych)	31	0	0	0

ZASOBY INSTYTUCJONALNE POMOCY I WSPARCIA (c.d.)

WYSZCZEGÓLNIENIE		Rok 2017	Rok oceny	Prognoza 2019
DOMY POMOCY SPOŁECZNEJ				
Liczba miejsc w placówkach ogółem	1	0	0	0
Liczba osób korzystających	2	0	0	0
Liczba osób umieszczonych	3	0	0	0
Liczba osób oczekujących (wg stanu na 31 grudnia danego roku)	4	0	0	0
Liczba decyzji odmownych (wg stanu na 31 grudnia danego roku)	5	0	0	0
Kadra placówek - liczba osób zatrudnionych ogółem (wg stanu na 31 grudnia danego roku)	6	0	0	0
Roczny koszt prowadzenia i utrzymania placówek (w złotych)	7	0	0	0
MIESZKANIA CHRONIONE OGÓŁEM				
Liczba miejsc w placówkach ogółem	8	0	0	0
Liczba osób korzystających	9	0	0	0
Liczba osób umieszczonych	10	0	0	0
Liczba osób oczekujących (wg stanu na 31 grudnia danego roku)	11	0	0	0
Kadra placówek - liczba osób zatrudnionych ogółem (wg stanu na 31 grudnia danego roku)	12	0	0	0
Roczny koszt prowadzenia i utrzymania placówek (w złotych)	13	0	0	0
OŚRODKI INTERWENCJI KRYZYSOWEJ OGÓŁEM				
Liczba miejsc w placówkach ogółem	14	0	0	0
Liczba osób korzystających	15	0	0	0
JEDNOSTKI SPECJALISTYCZNEGO PORADNICTWA				
Liczba osób korzystających	16	368	0	0
Kadra placówek - liczba osób zatrudnionych ogółem (wg stanu na 31 grudnia danego roku)	17	8	8	8
Roczny koszt prowadzenia i utrzymania placówek (w złotych)	18	118 000	134 280	140 000
PLACÓWKI WSPARCIA DZIENNEGO				
Liczba miejsc w placówkach ogółem	19	0	0	0
Liczba osób korzystających	20	0	0	0
Kadra placówek - liczba osób zatrudnionych ogółem (wg stanu na 31 grudnia danego roku)	21	0	0	0
Roczny koszt prowadzenia i utrzymania placówek (w złotych)	22	0	0	0

WYSZCZEGÓLNIENIE		Rok 2017	Rok oceny	Prognoza 2019
PLACÓWKI OPIEKUNTCZO-WYCHOWAWCZE OGÓŁEM				
Liczba miejsc w placówkach ogółem	23	X	X	X
Liczba osób korzystających	24	X	X	X
Kadra placówek - liczba osób zatrudnionych ogółem (wg stanu na 31 grudnia danego roku)	25	X	X	X
Roczny koszt prowadzenia i utrzymania placówek (w złotych)	26	X	X	X
W tym: PLACÓWKI TYPU RODZINNEGO				
Liczba miejsc w placówkach ogółem	27	X	X	X
Liczba osób korzystających	28	X	X	X
Kadra placówek - liczba osób zatrudnionych ogółem (wg stanu na 31 grudnia danego roku)	29	X	X	X
Roczny koszt prowadzenia i utrzymania placówek (w złotych)	30	X	X	X
CENTRUM INTEGRACJI SPOŁECZNEJ				
Liczba uczestników zajęć	31	0	0	0
KLUB INTEGRACJI SPOŁECZNEJ				
Liczba uczestników zajęć	32	69	0	0
WARSZTAT TERAPII ZAJĘCIOWEJ				
Liczba uczestników zajęć	33	0	0	0
Kadra placówek - liczba osób zatrudnionych ogółem (wg stanu na 31 grudnia danego roku)	34	0	0	0
Roczny koszt prowadzenia i utrzymania placówek (w złotych)	35	0	0	0
ZAKŁAD AKTYWNOŚCI ZAWODOWEJ				
Liczba uczestników zajęć	36	0	0	0

INNE INSTYTUCJE POMOCY I WSPARCIA

Rodzaj instytucji	Wyszczególnienie	Rok 2017	Rok oceny	Prognoza 2019
-------------------	------------------	----------	-----------	---------------

6. Kadra jednostki organizacyjnej pomocy społecznej

W roku oceny, kadra ośrodka pomocy społecznej liczyła 25 osób w tym:

- kadra kierownicza 1 osoba,
- pracownicy socjalni 9 osób,
- pozostali pracownicy 15 osób.


Spośród pracowników zatrudnionych w Ośrodku Pomocy Społecznej w Jasienicy, 17 posiada wykształcenie wyższe, 7 osób ma wykształcenie średnie, 1 zawodowe. Specjalizację I i II stopnia w zawodzie pracownika socjalnego posiada 9 pracowników socjalnych. Wśród pracowników 1 osoba posiada specjalizację z organizacji pomocy społecznej.

Poniżej prezentujemy w formie graficznej szczegółowe dane dotyczące liczby pracowników jednostki w tym: kadry kierowniczej, pracowników socjalnych, wskaźnika specjalizacji pracowników socjalnych.

Kadra jednostek organizacyjnych pomocy społecznej – osoby zatrudnione.

Zatrudnieni	Liczba osób		
	2016	2017	2018
Ogółem we wszystkich rodzajach placówek	22	24	24
Kierownicy, dyrektorzy, zastępcy	1	1	1

Kadra jednostek organizacyjnych pomocy społecznej - osoby zatrudnione

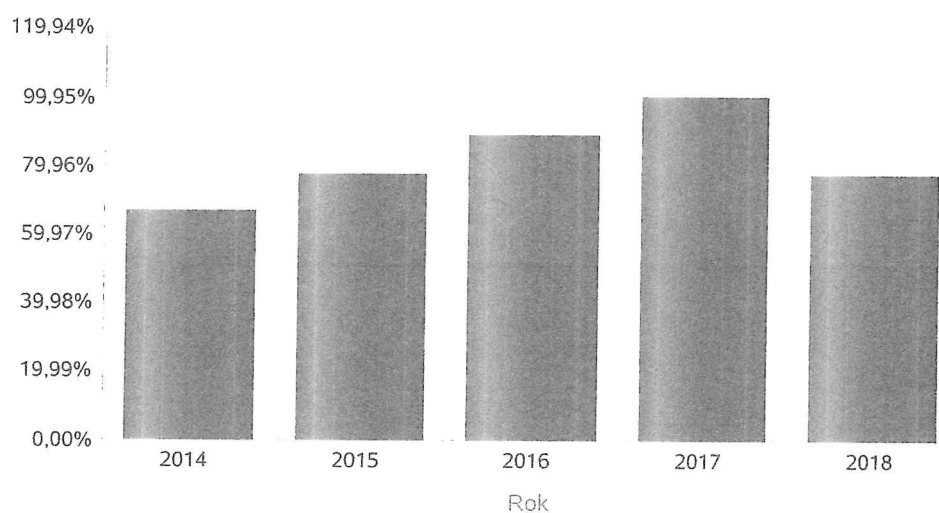


Kadra jednostek organizacyjnych pomocy społecznej.

Wskaźnik obliczany jako stosunek liczby pracowników socjalnych posiadających specjalizację I lub II stopnia w zawodzie pracownik socjalny do liczby wszystkich pracowników socjalnych.

Rok	Wskaźnik
2014	66,67%
2015	77,78%
2016	88,89%
2017	100,00%
2018	77,78%

Stosunek liczby pracowników socjalnych posiadających specjalizację I lub II stopnia w zawodzie pracownik socjalny do liczby wszystkich...



Czy ośrodek spełnia ustawowy warunek 1 pracownik socjalny na 2000 osób lub 1 pracownik socjalny na 50 rodzin i co najmniej 3 pracowników socjalnych.

Rok	Czy spełniony warunek ustawy dot. pracowników socjalnych	Liczba mieszkańców wg GUS	Liczba rodzin w gminie	Liczba pracowników socjalnych
2016	Tak	23 577	335	9
2017	Tak	23 850	330	8
2018	Tak	23 991	264	9

6.1. Zatrudnienie pomocnicze w jednostce organizacyjnej pomocy społecznej

Zatrudnienie pomocnicze w jednostce organizacyjnej pomocy społecznej w roku oceny kształtowało się na następującym poziomie: liczba wolontariuszy wyniosła 0 osób, w ramach zatrudnienia subsydiowanego (roboty publiczne, prace interwencyjne i inne) pracowała 1 osoba, staże odbywało 0 osób.

Poniżej prezentujemy w formie graficznej szczegółowe dane dotyczące wskaźnika zatrudnienia subsydiowanego w jednostce.

6.2. Zespoły pracy socjalnej i integracji społecznej w jednostce pomocy społecznej

W 2018 roku w jednostce pomocy społecznej nie funkcjonowały zespoły pracy socjalnej.

7. Środki finansowe na wydatki w pomocy społecznej i innych obszarach polityki społecznej w budżecie jednostki samorządu terytorialnego

W gminie Jasienica środki finansowe wydatkowane na zadania z zakresu polityki społecznej wyniosły w 2018 roku 27 369 851 zł. Poziom wydatków w stosunku do roku poprzedniego wzrósł o 1 248 861 zł (co stanowi 4,56 %).

- W dziale 855 – Rodzina wydatkowano 24 703 675 zł co stanowi 90,26 % ogólnych wydatków w zakresie polityki społecznej.
- W dziale 852 - Pomoc społeczna wydatkowano 2 571 961 zł co stanowi 9,40 % ogólnych wydatków w zakresie polityki społecznej.
- W dziale 851 - Ochrona zdrowia wydatkowano 0 zł co stanowi 0 % ogólnych wydatków w zakresie polityki społecznej.
- W dziale 854 - Edukacja i opieka wychowawcza wydatkowano 94 215 zł, co stanowi 0,34 % ogólnych wydatków w zakresie polityki społecznej.


Najwięcej środków wydano na następujące pozycje budżetowe:

855 01 - Świadczenia wychowawcze (17 143 657 zł);


855 02 - Świadczenia rodzinne, świadczenia z FA oraz składki na ubezpieczenia społeczne (6 296 338 zł);

852 19 - Ośrodki Pomocy Społecznej (1 325 524 zł).

WYDATKI W OBSZARACH POLITYKI SPOŁECZNEJ W JEDNOSTKACH SAMORZĄDU TERYTORIALNEGO



- 855 - RODZINA
- 852 - POMOC SPOŁECZNA
- 854 - EDUKACYJNA OPIEKA WYCHOWAWCZA
- 851 - OCHRONA ZDROWIA
- 853 - POZOSTAŁE ZADANIA W ZAKRESIE POLITYKI SPOŁECZNEJ



- 855 - RODZINA
- 852 - POMOC SPOŁECZNA
- 854 - EDUKACYJNA OPIEKA WYCHOWAWCZA
- 851 - OCHRONA ZDROWIA
- 853 - POZOSTAŁE ZADANIA W ZAKRESIE POLITYKI SPOŁECZNEJ

ŚRODKI FINANSOWE NA WYDATKI W POMOCY SPOŁECZNEJ I INNYCH OBSZARACH POLITYKI SPOŁECZNEJ W BUDŻECIE JEDNOSTKI SAMORZĄDU TERYTORIALNEGO
(zadania własne i zadania zlecone)
W złotych

WYSZCZEGÓLNIENIE		Rok 2017	Rok oceny	Prognoza 2019
OGÓŁEM				
OGÓŁEM (działy)	1	26 120 990	27 369 851	27 062 500
W tym: w budżecie OPS/PCPR	2	26 120 990	27 369 851	27 062 500
851 - OCHRONA ZDROWIA				
85153 - Przeciwdziałanie narkomanii	3	0	0	0
w tym: w budżecie OPS / PCPR	4	0	0	0
85154 - Przeciwdziałanie alkoholizmowi	5	0	0	0
w tym: w budżecie OPS / PCPR	6	0	0	0
852 - POMOC SPOŁECZNA				
85202 - Domy pomocy społecznej	7	527 984	563 361	800 000
w tym: w budżecie OPS / PCPR	8	527 984	563 361	800 000
85203 - Ośrodki Wsparcia	9	0	3 782	0
w tym: w budżecie OPS / PCPR	10	0	3 782	0
85205 - Przeciwdziałanie przemocy w rodzinie	11	2 849	3 000	3 500
w tym: w budżecie OPS / PCPR	12	2 849	3 000	3 500
85213 - Składki na ubezpieczenie zdrowotne opłacane za osoby pobierające niektóre świadczenia z pomocy społecznej, niektóre świadczenia rodzinne oraz za osoby uczestniczące w zajęciach centrum integracji społecznej	13	47 024	45 184	60 000

WYSZCZEGÓLNIENIE		Rok 2017	Rok oceny	Prognoza 2019
w tym: w budżecie OPS / PCPR	14	47 024	45 184	60 000
85214 - Zasiłki okresowe, celowe i pomoc w naturze oraz składki na ubezpieczenia emerytalne i rentowe	15	144 426	130 493	160 000
w tym: w budżecie OPS / PCPR	16	144 426	130 493	160 000
85215 - Dodatki mieszkaniowe	17	29 715	40 342	40 000
w tym: w budżecie OPS / PCPR	18	29 715	40 342	40 000
85216 - Zasiłki stałe	19	198 996	180 543	210 000
w tym: w budżecie OPS / PCPR	20	198 996	180 543	210 000
85218 - Powiatowe Centrum Pomocy Rodzinie	21	X	X	X
w tym: w budżecie OPS/PCPR	22	X	X	X
85219 - Ośrodek Pomocy Społecznej	23	1 610 969	1 325 524	1 850 000
w tym: w budżecie OPS/PCPR	24	1 610 969	1 325 524	1 850 000
85220 - Specjalistyczne poradnictwo, mieszkania chronione i ośrodki interwencji kryzysowej	25	0	0	0
w tym: w budżecie OPS / PCPR	26	0	0	0
85228 - Usługi opiekuńcze i specjalistyczne usługi opiekuńcze	27	25 741	31 711	40 000
w tym: w budżecie OPS / PCPR	28	25 741	31 711	40 000
85230 - Pomoc w zakresie dożywiania	29	123 991	95 338	170 000
w tym: w budżecie OPS / PCPR	30	123 991	95 338	170 000
85231 - Pomoc dla cudzoziemców	31	0	0	0
w tym: w budżecie OPS / PCPR	32	0	0	0
W tym (z wiersza 31): Wydatki na pomoc dla cudzoziemców w celu integracji ze środowiskiem (cudzoziemcy, którzy uzyskali status uchodźcy lub ochronę uzupełniającą)	33	0	0	0
w tym: w budżecie OPS / PCPR	34	0	0	0
85232 - Centra Integracji Społecznej	35	0	0	0
w tym: w budżecie OPS / PCPR	36	0	0	0
85278 - Usuwanie skutków klęsk żywiołowych	37	0	0	0
w tym: w budżecie OPS / PCPR	38	0	0	0
85295 - Pozostała działalność	39	0	152 683	0
w tym: w budżecie OPS / PCPR	40	0	152 683	0
853 - POZOSTAŁE ZADANIA W ZAKRESIE POLITYKI SPOŁECZNEJ				
85311 - Rehabilitacja zawodowa i społeczna osób niepełnosprawnych	41	0	0	0
w tym: w budżecie OPS / PCPR	42	0	0	0
85321 - Zespoły orzekania o niepełnosprawności	43	0	0	0
w tym: w budżecie dyspozycji OPS / PCPR	44	0	0	0
85324 - Państwowy Fundusz Rehabilitacji Osób Niepełnosprawnych	45	0	0	0
w tym: w budżecie OPS / PCPR	46	0	0	0
85395 - Pozostała działalność w zakresie polityki społecznej	47	0	0	0
w tym: w budżecie OPS / PCPR	48	0	0	0
854 - EDUKACYJNA OPIEKA WYCHOWAWCZA				

WYSZCZEGÓLNIENIE		Rok 2017	Rok oceny	Prognoza 2019
85415 - Pomoc materialna dla uczniów o charakterze socjalnym	49	104 064	94 215	90 000
w tym: w budżecie OPS / PCPR	50	104 064	94 215	90 000
85416 - Pomoc materialna dla uczniów o charakterze motywacyjnym	51	0	0	0
w tym: w budżecie OPS / PCPR	52	0	0	0
855 - RODZINA				
85501 - Świadczenie wychowawcze	53	17 250 062	17 143 657	17 000 000
w tym: w budżecie OPS / PCPR	54	17 250 062	17 143 657	17 000 000
85502 - Świadczenia rodzinne, świadczenie z funduszu alimentacyjnego oraz składki na ubezpieczenia emerytalne i rentowe z ubezpieczenia społecznego	55	5 914 459	6 296 338	6 400 000
w tym: w budżecie OPS / PCPR	56	5 914 459	6 296 338	6 400 000
85504 - Wspieranie rodziny	57	49 900	1 149 398	59 000
w tym: w budżecie OPS / PCPR	58	49 900	1 149 398	59 000
85505 - Tworzenie i funkcjonowanie żłobków	59	0	0	0
w tym: w budżecie OPS / PCPR	60	0	0	0
85506 - Tworzenie i funkcjonowanie klubów dziecięcych	61	0	0	0
w tym: w budżecie OPS / PCPR	62	0	0	0
85507 - Dzienni opiekunowie	63	0	0	0
w tym: w budżecie OPS / PCPR	64	0	0	0
85508 - Rodziny zastępcze	65	63 498	74 132	110 000
w tym: w budżecie OPS / PCPR	66	63 498	74 132	110 000
85510 - Działalność placówek opiekuńczo-wychowawczych	67	27 312	40 150	70 000
w tym: w budżecie OPS / PCPR	68	27 312	40 150	70 000

8. Aktywność projektowo-konkursowa jednostki organizacyjnej pomocy społecznej

Aktywność projektowo-konkursowa jednostki organizacyjnej pomocy społecznej polega na realizacji projektów finansowanych z Europejskiego Funduszu Społecznego, udziału w konkursach ogłaszanych przez Ministerstwo Rodziny Pracy i Polityki Społecznej oraz na realizacji programów osłonowych. W roku oceny Gmina Jasienica uczestniczyła: w 3 projektach z EFS, na łączną kwotę 152 683,00 zł., w których łącznie brało udział 90 uczestników - mieszkańców Gminy Jasienica. Projekty skierowane były do różnych grup społecznych, głównie dla osób powyżej 60 roku życia oraz dla osób bezrobotnych w celu aktywizacji zawodowej.

9. Współpraca z organizacjami pozarządowymi - zadania zlecone w obszarze pomocy i wsparcia

10. Wnioski końcowe

Ocena zasobów pomocy społecznej dla Gminy Jasienica za 2018 rok została przygotowana na podstawie danych zebranych przez Ośrodek Pomocy Społecznej za pośrednictwem systemu Centralnej Aplikacji Statystycznej MRPiPS.

Dane z Oceny umożliwiają analizowanie i monitorowanie występowania problemów społecznych oraz planowanie działań aktywizujących jednostki samorządu terytorialnego w obszarze usług

społecznych. Zawarte w niej informacje są materiałem poglądowym mającym ułatwić władzom gminy podejmowanie decyzji związanych z planowaniem budżetu w zakresie polityki społecznej w kolejnym roku.

Do opracowania OZPS pozyskano dane z Urzędu Gminy w Jasienicy, Gminnego Zespołu Obsługi Szkół i Przedszkoli w Jasienicy oraz Powiatowego Urzędu Pracy w Bielsku-Białej.

Wartość wskaźnika barometru ubóstwa w wymiarze finansowym w poszczególnych gminach

Powiat	Wskaźnik finansowy
Jasienica	-0,54
Powiat (średnia)	-0,02
Województwo (średnia)	0,00

Wartość wskaźnika barometru ubóstwa w wymiarze warunków życia w poszczególnych gminach

Powiat	Wskaźnik finansowy
Jasienica	0,41
Powiat (średnia)	-0,00
Województwo (średnia)	0,00

Wartość wskaźnika barometru ubóstwa w wymiarze sytuacji na rynku pracy w poszczególnych gminach

Powiat	Wskaźnik finansowy
Jasienica	-0,68
Powiat (średnia)	-0,04
Województwo (średnia)	-0,00