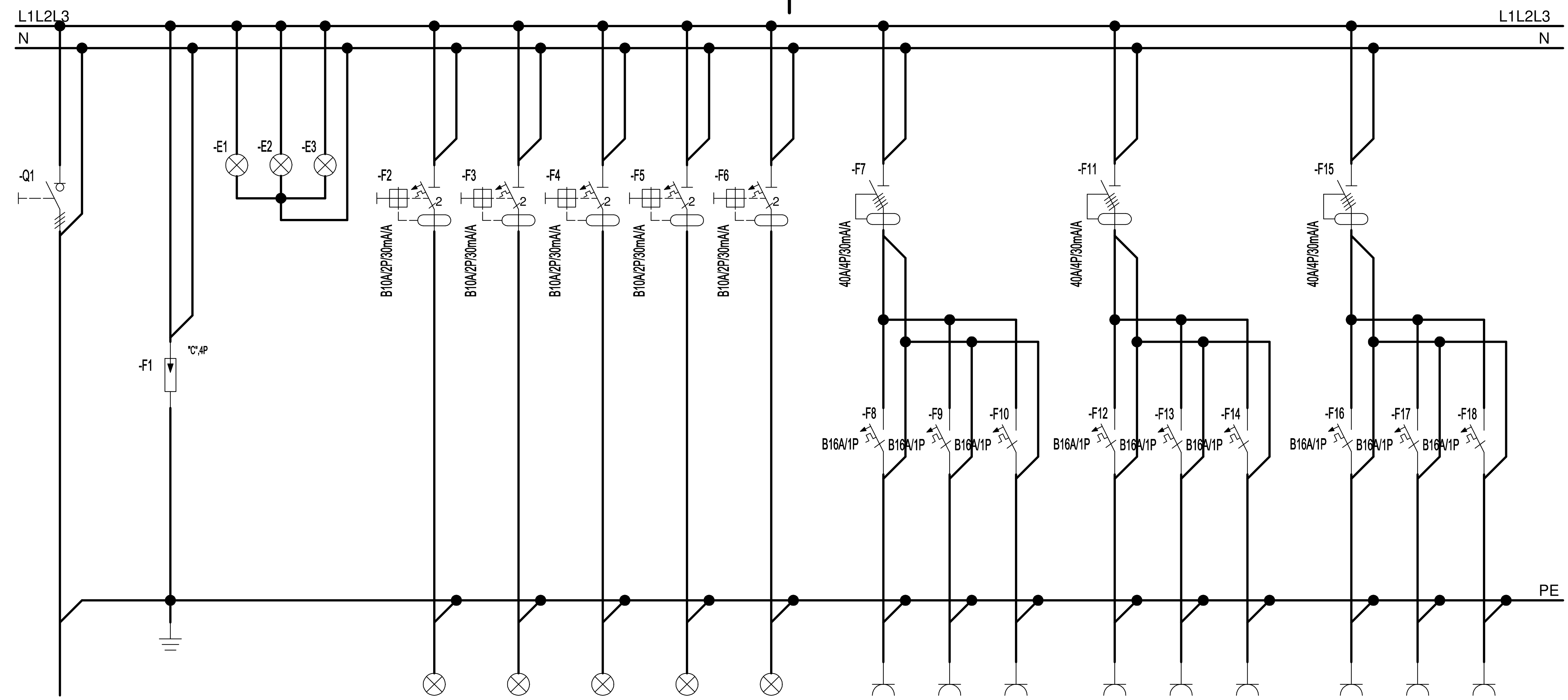

Numer obwodu	Długość	Moc	Przekrój	Zabezpieczenie	Przewód	Nazwa obwodu	Opis, funkcja
2	-	-	4x1,5	B10A/2P/30mA	YDYżo	Oświetlenie	-
3	-	-	4x1,5	B10A/2P/30mA	YDYżo	Oświetlenie	-
4	-	-	4x1,5	B10A/2P/30mA	YDYżo	Oświetlenie	-
5	-	-	4x1,5	B10A/2P/30mA	YDYżo	Oświetlenie	-
6	-	-	4x1,5	B10A/2P/30mA	YDYżo	Oświetlenie	-
-	-	-	3x2,5	B16A/1P	YDYżo	Gniazda 230V	-
-	-	-	3x2,5	B16A/1P	YDYżo	Gniazda 230V	-
-	-	-	3x2,5	B16A/1P	YDYżo	Gniazda 230V	-
-	-	-	3x2,5	B16A/1P	YDYżo	Gniazda 230V	-
-	-	-	3x2,5	B16A/1P	YDYżo	Gniazda 230V	-
-	-	-	3x2,5	B16A/1P	YDYżo	Gniazda 230V	-
-	-	-	3x2,5	B16A/1P	YDYżo	Gniazda 230V	-
-	-	-	3x2,5	B16A/1P	YDYżo	Gniazda 230V	-
-	-	-	3x2,5	B16A/1P	YDYżo	Gniazda 230V	-

KM ELECTRO PROJEKT
Konrad Mysłajek
32-651 Łęki, ul. Leśna 7
kmelectroprojekt@gmail.com
tel. 664-136-319

inwestycja:
Kompleksowa modernizacja wewnętrznej instalacji elektrycznej wDomu Strażaka OSP w Wieszczętach

adres inwestycji:
Dom Strażaka OSP
43-386 Wieszczęta 145
dz. nr 24/8, obręb Wieszczęta
j. ew.: Jasienica

inwestor:
Gmina Jasienica
Jasienica 159
43-385 Jasienica

autor:
mgr inż. Konrad Mysłajek
....
uprawnienia budowlane do projektowania bez ograniczeń w specjalności elektrycznej
nr ewid. upr. SLK/5639/PWOE/14

sprawdził:
mgr inż. Paweł Latek
....
uprawnienia budowlane do projektowania bez ograniczeń w specjalności elektrycznej
nr ewid. upr. SLK/4787/PWOE/13

temat rysunku:
ROZDZIELNICA TB2-1
SCHEMAT IDEOWY

data:	nr rys.:
07.2019 r.	E-17
rew:	nr ark.:
0	1 z 3

A3

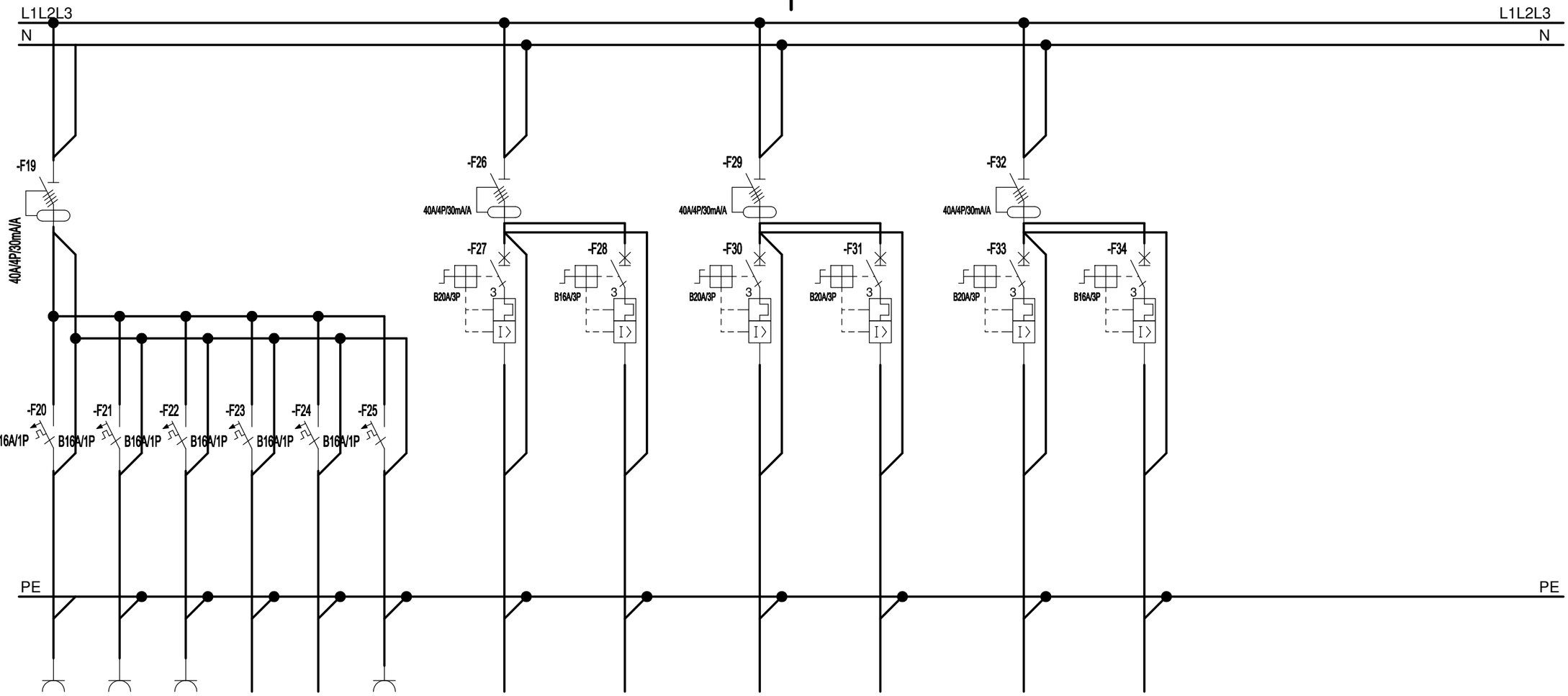

Nazwa obwodu	Zabezpieczenie	Moc	Numer obwodu
Opis, funkcja	Przewód	Przekrój	Długość
Gniazda 230V	B16A/1P	-	-
-	YDYżo	3x2,5	-
Gniazda 230V	B16A/1P	-	-
-	YDYżo	3x2,5	-
Gniazda 230V	B16A/1P	-	-
-	YDYżo	3x2,5	-
Klimatyzator	B16A/1P	-	-
(rezerwa)	-	-	-
Klimatyzator	B16A/1P	-	-
(rezerwa)	-	-	-
Rezerwa	B16A/1P	-	Gniazda 230V
-	YDYżo 3x2,5	3x2,5	-
Gn. 400V/32A	B20A/3P	-	-
-	YDYżo	5x4	-
Gniazdo 400V/16A	B16A/3P	-	-
-	YDYżo	5x2,5	-
Gn. 400V/32A	B20A/3P	-	-
-	YDYżo	5x4	-
Gniazdo 400V/32A	B20A/3P	-	-
-	YDYżo	5x4	-
Gn. 400V/32A	B20A/3P	-	-
-	YDYżo	5x4	-
Gniazdo 400V/16A	B20A/3P	-	-
-	YDYżo	5x4	-

KM ELECTRO PROJEKT
Konrad Mysłajek
32-651 Łęki, ul. Leśna 7
kmelectroprojekt@gmail.com
tel. 664-136-319

inwestycja:
Kompleksowa modernizacja wewnętrznej instalacji elektrycznej wDomu Strażaka OSP w Wieszczętach

adres inwestycji:
Dom Strażaka OSP
43-386 Wieszczęta 145
dz. nr 24/8, obręb Wieszczęta
j. ew.: Jasienica

inwestor:
Gmina Jasienica
Jasienica 159
43-385 Jasienica

autor:
mgr inż. Konrad Mysłajek
uprawnienia budowlane do projektowania bez ograniczeń w specjalności elektrycznej
nr ewid. upr. SLK/5639/PWOE/14

sprawdził:
mgr inż. Paweł Latek
uprawnienia budowlane do projektowania bez ograniczeń w specjalności elektrycznej
nr ewid. upr. SLK/4787/PWOE/13

temat rysunku:
ROZDZIELNICA TB2-1
SCHEMAT IDEOWY

data: 07.2019 r.
nr rys.: E-17
rew: 0
nr ark.: 2 z 3

A3

-TB2-1

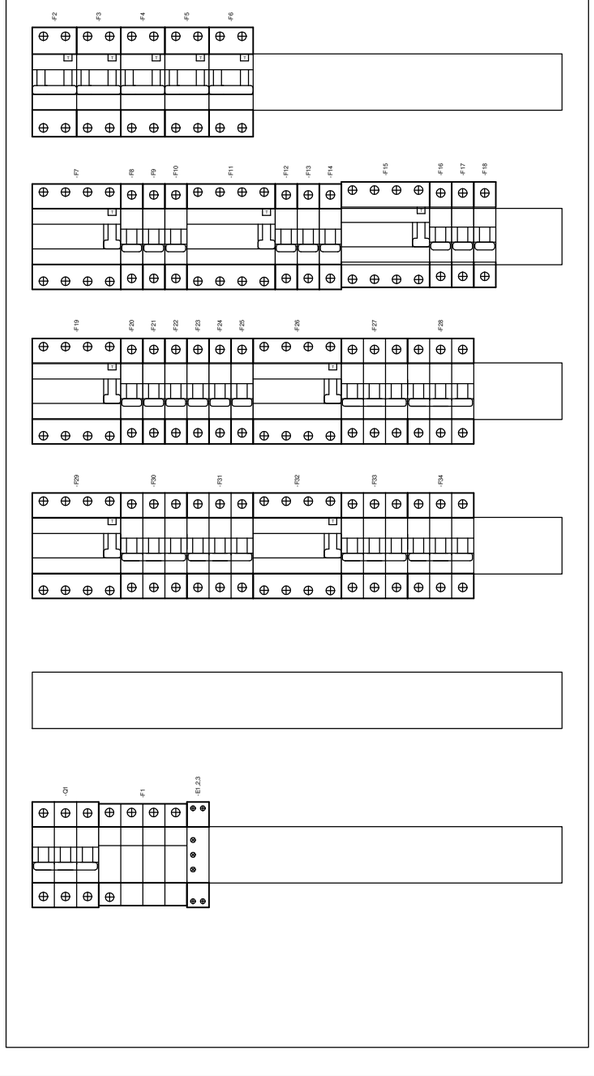

Lp.	Symbol	Opis	Suma
	230V	Lampka kontrolna 3–fazowa, –E1,2,3, 230 V	
	Up=1.2kV, In=15kA	Ochronnik przeciwprzepięciowy 4P (Typ 2), –F1, Up=1.2 kV	
	B10/0.03–A	Wyłącznik różnicowoprądowy z członem nadprądowym A 1–f+N, –F2, 230 V	
	B10/0.03–A	Wyłącznik różnicowoprądowy z członem nadprądowym A 1–f+N, –F3, 230 V	
	B10/0.03–A	Wyłącznik różnicowoprądowy z członem nadprądowym A 1–f+N, –F4, 230 V	
	B10/0.03–A	Wyłącznik różnicowoprądowy z członem nadprądowym A 1–f+N, –F5, 230 V	
	B10/0.03–A	Wyłącznik różnicowoprądowy z członem nadprądowym A 1–f+N, –F6, 230 V	
	40/0.03–A	Wyłącznik różnicowoprądowy A 3–f+N, –F7, 400 V	
	B16	Wyłącznik nadprądowy 1P, –F8, 230 V	
	B16	Wyłącznik nadprądowy 1P, –F9, 230 V	
	B16	Wyłącznik nadprądowy 1P, –F10, 230 V	
	40/0.03–A	Wyłącznik różnicowoprądowy A 3–f+N, –F11, 400 V	
	B16	Wyłącznik nadprądowy 1P, –F12, 230 V	
	B16	Wyłącznik nadprądowy 1P, –F13, 230 V	
	B16	Wyłącznik nadprądowy 1P, –F14, 230 V	
	40/0.03–A	Wyłącznik różnicowoprądowy A 3–f+N, –F15, 400 V	
	B16	Wyłącznik nadprądowy 1P, –F16, 230 V	
	B16	Wyłącznik nadprądowy 1P, –F17, 230 V	
	B16	Wyłącznik nadprądowy 1P, –F18, 230 V	
	40/0.03–A	Wyłącznik różnicowoprądowy A 3–f+N, –F19, 400 V	
	B16	Wyłącznik nadprądowy 1P, –F20, 230 V	
	B16	Wyłącznik nadprądowy 1P, –F21, 230 V	
	B16	Wyłącznik nadprądowy 1P, –F22, 230 V	
	B16	Wyłącznik nadprądowy 1P, –F23, 230 V	
	B16	Wyłącznik nadprądowy 1P, –F24, 230 V	
	B16	Wyłącznik nadprądowy 1P, –F25, 230 V	
	40/0.03–A	Wyłącznik różnicowoprądowy A 3–f+N, –F26, 400 V	
	B20	Wyłącznik nadprądowy 3P, –F27, 400 V	
	B16	Wyłącznik nadprądowy 3P, –F28, 400 V	
	40/0.03–A	Wyłącznik różnicowoprądowy A 3–f+N, –F29, 400 V	
	B20	Wyłącznik nadprądowy 3P, –F30, 400 V	
	B20	Wyłącznik nadprądowy 3P, –F31, 400 V	
	40/0.03–A	Wyłącznik różnicowoprądowy A 3–f+N, –F32, 400 V	
	B20	Wyłącznik nadprądowy 3P, –F33, 400 V	
	B16	Wyłącznik nadprądowy 3P, –F34, 400 V	
	100A	Rozłącznik główny 3P, –Q1, 400 V	
	144–moduły, (6x24)	Rozdzielnica podtynkowa, Stan projektowany, –TB2–1	

KM ELECTRO PROJEKT
Konrad Mysłajek
32-651 Łęki, ul. Leśna 7
kmelectroprojekt@gmail.com
tel. 664-136-319

inwestycja:
Kompleksowa modernizacja wewnętrznej instalacji elektrycznej wDomu Strażaka OSP w Wieszczętach

adres inwestycji:
Dom Strażaka OSP
43-386 Wieszczęta 145
dz. nr 24/8, obręb Wieszczęta
j. ew.: Jasienica

inwestor:
Gmina Jasienica
Jasienica 159
43-385 Jasienica

autor:
mgr inż. Konrad Mysłajek
uprawnienia budowlane do projektowania bez ograniczeń w specjalności elektrycznej
nr ewid. upr. SLK/5639/PWOE/14

sprawdził:
mgr inż. Paweł Latek
uprawnienia budowlane do projektowania bez ograniczeń w specjalności elektrycznej
nr ewid. upr. SLK/4787/PWOE/13

temat rysunku:
ROZDZIELNICA TB2-1
SCHEMAT IDEOWY

data: 07.2019 r.
nr rys.: E-17
rew: 0
nr ark.: 3 z 3

A3