


Nazwa i adres jednostki sprawozdawczej  <b>Gmina Jasienica</b> Jasienica 159 43-385 JASIENICA Numer identyfikacyjny REGON <b>072182255</b>	<b>BILANS</b>  z wykonania budżetu jednostki samorządu terytorialnego  <b>Gmina JASIENICA</b>  sporządzony na dzień 31-12-2021 r.	Adresat: Regionalna Izba Obrachunkowa w Katowicach
		Wysłać bez pisma przewodniego 7AC921320A6D2332 

AKTYWA	Stan na początek roku	Stan na koniec roku	PASYWA	Stan na początek roku	Stan na koniec roku
I Środki pieniężne	22 079 109,83	40 205 490,81	I Zobowiązania	40 030 912,90	38 191 169,76
I.1 Środki pieniężne	22 079 109,83	40 205 490,81	I.1 Zobowiązania finansowe	37 345 683,38	36 331 895,46
I.1.1 Środki pieniężne budżetu	22 079 109,83	40 205 490,81	I.1.1 Krótkoterminowe (do 12 miesięcy)	5 945 864,63	6 145 033,13
I.1.2 Pozostałe środki pieniężne	0,00	0,00	I.1.2 Długoterminowe (powyżej 12 miesięcy)	31 399 818,75	30 186 862,33
II Należności i rozliczenia	2 402 409,96	2 451 754,41	I.2 Zobowiązania wobec budżetów	2 675 537,33	1 843 637,59
II.1 Należności finansowe	160 382,83	100 000,00	I.3 Pozostałe zobowiązania	9 692,19	15 636,71
II.1.1 Krótkoterminowe (do 12 miesięcy)	60 382,83	50 000,00	II Aktywa netto budżetu	-13 920 604,86	6 354 142,09
II.1.2 Długoterminowe (powyżej 12 miesięcy)	100 000,00	50 000,00	II.1 Wynik wykonania budżetu (+,-)	14 135 309,33	18 279 238,81
II.2 Należności od budżetów	918 662,51	1 481 230,93	II.1.1 Nadwyżka budżetu (+)	14 135 309,33	18 279 238,81
II.3 Pozostałe należności i rozliczenia	1 323 364,62	870 523,48	II.1.2 Deficyt budżetu (-)	0,00	0,00
III Rozliczenia międzyokresowe	3 747 758,08	4 081 895,46	II.1.3 Niewykonane wydatki (-)	0,00	0,00
			II.2 Wynik na operacjach niekasowych (+,-)	0,00	1 995 508,14
			II.3 Rezerwa na niewygasające wydatki	0,00	0,00
			II.4 Środki z prywatyzacji	0,00	0,00
			II.5 Skumulowany wynik budżetu (+,-)	-28 055 914,19	-13 920 604,86
			III Rozliczenia międzyokresowe	2 118 969,83	2 193 828,83
<b>Suma aktywów</b>	<b>28 229 277,87</b>	<b>46 739 140,68</b>	<b>Suma pasywów</b>	<b>28 229 277,87</b>	<b>46 739 140,68</b>

Agnieszka Piwowarczyk  
skarbnik

2022-04-29

rok, miesiąc, dzień

Janusz Antoni Pierzyna  
zarząd

BeSTia

7AC921320A6D2332

## Wyjaśnienia do bilansu


Agnieszka Piwowarczyk  
skarbnik

2022-04-29  
rok, miesiąc, dzień

Janusz Antoni Pierzyna  
zarząd

BeSTia

7AC921320A6D2332

Nazwa i adres jednostki sprawozdawczej  Gmina Jasienica Jasienica 159  43-385 JASIENICA  Numer identyfikacyjny REGON  072182255	BILANS jednostki budżetowej lub samorządowego zakładu budżetowego   sporządzony na dzień 31-12-2021 r.	Adresat:  Regionalna Izba Obrachunkowa w Katowicach
		Wysłać bez pisma przewodniego F3F210908364B093 

AKTYWA	Stan na początek roku	Stan na koniec roku	PASYWA	Stan na początek roku	Stan na koniec roku
A Aktywa trwałe	262 527 072,83	273 660 001,18	A Fundusz	251 438 109,27	262 782 687,57
A.I Wartości niematerialne i prawne	49 427,55	0,00	A.I Fundusz jednostki	222 339 704,07	225 170 877,32
A.II Rzeczowe aktywa trwałe	240 554 909,76	250 828 931,21	A.II Wynik finansowy netto (+,-)	29 098 405,20	37 611 810,25
A.II.1 Środki trwałe	228 317 707,92	228 797 813,67	A.II.1 Zysk netto (+)	115 408 137,71	130 567 050,25
A.II.1.1 Grunty	81 269 124,62	84 706 847,44	A.II.2 Strata netto (-)	-86 309 732,51	-92 955 240,00
A.II.1.1.1 Grunty stanowiące własność jednostki samorządu terytorialnego, przekazane w użytkowanie wieczyste innym podmiotom	1 102 493,64	1 102 493,64	A.III Odpisy z wyniku finansowego (nadwyżka środków obrotowych) (-)	0,00	0,00
A.II.1.2 Budynki, lokale i obiekty inżynierii lądowej i wodnej	142 479 614,50	139 843 649,21	A.IV Fundusz mienia zlikwidowanych jednostek	0,00	0,00
A.II.1.3 Urządzenia techniczne i maszyny	3 831 852,03	3 569 203,53	B Fundusze placówek	0,00	0,00
A.II.1.4 Środki transportu	496 152,82	528 273,81	C Państwowe fundusze celowe	0,00	0,00
A.II.1.5 Inne środki trwałe	240 963,95	149 839,68	D Zobowiązania i rezerwy na zobowiązania	21 426 581,73	22 268 732,14
A.II.2 Środki trwałe w budowie (inwestycje)	12 237 201,84	22 031 117,54	D.I Zobowiązania długoterminowe	0,00	0,00
A.II.3 Zaliczka na środki trwałe w budowie (inwestycje)	0,00	0,00	D.II Zobowiązania krótkoterminowe	10 515 958,39	10 560 947,23
A.III Należności długoterminowe	14 485 423,52	15 393 757,97	D.II.1 Zobowiązania z tytułu dostaw i usług	1 067 361,81	1 023 406,35
A.IV Długoterminowe aktywa finansowe	7 437 312,00	7 437 312,00	D.II.2 Zobowiązania wobec budżetów	1 406 891,28	1 011 546,51
A.IV.1 Akcje i udziały	7 437 312,00	7 437 312,00	D.II.3 Zobowiązania z tytułu ubezpieczeń i innych świadczeń	612 610,40	637 974,10
A.IV.2 Inne papiery wartościowe	0,00	0,00	D.II.4 Zobowiązania z tytułu wynagrodzeń	2 549 977,75	2 850 686,30

Agnieszka Piwowarczyk  
(główny księgowy)

BeSTia

2022-04-29

(rok, miesiąc, dzień)

F3F210908364B093

Janusz Antoni Pierzyna  
(kierownik jednostki)

A.IV.3 Inne długoterminowe aktywa finansowe	0,00	0,00	D.II.5 Pozostałe zobowiązania	140 197,55	201 419,17
A.V Wartość mienia zlikwidowanych jednostek	0,00	0,00	D.II.6 Sumy obce (depozytowe, zabezpieczenie wykonania umów)	291 761,75	428 116,74
B Aktywa obrotowe	10 337 618,17	11 391 418,53	D.II.7 Rozliczenia z tytułu środków na wydatki budżetowe i z tytułu dochodów budżetowych	0,00	0,00
B.I Zapasy	72 970,67	69 713,53	D.II.8 Fundusze specjalne	4 447 157,85	4 407 798,06
B.I.1 Materiały	72 970,67	69 713,53	D.II.8.1 Zakładowy Fundusz Świadczeń Socjalnych	4 447 157,85	4 407 798,06
B.I.2 Półprodukty i produkty w toku	0,00	0,00	D.II.8.2 Inne fundusze	0,00	0,00
B.I.3 Produkty gotowe	0,00	0,00	D.III Rezerwy na zobowiązania	0,00	0,00
B.I.4 Towary	0,00	0,00	D.IV Rozliczenia międzyokresowe	10 910 623,34	11 707 784,91
B.II Należności krótkoterminowe	9 098 439,98	10 226 153,26			
B.II.1 Należności z tytułu dostaw i usług	71 784,23	208 792,78			
B.II.2 Należności od budżetów	29 175,93	25 259,91			
B.II.3 Należności z tytułu ubezpieczeń i innych świadczeń	0,00	0,00			
B.II.4 Pozostałe należności	8 997 479,82	9 992 100,57			
B.II.5 Rozliczenia z tytułu środków na wydatki budżetowe i z tytułu dochodów budżetowych	0,00	0,00			
B.III Krótkoterminowe aktywa finansowe	1 160 409,26	1 089 629,83			
B.III.1 Środki pieniężne w kasie	787,59	1 403,69			
B.III.2 Środki pieniężne na rachunkach bankowych	1 159 621,67	1 088 226,14			
B.III.3 Środki pieniężne państwowego funduszu celowego	0,00	0,00			
B.III.4 Inne środki pieniężne	0,00	0,00			
B.III.5 Akcje lub udziały	0,00	0,00			
B.III.6 Inne papiery wartościowe	0,00	0,00			
B.III.7 Inne krótkoterminowe aktywa finansowe	0,00	0,00			

Agnieszka Piwowarczyk  
(główny księgowy)

BeSTia

2022-04-29

(rok, miesiąc, dzień)

F3F210908364B093

Janusz Antoni Pierzyna  
(kierownik jednostki)

B.IV Rozliczenia międzyokresowe	5 798,26	5 921,91			
<b>Suma aktywów</b>	<b>272 864 691,00</b>	<b>285 051 419,71</b>	<b>Suma pasywów</b>	<b>272 864 691,00</b>	<b>285 051 419,71</b>

\_\_\_\_\_  
Agnieszka Piwowarczyk  
(główny księgowy)

BeSTia

\_\_\_\_\_  
2022-04-29  
(rok, miesiąc, dzień)  
F3F210908364B093

\_\_\_\_\_  
Janusz Antoni Pierzyna  
(kierownik jednostki)

Wyjaśnienia do bilansu


\_\_\_\_\_  
Agnieszka Piwowarczyk  
(główny księgowy)

BeSTia

\_\_\_\_\_  
2022-04-29  
(rok, miesiąc, dzień)

F3F210908364B093

\_\_\_\_\_  
Janusz Antoni Pierzyna  
(kierownik jednostki)

Nazwa i adres jednostki sprawozdawczej Gmina Jasienica Jasienica 159 43-385 JASIENICA Numer identyfikacyjny REGON <b>072182255</b>		Rachunek zysków i strat jednostki (wariant porównawczy)  sporządzony na dzień 31-12-2021 r.	Adresat: Regionalna Izba Obrachunkowa w Katowicach  Wysłać bez pisma przewodniego 757EF336E5C1F8B5 
		Stan na koniec roku poprzedniego	Stan na koniec roku bieżącego
A.	Przychody netto z podstawowej działalności operacyjnej	136 247 393,24	160 764 752,41
A.I.	Przychody netto ze sprzedaży produktów	1 586 691,59	1 675 543,75
A.II.	Zmiana stanu produktów (zwiększenie - wartość dodatnia, zmniejszenie - wartość ujemna)	0,00	0,00
A.III.	Koszt wytworzenia produktów na własne potrzeby jednostki	0,00	0,00
A.IV.	Przychody netto ze sprzedaży towarów i materiałów	0,00	0,00
A.V.	Dotacje na finansowanie działalności podstawowej	1 285 938,50	1 393 593,84
A.VI.	Przychody z tytułu dochodów budżetowych	133 374 763,15	157 695 614,82
B.	Koszty działalności operacyjnej	119 918 805,34	129 990 369,25
B.I.	Amortyzacja	6 011 641,93	6 232 851,50
B.II.	Zużycie materiałów i energii	6 012 769,86	7 129 957,56
B.III.	Usługi obce	16 991 154,46	20 185 236,42
B.IV.	Podatki i opłaty	273 812,01	279 577,53
B.V.	Wynagrodzenia	37 832 211,38	42 417 422,51
B.VI.	Ubezpieczenia społeczne i inne świadczenia dla pracowników	10 852 476,21	11 882 436,75
B.VII.	Pozostałe koszty rodzajowe	1 426 582,41	1 791 607,98
B.VIII.	Wartość sprzedanych towarów i materiałów	0,00	0,00
B.IX.	Inne świadczenia finansowane z budżetu	40 518 157,08	40 071 279,00
B.X.	Pozostałe obciążenia	0,00	0,00
C.	Zysk (strata) z działalności podstawowej (A - B)	16 328 587,90	30 774 383,16
D.	Pozostałe przychody operacyjne	13 031 018,73	7 617 671,05
D.I.	Zysk ze zbycia niefinansowych aktywów trwałych	11 277 062,41	6 650 992,97
D.II.	Dotacje	0,00	0,00
D.III.	Inne przychody operacyjne	1 753 956,32	966 678,08
E.	Pozostałe koszty operacyjne	187 864,84	771 006,08

Agnieszka Piwowarczyk  
główny księgowy

2022-04-29  
rok, miesiąc, dzień

Janusz Antoni Pierzyna  
kierownik jednostki

BeSTia

757EF336E5C1F8B5

Strona 1 z 3

E.I.	Koszty inwestycji finansowanych ze środków własnych samorządowych zakładów budżetowych i dochodów jednostek budżetowych gromadzonych na wydzielonym rachunku	0,00	0,00
E.II.	Pozostałe koszty operacyjne	187 864,84	771 006,08
F.	Zysk (strata) z działalności operacyjnej (C + D - E)	29 171 741,79	37 621 048,13
G.	Przychody finansowe	778 155,84	486 680,71
G.I.	Dywidendy i udziały w zyskach	338 688,61	0,00
G.II.	Odsetki	431 656,58	477 950,80
G.III.	Inne	7 810,65	8 729,91
H.	Koszty finansowe	836 137,84	495 918,59
H.I.	Odsetki	831 137,84	495 918,59
H.II.	Inne	5 000,00	0,00
I.	Zysk (strata) brutto (F+G-H)	29 113 759,79	37 611 810,25
J.	Podatek dochodowy	3 389,00	0,00
K.	Pozostałe obowiązkowe zmniejszenia zysku (zwiększenia straty)	11 965,59	0,00
L.	Zysk (strata) netto (I-J-K)	29 098 405,20	37 611 810,25

Agnieszka Piwowarczyk  
główny księgowy

2022-04-29  
rok, miesiąc, dzień

Janusz Antoni Pierzyna  
kierownik jednostki

BeSTia

757EF336E5C1F8B5




Wyjaśnienia do sprawozdania

Agnieszka Piwowarczyk  
główny księgowy

2022-04-29  
rok, miesiąc, dzień

Janusz Antoni Pierzyna  
kierownik jednostki

Nazwa i adres jednostki sprawozdawczej Gmina Jasienica Jasienica 159 43-385 JASIENICA	Zestawienie zmian w funduszu jednostki  sporządzone na dzień 31-12-2021 r.	Adresat: Regionalna Izba Obrachunkowa w Katowicach	
Numer identyfikacyjny REGON  072182255		Wysłać bez pisma przewodniego 0B48C6F9FA821474 	
	Stan na koniec roku poprzedniego	Stan na koniec roku bieżącego	
I. Fundusz jednostki na początek okresu (BO)	228 415 201,10	222 339 704,07	
I.1. Zwiększenie funduszu (z tytułu)	233 596 124,18	279 395 055,22	
I.1.1. Zysk bilansowy za rok ubiegły	90 279 287,84	115 408 137,71	
I.1.2. Zrealizowane wydatki budżetowe	130 720 438,22	146 127 262,61	
I.1.3. Zrealizowane płatności ze środków europejskich	0,00	0,00	
I.1.4. Środki na inwestycje	8 592 455,48	14 284 032,86	
I.1.5. Aktualizacja wyceny środków trwałych	0,00	0,00	
I.1.6. Nieodpłatnie otrzymane środki trwałe i środki trwałe w budowie oraz wartości niematerialne i prawne	4 003 850,63	3 575 464,24	
I.1.7. Aktywa przejęte od zlikwidowanych lub połączonych jednostek	0,00	0,00	
I.1.8. Aktywa otrzymane w ramach centralnego zaopatrzenia	0,00	0,00	
I.1.9. Pozostałe odpisy z wyniku finansowego za rok bieżący	0,00	0,00	
I.1.10. Inne zwiększenia	92,01	157,80	
I.2. Zmniejszenia funduszu jednostki (z tytułu)	239 671 621,21	276 563 881,97	
I.2.1. Strata za rok ubiegły	75 601 171,43	86 309 732,51	
I.2.2. Zrealizowane dochody budżetowe	146 277 612,21	164 130 864,78	
I.2.3. Rozliczenie wyniku finansowego i środków obrotowych za rok ubiegły	0,00	0,00	
I.2.4. Dotacje i środki na inwestycje	17 304 367,74	24 760 487,27	
I.2.5. Aktualizacja środków trwałych	0,00	0,00	
I.2.6. Wartość sprzedanych i nieodpłatnie przekazanych środków trwałych i środków trwałych w budowie oraz wartości niematerialnych i prawnych	282 224,19	817 232,20	
I.2.7. Pasywa przejęte od zlikwidowanych lub połączonych jednostek	0,00	0,00	
I.2.8. Aktywa przekazane w ramach centralnego zaopatrzenia	0,00	0,00	
I.2.9. Inne zmniejszenia	206 245,64	545 565,21	
II. Fundusz jednostki na koniec okresu (BZ)	222 339 704,07	225 170 877,32	

Agnieszka Piwowarczyk  
główny księgowy

2022-04-29  
rok, miesiąc, dzień

Janusz Antoni Pierzyna  
kierownik jednostki

III.	Wynik finansowy netto za rok bieżący (+,-)	29 098 405,20	37 611 810,25
III.1.	zysk netto (+)	115 408 137,71	130 567 050,25
III.2.	strata netto (-)	-86 309 732,51	-92 955 240,00
III.3.	nadwyżka środków obrotowych	0,00	0,00
IV.	Fundusz (II+,-III)	251 438 109,27	262 782 687,57

\_\_\_\_\_  
Agnieszka Piwowarczyk  
główny księgowy

\_\_\_\_\_  
2022-04-29  
rok, miesiąc, dzień


\_\_\_\_\_  
Janusz Antoni Pierzyna  
kierownik jednostki

Wyjaśnienia do sprawozdania

\_\_\_\_\_  
Agnieszka Piwowarczyk  
główny księgowy

\_\_\_\_\_  
2022-04-29  
rok, miesiąc, dzień

\_\_\_\_\_  
Janusz Antoni Pierzyna  
kierownik jednostki

Nazwa i adres jednostki sprawozdawczej  Gmina Jasienica  Jasienica 159  43-385 JASIENICA	Wyciąg z danych zawartych w załączniku 'Informacja dodatkowa'   sporządzony na dzień: <b>31-12-2021 r.</b>	Adresat:  Regionalna Izba Obrachunkowa w Katowicach
Numer identyfikacyjny REGON  <b>072182255</b>		<b>0AC658DA9CF2AF2D</b> 

II.	Dodatkowe informacje i objaśnienia obejmują w szczególności:	
	Wyszczególnienie	Kwota
1.7.	Kwota odpisu aktualizującego należności finansowe z tytułu pożyczek udzielonych ze środków budżetu JST utworzonego na podstawie art. 35b ust. 1 ustawy o rachunkowości - ujęta w poz. 1.7 Informacji dodatkowej	0,00
1.10.	kwotę zobowiązań w sytuacji gdy jednostka kwalifikuje umowy leasingu zgodnie z przepisami podatkowymi (leasing operacyjny), a według przepisów o rachunkowości byłby to leasing finansowy lub zwrotny z podziałem na kwotę zobowiązań z tytułu leasingu finansowego lub leasingu zwrotnego	0,00
1.10.1.	Łączna kwota zobowiązań z tytułu leasingu finansowego wykazana w pozycji 1.10	0,00
1.10.2.	Łączna kwota zobowiązań z tytułu leasingu zwrotnego wykazana w pozycji 1.10	0,00
1.12.	łączną kwotę zobowiązań warunkowych, w tym również udzielonych przez jednostkę gwarancji i poręczeń, także wekslowych, niewykazanych w bilansie, ze wskazaniem zobowiązań zabezpieczonych na majątku jednostki oraz charakteru i formy tych zabezpieczeń	1 637 610,00

Potwierdzenie za zgodność z danymi w Informacji dodatkowej

\_\_\_\_\_  
Agnieszka Piwowarczyk  
(główny księgowy)

\_\_\_\_\_  
2022.04.29  
rok mies. dzień

\_\_\_\_\_  
Janusz Antoni Pierzyna  
(kierownik jednostki)

Wyciąg z danych zawartych w załączniku 'Informacja dodatkowa'

Symbol	Wyszczególnienie	Uwaga JST
--------	------------------	-----------

Potwierdzenie za zgodność z danymi w Informacji dodatkowej

\_\_\_\_\_  
Agnieszka Piwowarczyk  
(główny księgowy)

\_\_\_\_\_  
2022.04.29  
rok mies. dzień

\_\_\_\_\_  
Janusz Antoni Pierzyna  
(kierownik jednostki)

## INFORMACJA DODATKOWA

<b>I.</b>	<b>Wprowadzenie do sprawozdania finansowego, obejmuje w szczególności:</b>
1.	
1.1	nazwę jednostki
	<b>Gmina Jasienica</b>
1.2	siedzibę jednostki
	<b>43-385 Jasienica 159</b>
1.3	adres jednostki
	<b>43-385 Jasienica 159</b>
1.4	podstawowy przedmiot działalności jednostki
	<b>kierowanie podstawowymi rodzajami działalności publicznej</b>
2.	wskazanie okresu objętego sprawozdaniem
	<b>01.01.2021r. – 31.12.2021r.</b>
3.	wskazanie, że sprawozdanie finansowe zawiera dane łączne, jeżeli w skład jednostki nadrzędnej lub jednostki samorządu terytorialnego wchodzi jednostki sporządzające samodzielne sprawozdania finansowe
	<b>ŁĄCZNE</b> (jednostki sporządzające samodzielnie sprawozdania finansowe to: Urząd Gminy Jasienica, Zakład Komunalny w Jasienicy, Gminny Ośrodek Pomocy Społecznej w Jasienicy, Zespół Szkolno – Przedszkolny w Grodźcu, Zespół Szkolno – Przedszkolny w Iłownicy, Zespół Szkolno – Przedszkolny w Jasienicy, Zespół Szkolno – Przedszkolny w Międzyrzeczu, Zespół Szkolno – Przedszkolny w Mazańcowicach, Zespół Szkolno – Przedszkolny w Rudzicy, Zespół Szkolno – Przedszkolny w Wieszczałach, Szkoła Podstawowa w Świętoszówce, Przedszkole Publiczne w Świętoszówce, Gminny Zespół Obsługi Szkół i Przedszkoli w Jasienicy).
4.	omówienie przyjętych zasad (polityki) rachunkowości, w tym metod wyceny aktywów i pasywów (także amortyzacji)
	<p>Aktywa i pasywa wyceniane są przy uwzględnieniu nadrzędnych zasad rachunkowości w sposób przewidziany ustawą o rachunkowości. Środki trwałe oraz wartości niematerialne i prawne ujmuje się w księgach rachunkowych w następujący sposób:</p> <ul style="list-style-type: none"> <li>• składniki majątku o wartości początkowej powyżej 10 000,00 zł jednostka zalicza do środków trwałych lub wartości niematerialnych i prawnych i wprowadza do ewidencji bilansowej tych aktywów. Dokonywanie odpisów amortyzacyjnych rozpoczyna się począwszy od miesiąca następującego po miesiącu oddania składnika do używania, metodą liniową według stawek podatkowych. W jednostkach oświatowych odpisów amortyzacyjnych dokonuje się na koniec roku jednorazowo.</li> <li>• składniki majątku o wartości początkowej od 300,00 zł (Zakład Komunalny od 350,00 zł, jednostki oświatowe oraz GZOSiP od 500,00 zł) do 10 000,00 zł jednostka zalicza do pozostałych środków trwałych lub wartości niematerialnych i prawnych i wprowadza do ewidencji bilansowej tych aktywów (ewidencja ilościowo – wartościowa). Od tego rodzaju składników majątku jednostka dokonuje odpisów umorzeniowych w miesiącu przyjęcia do używania.</li> <li>• składniki majątku o wartości początkowej poniżej 300,00 zł (Zakład Komunalny poniżej 350,00 zł, jednostki oświatowe oraz GZOSiP poniżej 500,00 zł) jednostka zalicza bezpośrednio w koszty, nie podlegają one ewidencji wartościowej, dla nich prowadzona jest tylko ewidencja ilościowa.</li> <li>• meble i dywany, środki dydaktyczne, książki i zbiory biblioteczne zalicza się bezpośrednio w koszty niezależnie od ich wartości.</li> <li>• nie umarza się wartości gruntów.</li> <li>• wszystkie nakłady na ulepszenie środków trwałych podwyższają wartość początkową tych środków trwałych.</li> <li>• materiały objęte są ewidencją ilościowo-wartościową i wycenia się je według cen zakupu.</li> </ul> <p>Na dzień bilansowy środki trwałe (z wyjątkiem gruntów, których się nie umarza) oraz wartości niematerialne i prawne wycenia się w wartości netto, tj. z uwzględnieniem odpisów umorzeniowych ustalonych na dzień bilansowy.</p> <p>W jednostce rozliczenia międzyokresowe czynne (koszty już poniesione, ale dotyczące przyszłych okresów sprawozdawczych np. prenumeraty, ubezpieczenia) nie są rozliczane w czasie, lecz od razu powiększają koszty działalności ze względu na niską wartość oraz coroczną powtarzalność (za wyjątkiem Zakładu Komunalnego, co wykazano w tabeli 1.13.)</p> <p>Zobowiązania bilansowe wycenia się w kwocie wymagającej zapłaty.</p> <p>Odpisów aktualizujących należności z tytułu funduszu alimentacyjnego dokonuje się na podstawie otrzymanych od komornika sądowego informacji określających stopień ich ściągłości.</p> <p>Odpisów aktualizujących należności z tytułu zaliczki alimentacyjnej dokonuje się w 100%.</p> <p>Przestrzega się zasady memoriału. Wynik finansowy ustalany jest metodą porównawczą.</p>

5.	inne informacje - brak										
II. Dodatkowe informacje i objaśnienia obejmują w szczególności:											
1.											
1.1.	szczegółowy zakres zmian wartości grup rodzajowych środków trwałych, wartości niematerialnych i prawnych, zawierający stan tych aktywów na początek roku obrotowego, zwiększenia i zmniejszenia z tytułu: aktualizacji wartości, nabycia, rozchodu, przemieszczenia wewnętrznego oraz stan końcowy, a dla majątku amortyzowanego– podobne przedstawienie stanów i tytułów zmian dotychczasowej amortyzacji lub umorzenia										
Główne składniki aktywów trwałych											
Lp.	Nazwa grupy rodzajowej składnika aktywów według układu w bilansie	Wartość początkowa – stan na początek roku obrotowego	Zwiększenie wartości początkowej			Ogółem zwiększenie wartości początkowej (4 + 5 + 6)	Zmniejszenie wartości początkowej			Ogółem zmniejszenie wartości początkowej (8 + 9 + 10)	Wartość początkowa – stan na koniec roku obrotowego (3 + 7 – 11)
			aktualizacja	przychody	przemieszczenie		zbycie	likwidacja	inne		
1	2	3	4	5	6	7	8	9	10	11	12
1.1	Licencje na użytkowanie programów komputerowych	543 350,28		34 165,40		34 165,40					577 515,68
1.2	Pozostałe wartości niematerialne i prawne	354 636,68		8 858,59		8 858,59		2 116,00		2 116,00	361 379,27
I	Razem wartości niematerialne i prawne	897 986,96		43 023,99		43 023,99		2 116,00		2 116,00	938 894,95
2.1	Grunty	81 269 124,62		3 628 396,73		3 628 396,73	190 673,91			190 673,91	84 706 847,44
2.1.1	Grunty stanowiące własność jest przekazane w użytkowanie wieczyste innym podmiotom	1 102 493,64									1 102 493,64
2.2	Budynki, lokale i obiekty inżynierii lądowej i wodnej	194 946 769,10		3 557 846,24		3 557 846,24	778 189,16	2 719,88		780 909,04	197 723 706,30
2.3	Środki transportu	3 598 725,13		259 874,70		259 874,70					3 858 599,83
2.4	Inne środki trwałe	8 791 600,00		169 221,77		169 221,77		37 139,16		37 139,16	8 923 682,61
2.	Razem środki trwałe	288 606 218,85		7 615 339,44		7 615 339,44	968 863,07	39 859,04		1 008 722,11	295 212 836,18
3.	Środki trwałe w budowie (inwestycje)	12 237 201,84		13 448 233,24		13 448 233,24		6 765,00	3 647 552,54	3 654 317,54	22 031 117,54
4.	Zaliczki na środki trwałe w budowie (inwestycje)										
II.	Razem rzeczowe aktywa trwałe (2+3+4)	300 843 420,69		21 063 572,68		21 063 572,68	968 863,07	46 624,04	3 647 552,54	4 663 039,65	317 243 953,72



Umorzenie – stan na początek roku obrotowego	Zwiększenia w ciągu roku obrotowego			Ogółem zwiększenie umorzenia (14 + 15 + 16)	Zmniejszenie umorzenia	Umorzenie – stan na koniec roku obrotowego (13 + 17 – 18)	Wartość netto składników aktywów	
	aktualiza- cja	amortyzacja za rok obrotowy	inne				stan na początek roku obrotowego (3 – 13)	stan na koniec roku obrotowego (12 – 19)
13	14	15	16	17	18	19	20	21
493 922,73		81 565,91	2 027,04	83 592,95		577 515,68	49 427,55	0,00
354 636,68		8 858,59		8 858,59	2 116,00	361 379,27	0,00	0,00
848 559,41		90 424,50	2 027,04	92 451,54	2 116,00	938 894,95	49 427,55	0,00
						0,00	81 269 124,62	84 706 847,44
						0,00	1 102 493,64	1 102 493,64
52 467 154,60		5 522 928,80		5 522 928,80	110 026,31	57 880 057,09	142 479 614,50	139 843 649,21
3 102 572,31		227 753,71		227 753,71		3 330 326,02	496 152,82	528 273,81
4 718 784,02		520 748,53	2 000,01	522 748,54	36 893,16	5 204 639,40	4 072 815,98	3 719 043,21
60 288 510,93		6 271 431,04	2 000,01	6 273 431,05	146 919,47	66 415 022,51	228 317 707,92	228 797 813,67
						0,00	12 237 201,84	22 031 117,54
60 288 510,93		6 271 431,04	2 000,01	6 273 431,05	146 919,47	66 415 022,51	240 554 909,76	250 828 931,21

- 1.2. aktualną wartość rynkową środków trwałych, w tym dóbr kultury – o ile jednostka dysponuje takimi informacjami - nie dotyczy
- 1.3. kwotę dokonanych w trakcie roku obrotowego odpisów aktualizujących wartość aktywów trwałych odrębnie dla długoterminowych aktywów niefinansowych oraz długoterminowych aktywów finansowych – nie dotyczy
- 1.4. wartość gruntów użytkowanych wieczysto

### Grunty w wieczystym użytkowaniu

Lp.	Treść (nr działki, nazwa)	Wyszczególnienie	Stan na początek roku obrotowego	Zmiany stanu w trakcie roku obrotowego		Stan na koniec roku obrotowego (4 + 5 - 6)
				zwiększenia	zmniejszenia	
1	2	3	4	5	6	7
1.	Działka nr 95/13 w Grodźcu	Powierzchnia (m <sup>2</sup> )	15310			15310
		Wartość (zł)	48 065,10			48 065,10
2.	Działka nr 95/14 w Grodźcu	Powierzchnia (m <sup>2</sup> )	1752			1752
		Wartość (zł)	5 500,33			5 500,33
3.	Działka nr 95/15 w Grodźcu	Powierzchnia (m <sup>2</sup> )	12823			12823
		Wartość (zł)	40 257,27			40 257,27
4.	Działka nr 95/16 w Grodźcu	Powierzchnia (m <sup>2</sup> )	1196			1196
		Wartość (zł)	3 754,79			3 754,79
5.	Działka nr 95/17 w Grodźcu	Powierzchnia (m <sup>2</sup> )	10944			10944
		Wartość (zł)	34 358,23			34 358,23
6.	Działka nr 95/18 w Grodźcu	Powierzchnia (m <sup>2</sup> )	12443			12443
		Wartość (zł)	39 064,28			39 064,28
7.	Działka nr 2369/144 w Mazańcowicach	Powierzchnia (m <sup>2</sup> )	14			14
		Wartość (zł)	14,00			14,00
8.	Działka nr 345/40 w Jasienicy	Powierzchnia (m <sup>2</sup> )	206			206
		Wartość (zł)	13 289,66			13 289,66
9.	Działka nr 1727/1 w Bielowicku	Powierzchnia (m <sup>2</sup> )	344			344
		Wartość (zł)	7 600,00			7 600,00
10.	Działka nr 1727/3 w Bielowicku	Powierzchnia (m <sup>2</sup> )	543			543
		Wartość (zł)	12 000,00			12 000,00

1.5. wartość nieamortyzowanych lub nieumarzanych przez jednostkę środków trwałych, używanych na podstawie umów najmu, dzierżawy i innych umów, w tym z tytułu umów leasingu

**Środki trwałe nieamortyzowane lub nieumarzane**

Lp.	Wyszczególnienie	Stan na początek roku obrotowego	Zmiany w trakcie roku obrotowego		Stan na koniec roku obrotowego (3 + 4 - 5)
			zwiększenia	zmniejszenia	
1	2	3	4	5	6
1.	Grunty	1 230 280,82	0,00	0,00	1 230 280,82
2.	Budynki, lokale i obiekty inżynierii lądowej i wodnej	0,00	0,00	0,00	0,00
3.	Urządzenia techniczne i maszyny	210 622,48	11 304,49	13 982,50	207 944,47
4.	Środki transportu	0,00	0,00	0,00	0,00
5.	Inne środki trwałe	100 364,04	0,00	43 281,06	57 082,98

1.6. liczbę oraz wartość posiadanych papierów wartościowych, w tym akcji i udziałów oraz dłużnych papierów wartościowych

**Posiadane papiery wartościowe**

Lp.	Wyszczególnienie	Liczba	Stan na początek roku obrotowego	Zwiększenia	Zmniejszenia	Stan na koniec roku obrotowego
1.	Akcje i udziały	*	7 437 312,00	0,00	0,00	7 437 312,00
2.	Dłużne papiery wartościowe					

\* z tego:

- 10 akcji Beskidzkiego Hurtu Towarowego S.A. na wartość 10 000,00 złotych,
- 463 957 akcji AQUA S.A. na wartość 7 423 312,00 złotych,
- udział członkowski przystąpienia do Spółki Wodnej Wodociągowej w Rudzicy 4 000,00 złotych.

1.7. dane o odpisach aktualizujących wartość należności, ze wskazaniem stanu na początek roku obrotowego, zwiększeniach, wykorzystaniu, rozwiązaniu i stanie na koniec roku obrotowego, z uwzględnieniem należności finansowych jednostek samorządu terytorialnego (stan pożyczek zagrożonych)

**Informacje o odpisach aktualizujących wartość należności**

Lp.	Grupa należności	Stan na początek roku obrotowego	Zmiany stanu odpisów w ciągu roku obrotowego			Stan na koniec roku obrotowego
			zwiększenia	wykorzystanie	rozwiązanie	
1	2	3	4	5	6	7
1.	Pozostałe należności	391 132,34			458,43	390 673,91

1.8. dane o stanie rezerw według celu ich utworzenia na początek roku obrotowego, zwiększeniach, wykorzystaniu, rozwiązaniu i stanie końcowym – nie dotyczy

1.9.	podział zobowiązań długoterminowych według pozycji bilansu o pozostałym od dnia bilansowego, przewidywanym umową lub wynikającym z innego tytułu prawnego, okresie spłaty:
a)	powyżej 1 roku do 3 lat
b)	powyżej 3 do 5 lat
c)	powyżej 5 lat

#### Zobowiązania według okresów wymagalności

Lp.	Zobowiązania	Okres wymagalności						Razem	
		powyżej 1 roku do 3 lat		powyżej 3 lat do 5 lat		powyżej 5 lat			
		stan na							
		BO	BZ	BO	BZ	BO	BZ	BO	BZ
	a) kredyty i pożyczki	1 091 645,70	0,00	0,00	0,00	0,00	0,00	1 091 645,70	0,00
	b) z tytułu emisji dłużnych papierów wartościowych	13 500 000,00	13 500 000,00	9 050 000,00	9 050 000,00	4 500 000,00	5 200 000,00	27 050 000,00	27 750 000,00
	c) inne zobowiązania finansowe (wekslowe)								
	d) zobowiązania wobec budżetów								
	e) z tytułu ubezpieczeń i innych świadczeń								
	f) z tytułu wynagrodzeń								
	g) pozostałe	1 000 000,00	0,00	0,00	0,00	0,00	0,00	1 000 000,00	0,00
	Razem:	15 591 645,70	13 500 000,00	9 050 000,00	9 050 000,00	4 500 000,00	5 200 000,00	29 141 645,70	27 750 000,00

W czerwcu 2021 roku Gmina Jasienica podpisała umowy w sprawie częściowego warunkowego umorzenia pożyczek udzielonych w latach 2010 i 2011 przez Wojewódzki Fundusz Ochrony Środowiska i Gospodarki Wodnej w Katowicach.

Wojewódzki Fundusz Ochrony Środowiska i Gospodarki Wodnej w Katowicach warunkowo umorzył następujące pożyczki:

- \* na dofinansowanie zadania "Kanalizacja sanitarna Gminy Jasienica w ramach ochrony zlewni zbiornika Goczałkowickiego",
- \* na dofinansowanie zadania " Budowa sieci wodociągowej wraz z przyłączami domowymi w sołectwach: Grodziec, Wieszczyca, Bielowicko Zagoje, Łazy-Świątoszówka".

Kwota umorzeń jest przeznaczona na wydatki związane z realizacją następujących zadań:

- \* Budowa wodociągu w Grodźcu (ul. Topolowa),
- \* Budowa wodociągu w Rudzicy (Rejon Zalesie),
- \* Budowa wodociągu w Międzyrzeczu Górnym (ul. Sarnia, Łowiecka),
- \* Rozbudowa i budowa instalacji fotowoltaicznych na budynkach użyteczności publicznej,
- \* Dofinansowanie zmiany systemu ogrzewania budynków mieszkalnych i mieszkań na terenie Gminy Jasienica na proekologiczne - realizacja programu ograniczenia niskiej emisji na terenie Gminy Jasienica na lata 2021-2023.

Kwota umorzeń została zaksięgowana w księgach rachunkowych i zdjęta z długu Gminy Jasienica.

1.10.	kwotę zobowiązań w sytuacji gdy jednostka kwalifikuje umowy leasingu zgodnie z przepisami podatkowymi (leasing operacyjny), a według przepisów o rachunkowości byłby to leasing finansowy lub zwrotny z podziałem na kwotę zobowiązań z tytułu leasingu finansowego lub leasingu zwrotnego – nie dotyczy																													
1.11.	łącną kwotę zobowiązań zabezpieczonych na majątku jednostki ze wskazaniem charakteru i formy tych zabezpieczeń - brak																													
1.12.	łącną kwotę zobowiązań warunkowych, w tym również udzielonych przez jednostkę gwarancji i poręczeń, także wekslowych, niewykazanych w bilansie, ze wskazaniem zobowiązań zabezpieczonych na majątku jednostki oraz charakteru i formy tych zabezpieczeń																													
	<p style="text-align: center;"><b>Zobowiązania warunkowe</b></p> <table border="1"> <thead> <tr> <th>L.p.</th> <th>Wyszczególnienie według rodzajów zobowiązań warunkowych</th> <th>Kwota zobowiązania warunkowego</th> <th>Wyszczególnienie według formy i charakteru zabezpieczenia zobowiązania warunkowego</th> <th>Kwota zabezpieczenia</th> </tr> </thead> <tbody> <tr> <td>1.</td> <td>Zabezpieczenie należytego wykonania zobowiązań określonych w umowach o przyznaniu środków finansowych</td> <td>1 637 610,00</td> <td>weksle in blanco - 8 szt.</td> <td>1 637 610,00</td> </tr> <tr> <td></td> <td style="text-align: right;">Ogółem</td> <td>1 637 610,00</td> <td></td> <td>1 637 610,00</td> </tr> </tbody> </table>				L.p.	Wyszczególnienie według rodzajów zobowiązań warunkowych	Kwota zobowiązania warunkowego	Wyszczególnienie według formy i charakteru zabezpieczenia zobowiązania warunkowego	Kwota zabezpieczenia	1.	Zabezpieczenie należytego wykonania zobowiązań określonych w umowach o przyznaniu środków finansowych	1 637 610,00	weksle in blanco - 8 szt.	1 637 610,00		Ogółem	1 637 610,00		1 637 610,00											
L.p.	Wyszczególnienie według rodzajów zobowiązań warunkowych	Kwota zobowiązania warunkowego	Wyszczególnienie według formy i charakteru zabezpieczenia zobowiązania warunkowego	Kwota zabezpieczenia																										
1.	Zabezpieczenie należytego wykonania zobowiązań określonych w umowach o przyznaniu środków finansowych	1 637 610,00	weksle in blanco - 8 szt.	1 637 610,00																										
	Ogółem	1 637 610,00		1 637 610,00																										
1.13.	wykaz istotnych pozycji czynnych i biernych rozliczeń międzyokresowych, w tym kwotę czynnych rozliczeń międzyokresowych kosztów stanowiących różnicę między wartością otrzymanych finansowych składników aktywów a zobowiązaniem zapłaty za nie																													
	<p style="text-align: center;"><b>Istotne pozycje rozliczeń międzyokresowych</b></p> <table border="1"> <thead> <tr> <th rowspan="2">Lp.</th> <th rowspan="2">Wyszczególnienie (tytuły)</th> <th colspan="2">Stan na</th> </tr> <tr> <th>początek roku obrotowego</th> <th>koniec roku obrotowego</th> </tr> </thead> <tbody> <tr> <td>1.</td> <td>Ogółem czynne rozliczenia międzyokresowe kosztów, w tym: (należy wyszczególnić ważniejsze tytuły figurujące w księgach rachunkowych, np.): <ul style="list-style-type: none"> <li>– opłacone z góry czynsze</li> <li>– prenumeraty</li> <li>– polisy ubezpieczenia osób i składników majątku)</li> </ul> </td> <td>5 798,26</td> <td>5 921,91</td> </tr> <tr> <td></td> <td></td> <td>0,00</td> <td>0,00</td> </tr> <tr> <td></td> <td></td> <td>568,72</td> <td>710,55</td> </tr> <tr> <td></td> <td></td> <td>5 229,54</td> <td>3 352,53</td> </tr> <tr> <td>2.</td> <td>Ogółem rozliczenia międzyokresowe przychodów (pasywa bilansu)</td> <td>0,00</td> <td>0,00</td> </tr> </tbody> </table>				Lp.	Wyszczególnienie (tytuły)	Stan na		początek roku obrotowego	koniec roku obrotowego	1.	Ogółem czynne rozliczenia międzyokresowe kosztów, w tym: (należy wyszczególnić ważniejsze tytuły figurujące w księgach rachunkowych, np.): <ul style="list-style-type: none"> <li>– opłacone z góry czynsze</li> <li>– prenumeraty</li> <li>– polisy ubezpieczenia osób i składników majątku)</li> </ul>	5 798,26	5 921,91			0,00	0,00			568,72	710,55			5 229,54	3 352,53	2.	Ogółem rozliczenia międzyokresowe przychodów (pasywa bilansu)	0,00	0,00
Lp.	Wyszczególnienie (tytuły)	Stan na																												
		początek roku obrotowego	koniec roku obrotowego																											
1.	Ogółem czynne rozliczenia międzyokresowe kosztów, w tym: (należy wyszczególnić ważniejsze tytuły figurujące w księgach rachunkowych, np.): <ul style="list-style-type: none"> <li>– opłacone z góry czynsze</li> <li>– prenumeraty</li> <li>– polisy ubezpieczenia osób i składników majątku)</li> </ul>	5 798,26	5 921,91																											
		0,00	0,00																											
		568,72	710,55																											
		5 229,54	3 352,53																											
2.	Ogółem rozliczenia międzyokresowe przychodów (pasywa bilansu)	0,00	0,00																											
1.14.	łącną kwotę otrzymanych przez jednostkę gwarancji i poręczeń niewykazanych w bilansie																													
	<p style="text-align: center;"><b>Otrzymane gwarancje i poręczenia</b></p> <table border="1"> <thead> <tr> <th>Lp.</th> <th>Wyszczególnienie</th> <th>Kwota</th> <th>Dodatkowe informacje</th> </tr> </thead> <tbody> <tr> <td>1.</td> <td>Otrzymane gwarancje</td> <td>5 621 941,25</td> <td>gwarancje ubezpieczeniowe należytego wykonania kontraktu oraz właściwego usunięcia wad i usterek wykonanych robót</td> </tr> <tr> <td>2.</td> <td>Otrzymane poręczenia</td> <td></td> <td></td> </tr> <tr> <td>3.</td> <td>Ogółem:</td> <td>5 621 941,25</td> <td></td> </tr> </tbody> </table>				Lp.	Wyszczególnienie	Kwota	Dodatkowe informacje	1.	Otrzymane gwarancje	5 621 941,25	gwarancje ubezpieczeniowe należytego wykonania kontraktu oraz właściwego usunięcia wad i usterek wykonanych robót	2.	Otrzymane poręczenia			3.	Ogółem:	5 621 941,25											
Lp.	Wyszczególnienie	Kwota	Dodatkowe informacje																											
1.	Otrzymane gwarancje	5 621 941,25	gwarancje ubezpieczeniowe należytego wykonania kontraktu oraz właściwego usunięcia wad i usterek wykonanych robót																											
2.	Otrzymane poręczenia																													
3.	Ogółem:	5 621 941,25																												
1.15.	kwotę wypłaconych środków pieniężnych na świadczenia pracownicze																													

### Wyplacone świadczenia pracownicze

Lp.	Wyszczególnienie	Kwota	Dodatkowe informacje
1.	Odprawy emerytalne i rentowe	448 400,13	
2.	Nagrody jubileuszowe	705 415,64	
3.	Inne	83 616,37	dofinansowanie do zakupu okularów korekcyjnych, ekwiwalent za odzież ochronną i pranie
4.	Dodatek wiejski dla nauczycieli	1 652 631,73	
5.	Zapomogi zdrowotne dla nauczycieli	23 900,00	
6.	Dodatek na start	15 000,00	
7.	<b>Ogółem:</b>	<b>2 928 963,87</b>	

1.16. inne informacje

2.

2.1. wysokość odpisów aktualizujących wartość zapasów – nie dotyczy

2.2. koszt wytworzenia środków trwałych w budowie, w tym odsetki oraz różnice kursowe, które powiększyły koszt wytworzenia środków trwałych w budowie w roku obrotowym

### Koszt wytworzenia środków trwałych w budowie

Lp.	Wyszczególnienie	Kwota	Dodatkowe informacje
1.	Koszt wytworzenia środków trwałych w budowie, w tym: - odsetki, które powiększyły ten koszt w roku obrotowym - różnice kursowe, które powiększyły ten koszt w roku obrotowym	22 031 117,54 0,00 0,00	

2.3. kwotę i charakter poszczególnych pozycji przychodów lub kosztów o nadzwyczajnej wartości lub które wystąpiły incydentalnie

### Przychody/koszty o nadzwyczajnej wartości lub które wystąpiły incydentalnie

Lp.	Wyszczególnienie	Kwota	Dodatkowe informacje
1.	Przychody: - o nadzwyczajnej wartości, które wystąpiły incydentalnie	11 965,59	zwolnienie z wpłaty nadwyżki środków obrotowych za 2020 rok do budżetu Gminy Jasienica (dotyczy Zakładu Komunalnego w Jasienicy)
2.	Koszty: - o nadzwyczajnej wartości, które wystąpiły incydentalnie	- 2 095,97	naliczenie podatku VAT po planowej korekcie rocznej za 2021 rok po zmianie przewyższania z 96% na 95% (dotyczy Zakładu Komunalnego w Jasienicy)

2.4.	informację o kwocie należności z tytułu podatków realizowanych przez organy podatkowe podległe ministrowi właściwemu do spraw finansów publicznych wykazywanych w sprawozdaniu z wykonania planu dochodów budżetowych – brak																					
2.5.	inne informacje																					
	<p>Podaje się inne informacje mające istotny wpływ na sporządzone sprawozdanie finansowe (wyłączenia).</p> <p>W rachunku zysków i strat jednostki wyłączenia dotyczą następujących pozycji: poz. A.I. Przychody netto ze sprzedaży produktów kwota 87 421,91 złotych, poz. A.VI. Przychody z tytułu dochodów budżetowych kwota 280 476,33 złotych, poz. B.II. Zużycie materiałów i energii kwota 52 266,21 złotych, poz. B.III. Usługi obce kwota 87 421,91 złotych, poz. B.IV. Podatki i opłaty kwota 225 370,32 złotych, poz. B.IX. Inne świadczenia finansowane z budżetu kwota 2 839,80 złotych.</p> <p>W zestawieniu zmian w funduszu jednostki wyłączenia dotyczą następujących pozycji: poz. I.1.6. Nieodpłatnie otrzymane środki trwałe i środki trwałe w budowie oraz wartości niematerialne i prawne kwota 12 713,79 złotych, poz. I.2.6. Wartość sprzedanych i nieodpłatnie przekazanych środków trwałych i środków trwałych w budowie oraz wartości niematerialnych i prawnych kwota 12 713,79 złotych.</p>																					
3.	Inne informacje niż wymienione powyżej, jeżeli mogłyby w istotny sposób wpłynąć na ocenę sytuacji majątkowej i finansowej oraz wynik finansowy jednostki																					
	<p>- Informacje o przeciętnym w roku obrotowym zatrudnieniu, z podziałem na grupy zawodowe</p> <p style="text-align: center;"><b>Stan i struktura zatrudnienia w roku obrotowym</b></p> <table border="1"> <thead> <tr> <th>Lp.</th> <th>Wyszczególnienie</th> <th>Przeciętne zatrudnienie</th> </tr> </thead> <tbody> <tr> <td>1.</td> <td>Pracownicy umysłowi</td> <td>547</td> </tr> <tr> <td>2.</td> <td>Pracownicy na stanowiskach robotniczych</td> <td>206</td> </tr> <tr> <td>3.</td> <td>Pracownicy zatrudnieni poza granicami kraju</td> <td>0</td> </tr> <tr> <td>4.</td> <td>Uczniowie</td> <td>0</td> </tr> <tr> <td>5.</td> <td>Osoby przebywające na urloпах bezpłatnych i wychowawczych</td> <td>10</td> </tr> <tr> <td>6.</td> <td><b>Ogółem</b></td> <td><b>763</b></td> </tr> </tbody> </table>	Lp.	Wyszczególnienie	Przeciętne zatrudnienie	1.	Pracownicy umysłowi	547	2.	Pracownicy na stanowiskach robotniczych	206	3.	Pracownicy zatrudnieni poza granicami kraju	0	4.	Uczniowie	0	5.	Osoby przebywające na urloпах bezpłatnych i wychowawczych	10	6.	<b>Ogółem</b>	<b>763</b>
Lp.	Wyszczególnienie	Przeciętne zatrudnienie																				
1.	Pracownicy umysłowi	547																				
2.	Pracownicy na stanowiskach robotniczych	206																				
3.	Pracownicy zatrudnieni poza granicami kraju	0																				
4.	Uczniowie	0																				
5.	Osoby przebywające na urloпах bezpłatnych i wychowawczych	10																				
6.	<b>Ogółem</b>	<b>763</b>																				

(główny księgowy)

Agnieszka  
Sylwia  
Piwowarczyk  
k

Elektronicznie  
podpisany przez  
Agnieszka Sylwia  
Piwowarczyk  
Data: 2022.04.29  
08:43:46 +02'00'

(rok, miesiąc, dzień)

2022-04-29

(kierownik jednostki)

Janusz  
Antoni  
Pierzyna

Elektronicznie  
podpisany przez  
Janusz Antoni Pierzyna  
Data: 2022.04.29  
11:29:15 +02'00'