

**INFORMACJA PRZEWODNICZĄCEGO RADY GMINY JASZENICA
Z DZIAŁALNOŚCI MIĘDZYSESYJNEJ
od dnia 27 marca 2024 roku do dnia 9 maja 2024 roku**

Lp.	Data wpływu	Od kogo wpłynęła	Temat	Sposób rozpatrzenia
1.	28.03.2024	Wójt Gminy Jasienica	Informacja o wykonaniu planu finansowego rachunku środków z Funduszu Pomocy za 2023r.	będzie przedmiotem wspólnego Posiedzenia Komisji
2.	28.03.2024	Wójt Gminy Jasienica	Informacja o wykonaniu planu finansowego rachunku środków z Funduszu Przeciwdziałania COVID 19 za 2023r.	będzie przedmiotem wspólnego Posiedzenia Komisji
3.	28.03.2024	Wójt Gminy Jasienica	Sprawozdanie roczne z wykonania budżetu Gminy za 2023r. , Informacja o stanie mienia Gminy, Sprawozdania o informacjach publicznych.	dostępne na stronie BIP Urzędu Gminy, będzie przedmiotem wspólnego Posiedzenia Komisji
4.	12.04.2024	Śląski Urząd Wojewódzki	Rozstrzygnięcie Nadzorcze dot. uchwały LXVII/832/24	do wiadomości
5.	19.04.2024	Śląski Urząd Wojewódzki	Zawiadomienie o wszczęciu postępowania nadzorczego dot. uchwały LXVIII/851/24	do wiadomości
6.	24.04.2024	Wójt Gminy Jasienica	Sprawozdanie finansowe Gminy Jasienica za 2023r.	dostępne na stronie BIP Urzędu Gminy, będzie przedmiotem wspólnego Posiedzenia Komisji
7.	25.04.2024	GOPS Jasienica	Ocena Zasobów Pomocy Społecznej za 2023r.	do wiadomości



WOJEWODA ŚLĄSKI

NPII.4131.1.238.2024

Katowice, dnia 3 kwietnia 2024 r.

Rada Gminy Jasienica

ROZSTRZYGNIECIE NADZORCZE

Na podstawie art. 91 ust. 1 i 3 ustawy z dnia 8 marca 1990 r. o samorządzie gminnym (Dz. U. z 2023 r. poz. 40 z późn. zm.)

stwierdzam nieważność

uchwały Nr LXVII/832/24 Rady Gminy Jasienica z dnia 29 lutego 2024 r. w sprawie przyjęcia Programu opieki nad zwierzętami bezdomnymi oraz zapobiegania bezdomności zwierząt na terenie Gminy Jasienica w 2024 roku, w części określonej w:

- 1) § 9 pkt 2 załącznika do uchwały w zakresie sformułowania: *sołtysów sołectw Gminy* - jako sprzecznej z art. 35 ust. 1 i ust. 3 pkt 3 i 4 ustawy o samorządzie gminnym,
- 2) § 12 załącznika do uchwały - jako sprzecznej z art. 11a ust. 2 pkt 3 w zw. z art. 4 pkt 16 ustawy,
- 3) § 13 załącznika do uchwały w zakresie sformułowania: *Odlawianie bezdomnych zwierząt i ich transport może odbywać się jedynie przy użyciu specjalistycznego sprzętu, bez zadania zwierzętom cierpienia oraz stwarzania zagrożenia dla ich życia lub zdrowia.* – jako sprzecznej z art. 87 Konstytucji Rzeczypospolitej Polskiej z dnia 2 kwietnia 1997 r. (Dz. U. Nr 78 poz. 483 z późn. zm.), zwanej dalej „Konstytucją RP”,
- 4) § 20 załącznika do uchwały w zakresie sformułowania: *bezdomnym* - jako sprzecznej z art. 11a ust. 2 pkt 7 ustawy.

Uzasadnienie

Na sesji, która odbyła się 29 lutego 2024 r. Rada Gminy Jasienica, zwana dalej „Radą” podjęła uchwałę Nr LXVII/832/24 w sprawie przyjęcia Programu opieki nad zwierzętami bezdomnymi oraz zapobiegania bezdomności zwierząt na terenie Gminy Jasienica w 2024 roku, zwaną dalej „uchwałą”. Załącznik do uchwały stanowi Program opieki nad zwierzętami bezdomnymi oraz zapobiegania bezdomności zwierząt na terenie Gminy Jasienica w 2024 roku, zwany dalej „Programem”.

Jako podstawę prawną przyjęcia uchwały Rada wskazała m.in. art. 11 ust. 1 i art. 11a ustawy.

Uchwała wpłynęła do organu nadzoru w dniu 4 marca 2024 r.

W toku badania legalności Programu stanowiącego załącznik do uchwały organ nadzoru uznał, że zawiera on postanowienia istotnie naruszające prawo.

W treści § 9 pkt 2 Programu Rada postanowiła, że *Gmina otoczy opieką wolno żyjące koty, pozostawiając je jednocześnie na wolności w ich naturalnym środowisku, poprzez wsparcie osób społecznie opiekujących się kotami wolno żyjącymi oraz sołtysów sołectw Gminy, polegające na zapewnieniu karmy i dokarmianiu kotów w miejscu ich bytowania, w szczególności w okresie jesienno-wiosennym.* Z wykładni ww. regulacji wynika, że zadanie polegające na dokarmianiu kotów

wolno-żyjących zostało przekazane do realizacji, m.in. sołtysom sołectw funkcjonujących na terenie Gminy Jasienica.

W tym miejscu uwagę zwrócić należy na art. 35 ust. 1 oraz ust. 3 pkt 3 i 4 ustawy o samorządzie gminnym. W myśl pierwszego z przywołanych przepisów *organizację i zakres działania jednostki pomocniczej określa rada gminy odrębnym statutem, po przeprowadzeniu konsultacji z mieszkańcami*. Natomiast zgodnie z treścią ust. 3 pkt 3 i 4 *Statut jednostki pomocniczej określa w szczególności organizację i zadania organów jednostki pomocniczej i zakres zadań przekazywanych jednostce przez gminę oraz sposób ich realizacji*. Z powyższego wynika, że statut danej jednostki pomocniczej gminy winien być aktem zupełnym, kompleksowo regulującym wszelkie kwestie związane z jej funkcjonowaniem. Ponadto, zgodnie ze stanowiskiem prezentowanym w nauce oraz orzecznictwie zadania przekazywane danej jednostce powinny zostać ujęte w katalogu zamkniętym (por., m.in.. P. Chmielnicki [w:] K. Bandarzewski, J. Czerw, D. Dąbek, P. Dobosz, P. Kryczko, M. Mączyński, I. Niżnik-Dobosz, S. Płazek, P. Chmielnicki, *Ustawa o samorządzie gminnym*, Warszawa 2022, art. 35, czy też Wyrok NSA z 9.12.2021 r., III OSK 3983/21, CBOSA).

Mając powyższe na względzie wskazać należy, że choć możliwym jest przekazanie danej jednostce zadania w drodze odrębnej uchwały, to jednak zawsze musi to nastąpić z odpowiednią zmianą katalogu zadań określonego w statucie tej jednostki. Brak takowej zmiany poczytywać zaś należy jako istotne naruszenie prawa.

W odniesieniu do tej materii za M. Augustyniak podsumować wypada, że *Określenie zakresu zadań przekazywanych jej przez gminę oraz sposób ich realizacji stanowi obligatoryjną regulację statutową jako warunek sine qua non utworzenia danej jednostki pomocniczej*. Przekazanie zadań poza materią statutową skutkowałoby nieważnością tak podjętej uchwały z uwagi na obejście dyspozycji art. 35 u.s.g., w tym pominięcie obligatoryjnych konsultacji z mieszkańcami w sprawie uchwalenia statutu jednostki. Byłoby to działanie *in fraudem legis* jako próba obejścia przepisu. Stąd wniosek, że przekazywanie zadań jednostce pomocniczej w formie uchwał poza jej materią statutową należy uznać za wykładnię *contra legem* przedmiotowego przepisu. Nie oznacza to jednak, że określenie działania jednostki nie może nastąpić w drodze odrębnej uchwały. Jednak regulacja w tym zakresie powinna znaleźć swe odzwierciedlenie w statucie danej jednostki w rozdziale poświęconym zadaniom. Uregulowanie zadań jednostki – w tym podstawowym dla jej funkcjonowania akcie prawnym, jakim jest statut - oraz spraw ujętych w art. 18 ust. 2 pkt 7 u.s.g. jest konieczne dla walidacji takiego aktu prawnego (M. Augustyniak, *I. Zakres działania jednostek pomocniczych gminy* [w:] *Jednostki pomocnicze gminy*, Warszawa 2010).

Z analizy statutów sołectw Gminy Jasienica nie wynika, ażeby opieka nad kotami wolno żyjącymi pozostawała w zakresie zadań tychże jednostek, a tym bardziej ich organów wykonawczych, tj. sołtysów. Ponadto, organ nadzoru nie zanotował, aby wraz z podjęciem przedmiotowego Programu, przyjęta została uchwała odpowiednio zmieniająca ww. statuty. Z powyższym względów uznać należy, że Rada nakładając na sołtysów obowiązek dokarmiania kotów wolno żyjących bez wprowadzania w tym zakresie modyfikacji katalogu zadań sołectw i ich organów wykonawczych określonych w statutach jednostek pomocniczych, w sposób istotny naruszyła prawo.

Zastrzeżenia organu nadzoru budzi ponadto §12 Programu, w myśl którego *Odlawianiu podlegać będą zwierzęta domowe i gospodarskie, pozostawione bez opieki, w stosunku do których nie istnieje możliwość ustalenia właściciela lub innej osoby, pod której opieką dotychczas pozostawały, a w szczególności zagrażające życiu, zdrowiu i bezpieczeństwu ludzi*. Zgodnie z art. 11a ust. 2 ustawy program obejmuje w szczególności odlawianie bezdomnych zwierząt. Pojęcie bezdomnych zwierząt zostało zaś zdefiniowane przez samego ustawodawcę w art. 4 pkt 16 ustawy. Zgodnie z tym przepisem ilekroć mowa o "zwierzętach bezdomnych" - rozumie się przez to zwierzęta domowe lub gospodarskie, które uciekły, zabłąkały się lub zostały porzucone przez człowieka, a nie ma możliwości ustalenia ich właściciela lub innej osoby, pod której opieką trwale dotąd pozostawały. Analizując regulację zawartą w §12 Programu, a także przytoczoną definicję legalną zwierzęcia bezdomnego zauważyć należy, że ich zakresy nie pokrywają się. Po pierwsze, Rada przyjmując

przedmiotowe postanowienie dokonała modyfikacji ustawowego pojęcia zwierzęcia bezdomnego. Po drugie zaś, wskutek powyższego zawęziła grono zwierząt bezdomnych, które winny być objęte wspomnianą regulacją jedynie do pozbawionych opieki, a także tych, w stosunku do których nie istnieje możliwość ustalenia właściciela lub innej osoby, pod której opieką dotychczas pozostawały. Poza materią Programu Rada pozostawiła więc zwierzęta które uciekły, zabłąkały się lub zostały porzucone przez człowieka.

W dalszej kolejności uwagę zwrócić należy na § 13 zd. 1 Programu, w którym Rada zastrzegła, iż *Odlawianie bezdomnych zwierząt i ich transport może odbywać się jedynie przy użyciu specjalistycznego sprzętu, bez zadania zwierzętom cierpienia oraz stwarzania zagrożenia dla ich życia lub zdrowia*. W tym miejscu zauważyć wypada, że warunki, które powinny zostać zachowane podczas wyłapywania zwierząt bezdomnych określone zostały w § 7 rozporządzenia Ministra Spraw Wewnętrznych i Administracji z dnia 26 sierpnia 1998 r. w sprawie zasad i warunków wyłapywania bezdomnych zwierząt (Dz. U. Nr 116 poz. 753). W związku z powyższym, ponowne regulowanie ww. warunków w akcie prawa miejscowego jest niedopuszczalne. Niedopuszczalne jest bowiem powtarzanie, jak i modyfikowanie norm o charakterze powszechnie obowiązującym. Stosownie do konstytucyjnej hierarchii źródeł prawa, akty prawa miejscowego nie powinny w żaden sposób regulować materii należącej do przepisów wyższego rzędu (wyrok WSA w Gliwicach z 18.10.2021 r., II SA/GI 980/21, CBOSA).

Końcowo, organ nadzoru pragnie odnieść się do § 20 Programu, w którym Rada wskazała gospodarstwo rolne zastrzegając jednocześnie, że przyjmowane i objęte opieką w nim będą jedynie bezdomne zwierzęta gospodarskie. Tymczasem przepis art. 11a ust. 2 pkt 7 ustawy stanowi ogólnie o zwierzętach gospodarskich, bez wprowadzania ograniczeń do „bezdomnych zwierząt gospodarskich”. Mając powyższe na względzie uznać należy, że Rada przyjmując ww. postanowienie dopuściła się nieuprawnionego zawężenia ustawy, naruszając tym samym w sposób istotny prawo.

Powyżej opisane uchybienia należy zaliczyć do kategorii istotnych naruszeń prawa. Za istotne naruszenie prawa uznaje się uchybienie prowadzące do skutków, które nie mogą być tolerowane w demokratycznym państwie prawnym. Istotne naruszenie prawa powoduje, że akt pozostaje w wyraźnej sprzeczności z określonym przepisem prawnym, a sprzeczność ta jest oczywista, bezpośrednia, i wynika wprost z porównania treści przepisu z ocenianą regulacją. Chodzi tu o wady kwalifikowane, z powodu których cały akt lub jego część nie powinien wejść w ogóle do obrotu prawnego. W takiej sytuacji konieczne jest stwierdzenie nieważności aktu, czyli jego wyeliminowanie z obrotu prawnego z mocą *ex tunc*, co powoduje, że dany akt, czy jego część nie wywołuje skutków prawnych od daty jego podjęcia (zob. wyrok Wojewódzkiego Sądu Administracyjnego w Warszawie z dnia 7 marca 2017 r., sygn. akt II SA/Wa 2197/16, wyrok Wojewódzkiego Sądu Administracyjnego w Opolu z dnia 24 stycznia 2019 r., sygn. akt II SA/Ol 859/18, wyrok Wojewódzkiego Sądu Administracyjnego w Gdańsku z dnia 9 stycznia 2019 r., sygn. akt II SA/Gd 693/18; CBOSA).

Przepis art. 91 ust. 1 ustawy o samorządzie gminnym stanowi, iż uchwała lub zarządzenie organu gminy sprzeczne z prawem są nieważne. O nieważności uchwały lub zarządzenia w całości lub w części orzeka organ nadzoru w terminie nie dłuższym niż 30 dni od dnia doręczenia uchwały lub zarządzenia, w trybie określonym w art. 90.

Mając powyższe na uwadze, stwierdzenie nieważności uchwały Nr LXVII/832/24 Rady Gminy Jasienica z dnia 29 lutego 2024 r. w sprawie przyjęcia Programu opieki nad zwierzętami bezdomnymi oraz zapobiegania bezdomności zwierząt na terenie Gminy Jasienica w 2024 roku - w wskazanej części, należy uznać za uzasadnione i konieczne.

Pouczenie:

Stwierdzenie nieważności uchwały, zgodnie z art. 92 ust. 1 ustawy o samorządzie gminnym, wstrzymuje jej wykonanie z mocy prawa, w zakresie objętym stwierdzeniem nieważności, z dniem doręczenia rozstrzygnięcia nadzorczego.

Na niniejsze rozstrzygnięcie nadzorcze służy skarga do Wojewódzkiego Sądu Administracyjnego w Gliwicach, za pośrednictwem Wojewody Śląskiego, w terminie 30 dni licząc od dnia doręczenia rozstrzygnięcia.

Z up. Wojewody Śląskiego

Iwona Andruszkiewicz
Wydział Nadzoru Prawnego - Zastępca Dyrektora
Wydziału Nadzoru Prawnego



WOJEWODA ŚLĄSKI

IFIII.4131.1.32.2024

Katowice, dnia 17 kwietnia 2024 r.

ZAWIADOMIENIE

Na podstawie art. 61 § 4 ustawy z dnia 14 czerwca 1960 r. Kodeks postępowania administracyjnego (Dz. U. z 2024 r. poz. 572) w związku z art. 91 ust. 1 ustawy z dnia 8 marca 1990 r. o samorządzie gminnym (Dz. U. z 2023 r. poz. 40, 572, 1463 i 1688)

zawiadamiam o wszczęciu postępowania nadzorczego

dotyczącego uchwały **Nr LXVIII/851/24 Rady Gminy Jasienica z dnia 22 marca 2024 r.** w sprawie uchwalenia zmiany miejscowego planu zagospodarowania przestrzennego gminy Jasienica dla sołectwa Międzyrzecze Dolne - część obejmująca teren nr 2, jako podjętej z istotnym naruszeniem prawa w następującym zakresie.

1) przedmiotową uchwałą wprowadzono do *miejscowego planu zagospodarowania przestrzennego gminy Jasienica dla sołectwa Międzyrzecze Dolne - część obejmująca teren nr 2*, przyjętego uchwałą nr XXXI/459/2017 Rady Gminy Jasienica z dnia 26 czerwca 2017 r. (Dz. Urz. Woj. Śląskiego z 2017 r., poz. 4212) nowy teren oznaczony symbolem 1U-P - teren usług lub produkcji. Zgodnie z § 9 ust. 1 rozporządzenia Ministra Rozwoju i Technologii z dnia 17 grudnia 2021 r. w sprawie wymaganego zakresu projektu miejscowego planu zagospodarowania przestrzennego (Dz. U. z 2021 r., poz. 2404), symbole, nazwy i oznaczenia graficzne dotyczące przeznaczenia terenów stosowane w projekcie planu miejscowego oraz standardy ich stosowania określa załącznik nr 1 do rozporządzenia, który w pkt 3 stanowi: "symbole, nazwy i oznaczenia graficzne klas stosowanych w projekcie planu miejscowego przyjmuje się zgodnie z wartościami określonymi w tabeli, przy czym nazwy wyszczególnia się wyłącznie w legendzie części graficznej oraz w części tekstowej projektu planu miejscowego.", zaś pkt 5 stanowi o tym, że "określenia nazw klas przeznaczeń uzupełniających oraz wykluczanych dokonuje się w części tekstowej projektu planu miejscowego zgodnie z wartościami określonymi w tabeli". Tymczasem nowy teren 1U-P został wprowadzony do § 9 uchwały zmienianej, gdzie do tej pory określone było przeznaczenie i zasady zagospodarowania dla terenów oznaczonych symbolami od 01PU do 05PU. Tym samym ustalono dla niego:

1) *przeznaczenie podstawowe:*

a) *zabudowa produkcyjna,*

b) *składy,*

c) *magazyny,*

d) *zabudowa usługowa z wyłączeniem usług:*

- *społecznych z zakresu oświaty, edukacji, wychowania, opieki zdrowotnej, społecznej lub socjalnej,*

- *turystycznych, z zastrzeżeniem lit. e,*

- *handlu detalicznego, obejmującego sprzedaż artykułów spożywczych,*

ŚLĄSKI URZĄD WOJEWÓDZKI W KATOWICACH

Wydział Infrastruktury

ul. Jagiellońska 25, 40-032 Katowice, tel.: 32 207 75 89, fax: 32 207 75 88

www.katowice.uw.gov.pl, ePUAP: /SUW2/urząd

e) usługi gastronomii na terenie oznaczonym symbolem 05PU,

f) infrastruktura techniczna;

2) przeznaczenie uzupełniające:

a) zabudowa usługowa obejmująca usługi:

- społeczne z zakresu: oświaty, edukacji, wychowania, opieki zdrowotnej, społecznej lub socjalnej,

- turystyczne,

- handlu detalicznego obejmującego sprzedaż artykułów spożywczych,

b) zagospodarowanie towarzyszące obejmujące:

- parkingi i garaże,

- drogi pożarowe, dojazdy, place manewrowe, ciągi piesze i rowerowe,

- urządzenia budowlane,

- zieleń urządzoną,

c) instalacje do produkcji energii z odnawialnych źródeł energii.

Wskazanie takiego przeznaczenia dla terenu oznaczonego symbolem 1U-P stanowi naruszenie § 9 ust. 1 rozporządzenia sprawie wymaganego zakresu projektu miejscowego planu zagospodarowania przestrzennego.

2) Zgodnie z art. 15 ust. 1 ustawy z dnia 27 marca 2003 r. o planowaniu i zagospodarowaniu przestrzennym (Dz. U. z 2023 r., poz. 977 ze zm.) projekt planu miejscowego, zawiera część tekstową i graficzną. Natomiast zgodnie z art. 20 ust. 1 in fine tej ustawy oraz § 8 ust. 2 rozporządzenia w sprawie wymaganego zakresu projektu miejscowego planu zagospodarowania przestrzennego - część graficzna stanowi załącznik do uchwały, przy czym konieczne jest jej powiązanie z częścią tekstową. Wprowadzony na rysunku nowy teren 1U-P zastąpił w całości m. in. teren 05PU. W związku z usunięciem terenu 05PU z rysunku planu, nowelizacja powinna także wykreślić ustalenia dla tego symbolu z treści uchwały. Analiza treści zarówno przedmiotowej uchwały, jak i uchwały pierwotnej wykazała, że w § 9 nie uchylono ust. 1 pkt 1 lit. e, w związku z tym plan w dalszym ciągu dopuszcza usługi gastronomii na nieistniejącym już terenie oznaczonym symbolem 05PU.

Pouczenie:

1. Stronie postępowania przysługuje prawo do złożenia wyjaśnień.
2. Termin na złożenie wyjaśnień **upływa z dniem 23 kwietnia 2024 r.**
3. Termin na wydanie rozstrzygnięcia nadzorczego upływa z dniem 25 kwietnia 2024 r.

z up. Wojewody Śląskiego

Bożena Gindera-Malicka

Kier. Oddz. Nadzoru Urbanistycznego

Otrzymuje:

Rada Gminy Jasienica

ŚLĄSKI URZĄD WOJEWÓDZKI W KATOWICACH

Wydział Infrastruktury

ul. Jagiellońska 25, 40-032 Katowice, tel.: 32 207 75 89, fax: 32 207 75 88

www.katowice.uw.gov.pl, ePUAP: /SUW2/urząd

Gminny Ośrodek Pomocy Społecznej
w Jasienicy
43-385 JASZENICA
REGON 072686748 NIP 937-16-06-954
PS.437.4.2024

Rada Gminy w Jasienicy
Mitynięto data 25.04.2024
Nr sprawy 43.004.73.2024
Podpis Agnieszka

Jasienica, dn. 25.04.2024r.

RADA GMINY JASZENICA

JASZENICA 159

43-385 JASZENICA

Zgodnie z art. 16a Ustawy o Pomocy Społecznej z dnia 12 marca 2004r.
(Dz. U. z 2023 r. poz. 901 ze zm.) przedstawiam w załączeniu Ocenę Zasobów
Pomocy Społecznej za rok 2023, wykonaną w oparciu o analizę lokalnej
sytuacji społecznej i demograficznej Gminy Jasienica.

z up. Kierownika
KIEROWNIK DZIAŁU ŚWIADCZEŃ RODZINNYCH
I FUNDUSZU ALIMENTACYJNEGO


mgr Agata Janik



Ocena zasobów pomocy społecznej

Gminnego Ośrodka Pomocy Społecznej w Jasienicy za rok 2023

Autorzy:

Lucyna Bogacz-Gilek

Agata Janik

	SPIS TREŚCI	STRONA
		3
1	Wprowadzenie	4
2	Dane o sytuacji demograficznej i społecznej	13
3	Dane o korzystających z pomocy i wsparcia	39
3.1	Dane o korzystających z pomocy i wsparcia GMINA - ZADANIA OPS, CUS oraz MOPS, MOPR	42
4	Inne rodzaje pomocy i świadczeń	51
5	Zasoby instytucjonalne pomocy i wsparcia	58
6	Kadra jednostki organizacyjnej pomocy społecznej	61
6.1	Zatrudnienie pomocnicze w jednostce organizacyjnej pomocy społecznej	61
6.2	Zespoły pracy socjalnej i integracji społecznej w jednostce pomocy społecznej	61
7	Środki finansowe na wydatki w pomocy społecznej i innych obszarach polityki społecznej w budżecie jednostki samorządu terytorialnego	64
8	Aktywność projektowo-konkursowa jednostki organizacyjnej pomocy społecznej	65
9	Współpraca z organizacjami pozarządowymi - zadania zlecone w obszarze pomocy i wsparcia	65
10	Wnioski końcowe	

1. Wprowadzenie

Zgodnie z **art. 16a ustawy z 12 marca 2004 r.** o pomocy społecznej gmina i powiat oraz samorząd województwa zobowiązani są do sporządzenia corocznie oceny zasobów pomocy społecznej w oparciu o analizę lokalnej sytuacji społeczno-demograficznej, która w szczególności winna obejmować: infrastrukturę, kadre, organizacje pozarządowe, nakłady finansowe ponoszone na zadania pomocy społecznej oraz informacje o osobach i rodzinach korzystających z pomocy społecznej. Niniejsza analiza opisuje ww. sytuację w gminie Jasienica.



Jest to gmina wiejska, leżąca w powiecie bielskim. Gmina Jasienica graniczy z gminami: Jaworze, Brenna, Skoczów, Chybie, Czechowice-Dziedzice. Siedzibą gminy jest wieś Jasienica. Powierzchnia gminy Jasienica wynosi **91km²**, co stanowi **20% powierzchni powiatu**, **0,7% powierzchni województwa**. Gęstość zaludnienia w gminie wynosi **269 osób**, w powiecie **362 osób**, w województwie **370 osób**.



Poniżej prezentujemy szczegółowe dane o:

- sytuacji demograficznej,
- rynku pracy,
- infrastrukturze społecznej,
- korzystających z pomocy i wsparcia,
- świadczeniach pomocy społecznej,
- zasobach instytucjonalnych pomocy i wsparcia,
- kadrze pomocy społecznej,
- środkach finansowych na wydatki w pomocy społecznej i innych obszarach polityki społecznej w budżecie jednostki samorządu terytorialnego,
- aktywności projektowo-konkursowej jednostki organizacyjnej pomocy społecznej, współpracy z organizacjami pozarządowymi w obszarze pomocy i wsparcia gminy Jasienica.

2. Dane o sytuacji demograficznej i społecznej



Według stanu na **30 czerwca 2023 r.**, liczba ludności gminy Jasienica wyniosła **24 495 osób**, z czego **51%** stanowiły kobiety, a **49%** mężczyźni. Liczba ludności gminy stanowi **15%** ludności powiatu, **0,57%** ludności województwa.

Struktura ludności gminy przedstawiała się następująco:

- osoby w wieku przedprodukcyjnym stanowiły **22%**,
- osoby w wieku produkcyjnym **60%**,
- a w wieku poprodukcyjnym **18%**.

W latach **2022-2023** liczba ludności wzrosła o **0,36%**.

Według stanu na **31 grudnia 2023** stopa bezrobocia dla powiatu wynosiła **3,0%**, a dla województwa śląskiego wynosiła **3,6%**.

Liczba osób bezrobotnych zarejestrowanych w gminie Jasienica wynosiła **214 osób**, w tym **53%** stanowiły kobiety, a **47%** mężczyźni. Udział długotrwale bezrobotnych w stosunku do ogólnej liczby ludności (osób bezrobotnych) wyniósł **26%**.



W zasobach infrastruktury społecznej gminy znajdują się:

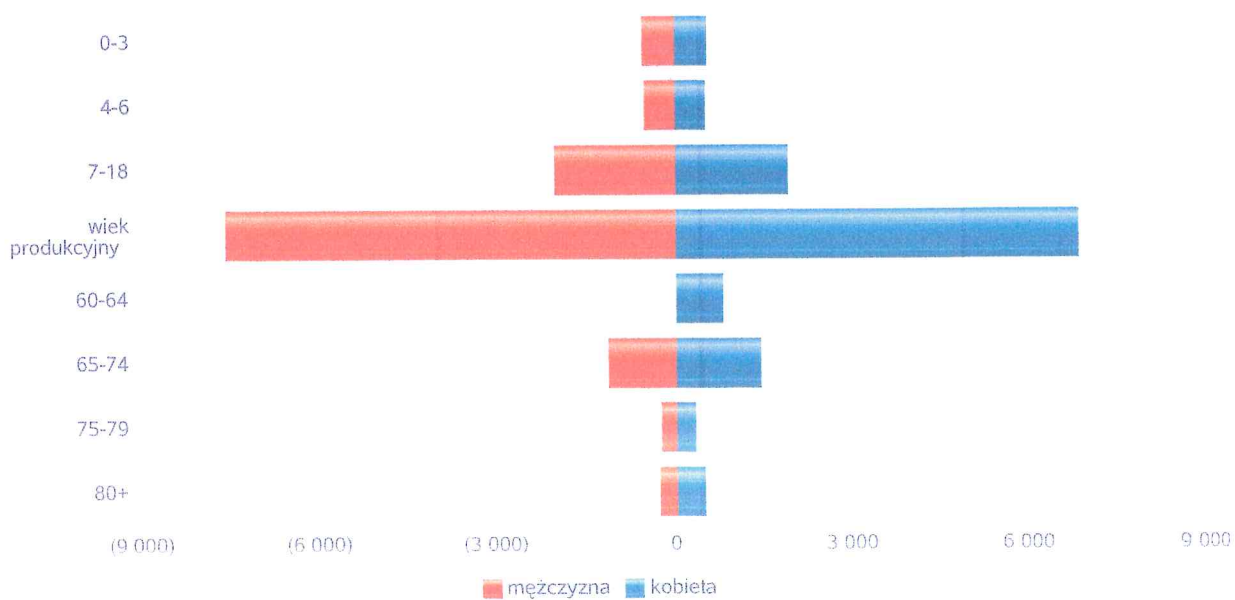
- **2 żłobki niepubliczne** dysponujące 43 miejscami,
- **1 przedszkole publiczne, 1 oddział przedszkolny** przy szkole publicznej oraz **7 przedszkoli** w zespołach szkolno - przedszkolnych dysponujących 1112 miejscami,
- **3 przedszkola** niepubliczne dysponujące 102 miejscami,
- **5 klubów dla dzieci** (placówki niepubliczne) dysponujących 104 miejscami,
- **8 świetlic szkolnych** publicznych.

Na terenie gminy nie funkcjonuje opiekun dzienny.

Poniżej prezentujemy w formie graficznej i tabelarycznej szczegółowe dane dotyczące demografii (liczbę ludności w podziale na płeć i grupy wiekowe), rynku pracy (liczbę osób bezrobotnych, liczbę bezrobotnych długotrwale, liczbę osób bezrobotnych z prawem do zasiłku, wskaźnik bezrobocia wśród beneficjentów pomocy społecznej) i infrastruktury społecznej (liczba żłobków, liczba opiekunów dziennych, liczba miejsc w żłobkach, liczba dzieci którym nie przyznano miejsca) oraz w formie tabelarycznej informacje o infrastrukturze społecznej zawierające dane własne jednostki dotyczące: liczby mieszkań komunalnych, socjalnych, liczby osób oczekujących na mieszkania komunalne i socjalne, liczby wyroków eksmisyjnych bez wskazania lokalu socjalnego, liczby klubów i innych miejsc spotkań dla seniorów na terenie gminy Jasienica.

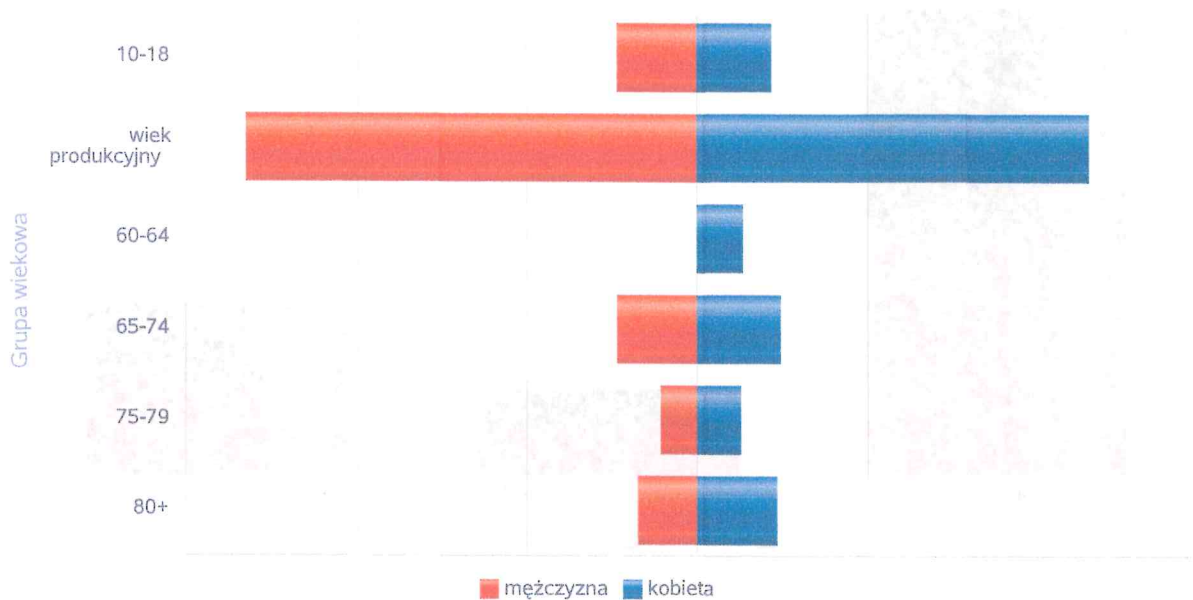
Liczba mieszkańców wg grup wiekowych i płci		
Grupa wiekowa	mężczyzna	kobieta
0-3	548	516
4-6	530	494
7-18	2 055	1 905
wiek produkcyjny	7 646	6 817
60-64		772
65-74	1 156	1 405
75-79	260	316
80+	293	474

Liczba mieszkańców wg grup wiekowych i płci



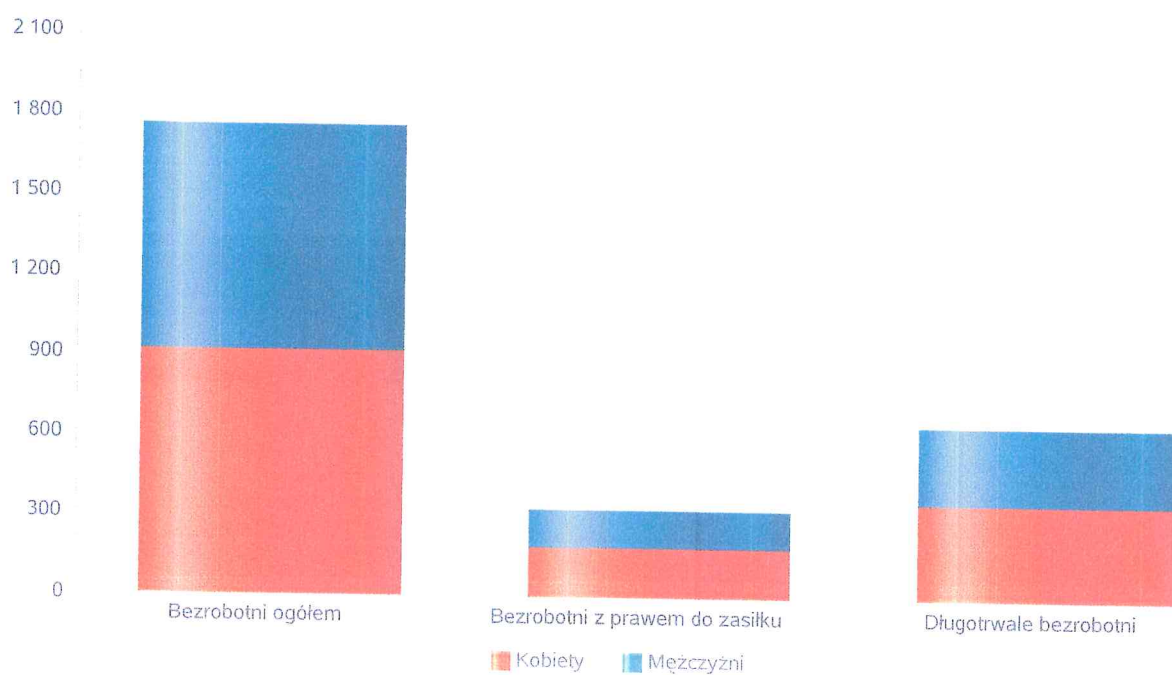
Grupa wiekowa	Liczba mieszkańców wg grup wiekowych i płci	
	mężczyzna	kobieta
10-18	1 417	1 325
wiek produkcyjny	7 946	6 903
60-64		804
65-74	1 416	1 472
75-79	657	772
80+	1 052	1 423

Prognozowana liczba mieszkańców wg grup wiekowych i płci



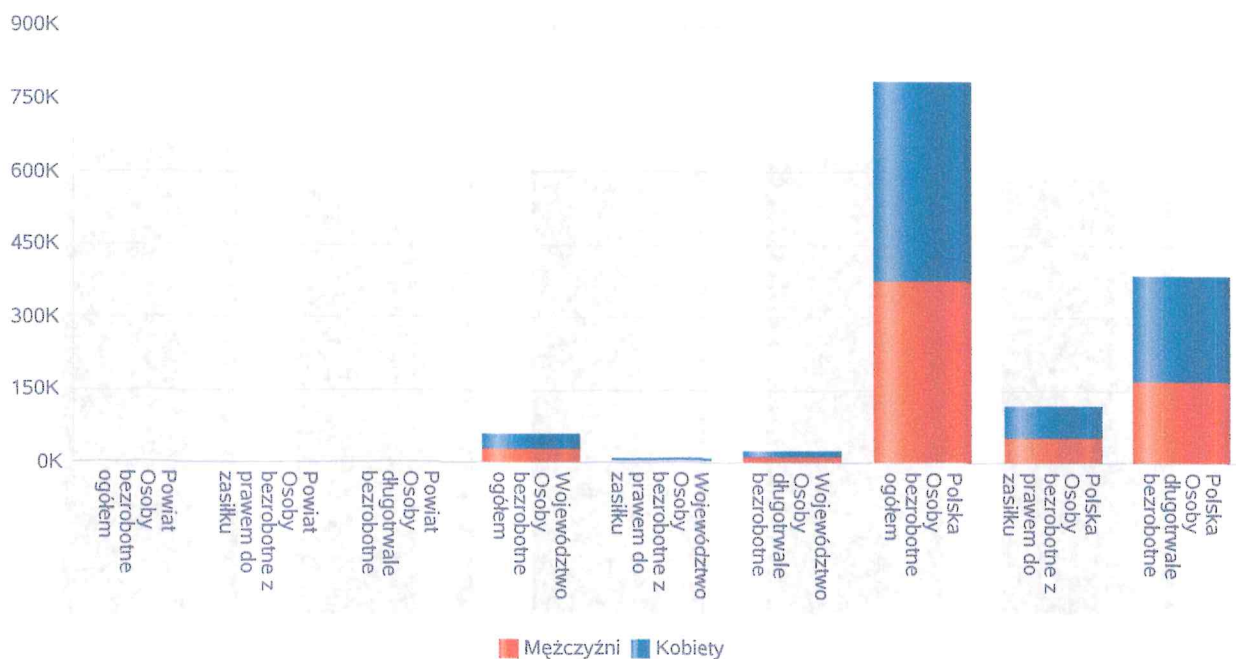
Liczba osób bezrobotnych, liczba długotrwale bezrobotnych oraz liczba osób bezrobotnych z prawem do zasiłku (poziom powiatu)

Status	Ogółem	Mężczyźni	Kobiety
Bezrobotni ogółem	1 758	848	910
Bezrobotni z prawem do zasiłku	330	147	183
Długotrwale bezrobotni	645	288	357



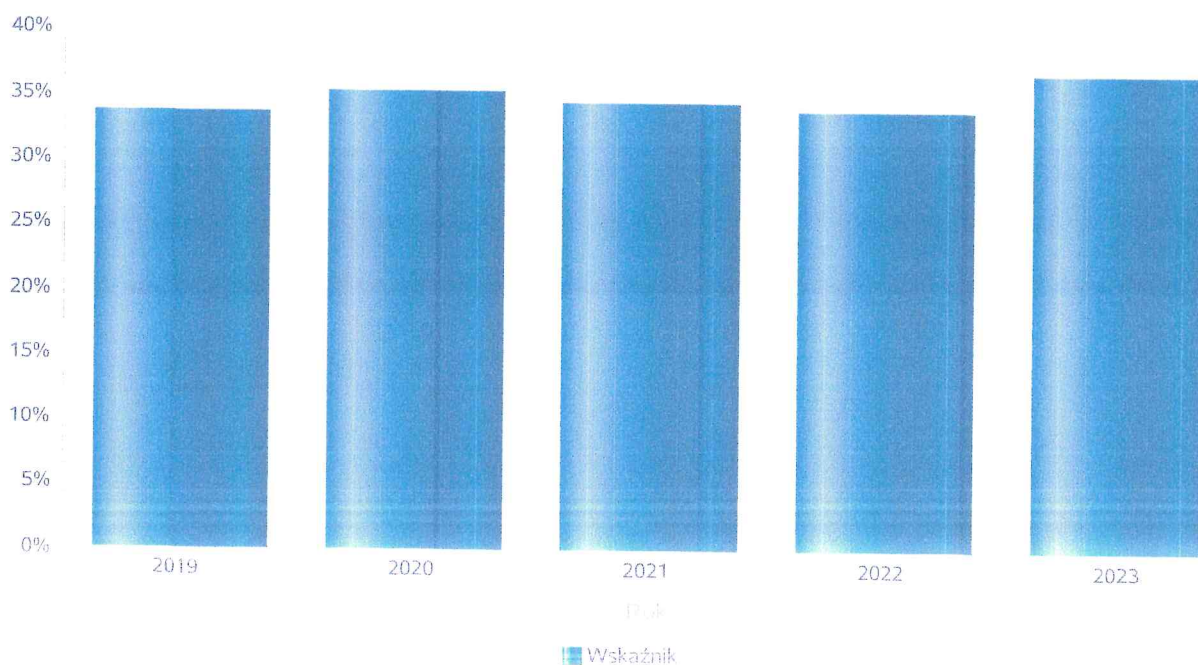
Wykres prezentuje liczbę osób bezrobotnych, liczbę bezrobotnych długotrwale oraz liczbę osób bezrobotnych z prawem do zasiłku, ogółem i w podziale na płeć.

Status	Powiat		Województwo		Polska	
	Kobiety	Mężczyźni	Kobiety	Mężczyźni	Kobiety	Mężczyźni
Osoby bezrobotne ogółem	910	848	32 818	28 320	413 294	371 950
Osoby bezrobotne z prawem do zasiłku	183	147	5 142	3 528	66 197	53 024
Osoby długotrwale bezrobotne	357	288	14 575	11 242	214 781	169 653



Wskaźnik bezrobocia wśród beneficjentów pomocy społecznej. Wskaźnik obliczany jako stosunek liczby osób w rodzinach korzystających z pomocy społecznej z powodu bezrobocia do liczby osób w rodzinach korzystających z pomocy ogółem.

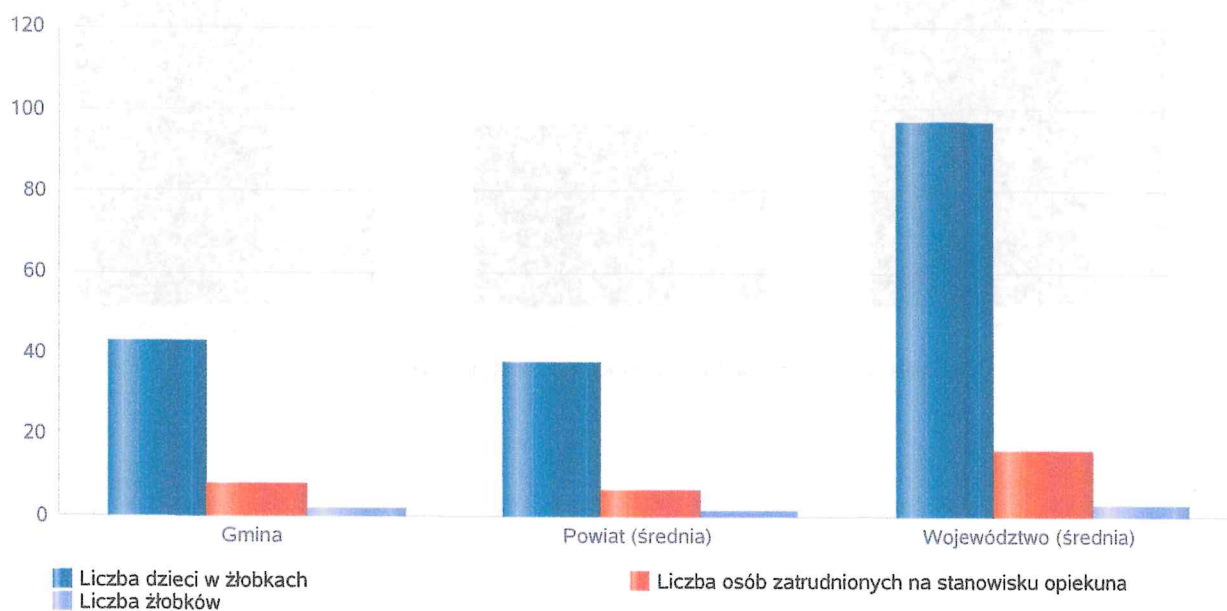
Rok	Wskaźnik
2019	34%
2020	35%
2021	34%
2022	34%
2023	37%



Liczba placówek i miejsc dla dzieci

Jednostka terytorialna	Miara	Wartość liczbową
Gmina	Liczba dzieci w żłobkach	43,00
Gmina	Liczba osób zatrudnionych na stanowisku opiekuna	8,00
Gmina	Liczba żłobków	2,00
Powiat (średnia)	Liczba dzieci w żłobkach	38,10
Powiat (średnia)	Liczba osób zatrudnionych na stanowisku opiekuna	6,60
Powiat (średnia)	Liczba żłobków	1,40
Województwo (średnia)	Liczba dzieci w żłobkach	96,56
Województwo (średnia)	Liczba osób zatrudnionych na stanowisku opiekuna	16,05
Województwo (średnia)	Liczba żłobków	2,63


Infrastruktura opieki nad dziećmi



Liczba placówek i miejsc dla dzieci

Jednostka terytorialna	Miara	Wartość liczbową
Gmina	Brakujące miejsca dla dzieci w żłobkach	34,00
Powiat (średnia)	Brakujące miejsca dla dzieci w żłobkach	14,20
Województwo (średnia)	Brakujące miejsca dla dzieci w żłobkach	31,44

Infrastruktura opieki nad dziećmi



INFRASTRUKTURA SPOŁECZNA (stan na 31.XII)

WYSZCZEGÓLNIENIE		Rok 2022	Rok oceny 2023	Proгноza 2024*
INFRASTRUKTURA SPOŁECZNA				
Liczba mieszkań komunalnych w zasobie gminy	1	22	26	26
Liczba wniosków złożonych na mieszkanie komunalne z zasobów gminy	2	0	0	0
w tym z wiersza 1: Liczba mieszkań socjalnych (lokali)	3	16	11	11
Liczba oczekujących na mieszkanie socjalne	4	14	14	14
Liczba wyroków eksmisyjnych bez wskazania lokalu socjalnego	5	0	0	0
Liczba klubów i innych miejsc spotkań dla seniorów	6	1	1	1
Liczba hospicjów	7	0	0	0
Liczba ośrodków dla cudzoziemców	8	X	X	X

* Wielkość prognozy nie dotyczy wartości przyrostu lub spadku. W przypadku braku możliwości oszacowania wielkości liczbowych dla prognozy należy wpisać liczby odpowiadające danym z kolumny "Rok oceny 2023". Niniejsza instrukcja dotyczy wypełniania wszystkich tabel OZPS.

3. Dane o korzystających z pomocy i wsparcia



Pomoc i wsparcie w gminie Jasienica z pomocy społecznej w 2023 roku uzyskało **692** osób, co stanowiło **2,83%** wszystkich mieszkańców gminy. W roku oceny, w stosunku do 2022 roku, łączna liczba osób korzystających z pomocy i wsparcia **zmniejszyła się o 149** osób. Natomiast liczba rodzin, którym przyznano świadczenie z pomocy społecznej zwiększyła się w stosunku do roku poprzedniego o 58 osób. W przypadku długotrwale korzystających z pomocy społecznej ich liczba osiągnęła poziom 57 osób.

W gminie Jasienica najczęściej występującymi przyczynami trudnej sytuacji życiowej osób i rodzin a jednocześnie powodami ubiegania się o pomoc społeczną, wskazanymi przez ośrodki pomocy społecznej w 2023 roku było kolejno:

- długotrwała choroba
- niepełnosprawność
- bezradność w sprawach opiekuńczo-wychowawczych i prowadzenia gospodarstwa domowego
- ubóstwo
- bezrobocie

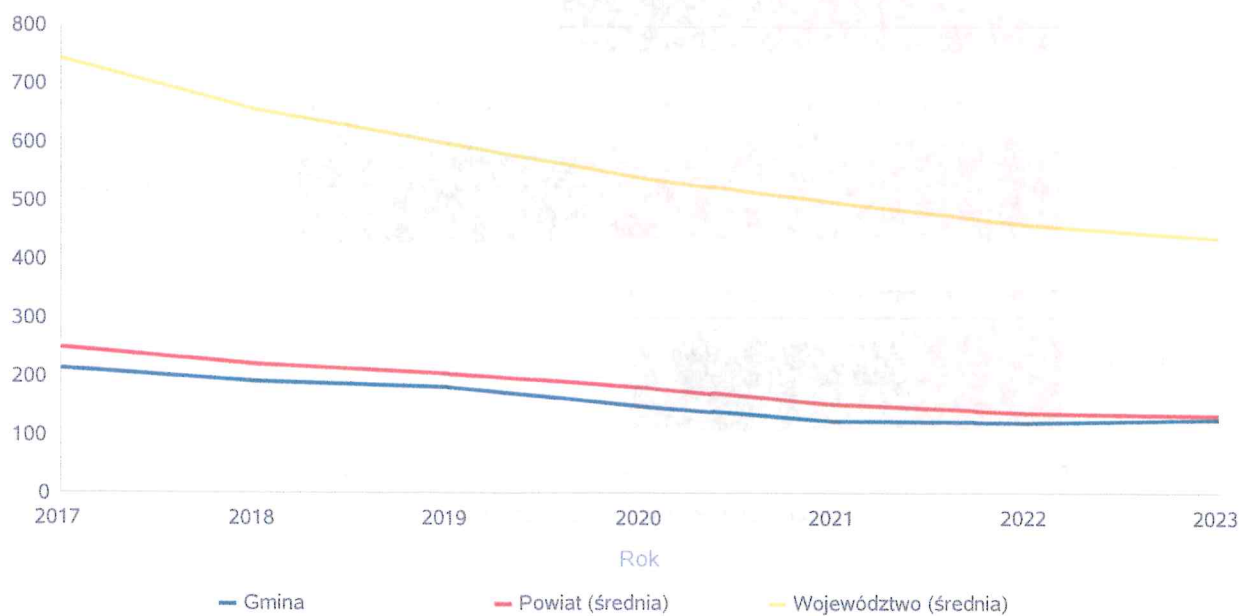
Poniżej prezentujemy w formie graficznej i tabelarycznej szczegółowe dane dotyczące:

- liczby rodzin i osób w rodzinach korzystających z pomocy społecznej w podziale na wiek i płeć,
- wskaźnika deprywacji lokalnej,
- liczby długotrwale korzystających z pomocy społecznej w podziale na płeć i grupy wiekowe,
- liczby osób i rodzin korzystających ze świadczeń pieniężnych i niepieniężnych,
- liczby osób korzystających z usług opiekuńczych i specjalistycznych usług opiekuńczych dla osób z zaburzeniami psychicznymi,
- liczby rodzin korzystających z poradnictwa specjalistycznego,
- wskaźnika pracy socjalnej, liczby rodzin korzystających z interwencji kryzysowej,
- wskaźnika kontraktu socjalnego w podziale na typy, wskaźnika projektów socjalnych.

Liczba osób korzystających ze świadczeń na podstawie wydanych decyzji

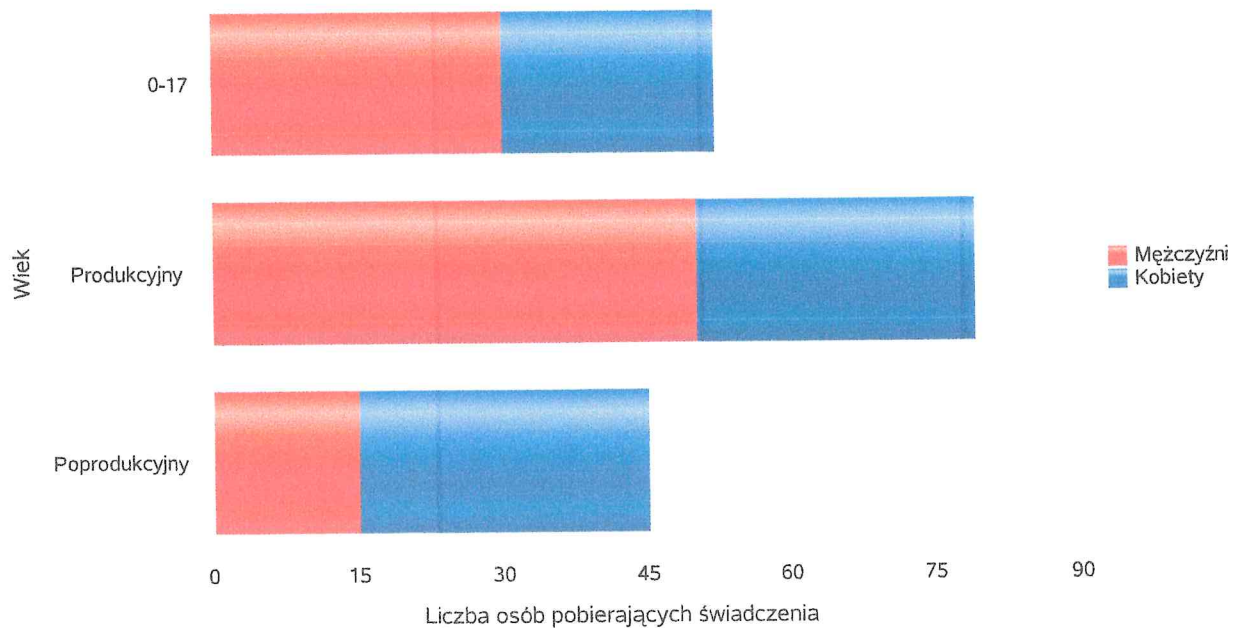
	Liczba świadczeniobiorców						
	2017	2018	2019	2020	2021	2022	2023
Gmina	214	191	181	151	124	120	128
Powiat (średnia)	250	220	205	182	152	136	133
Województwo (średnia)	745	658	600	540	498	459	438

Liczba świadczeniobiorców



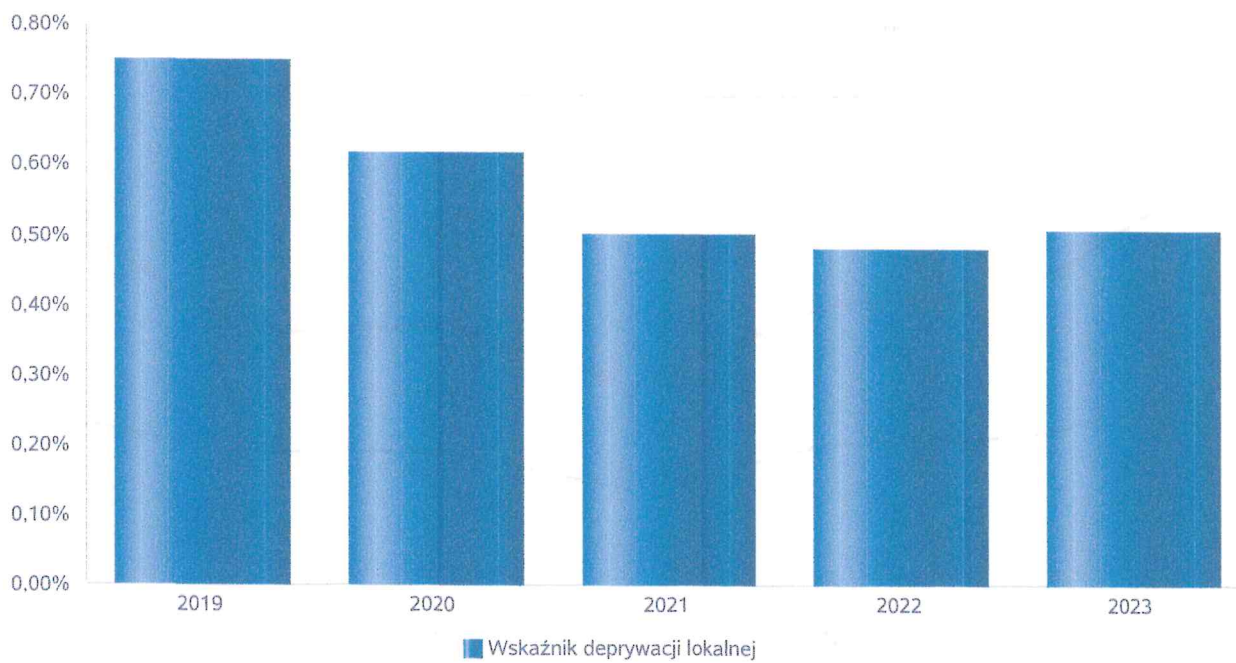
Liczba osób korzystających z pomocy społecznej w podziale na wiek i płeć wg liczby wypłaconych świadczeń

Grupa	Ogółem	Kobiety	Mężczyźni
0-17	52	22	30
Produkcyjny	79	29	50
Poprodukcyjny	45	30	15



Wskaźnik deprywacji lokalnej

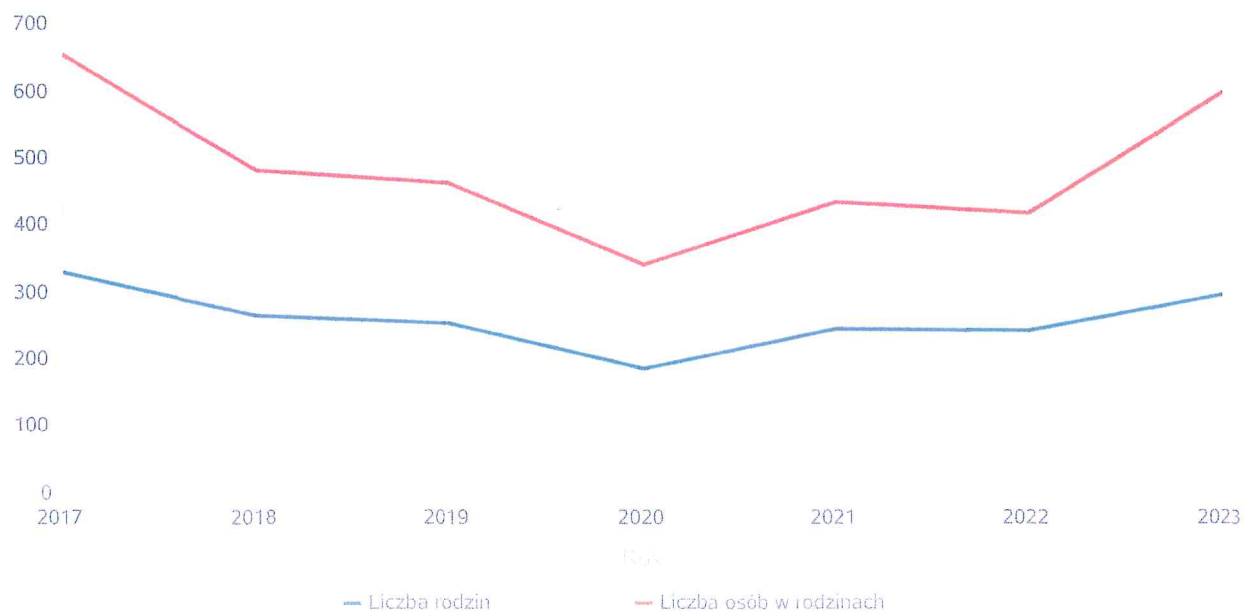
Rok	Wskaźnik deprywacji lokalnej
2019	0,75%
2020	0,62%
2021	0,50%
2022	0,48%
2023	0,51%



Liczba rodzin i liczba osób w rodzinach korzystających z pomocy społecznej

Rok	Liczba rodzin	Liczba osób w rodzinach
2017	330	654
2018	264	482
2019	252	463
2020	185	339
2021	243	434
2022	240	418
2023	296	598

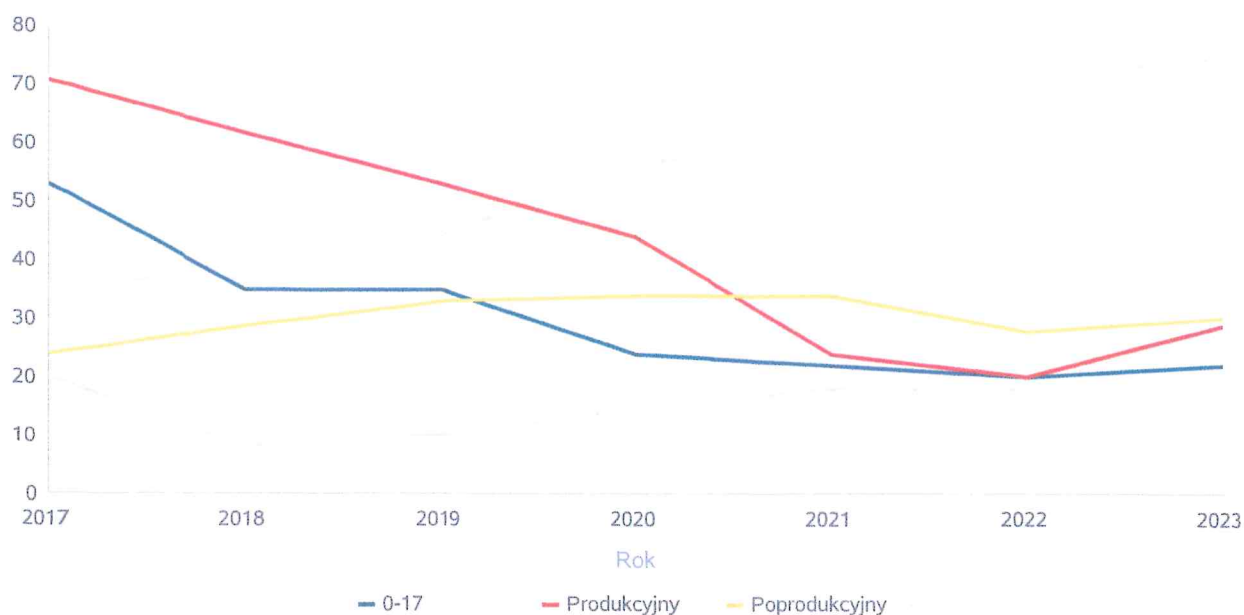
Korzystający z pomocy społecznej



Liczba kobiet korzystających z pomocy społecznej

Poziom	Wiek	Liczba kobiet korzystających z pomocy						
		2017	2018	2019	2020	2021	2022	2023
Jasienica	0-17	53	35	35	24	22	20	22
	Produkcyjny	71	62	53	44	24	20	29
	Poprodukcyjny	24	29	33	34	34	28	30
Powiat (średnia)	0-17	45	38	34	30	25	28	21
	Produkcyjny	90	79	69	65	52	45	41
	Poprodukcyjny	36	37	39	34	34	33	35
Województwo (średnia)	0-17	98	86	73	62	53	62	54
	Produkcyjny	229	190	166	152	136	136	116
	Poprodukcyjny	81	82	91	84	85	86	80

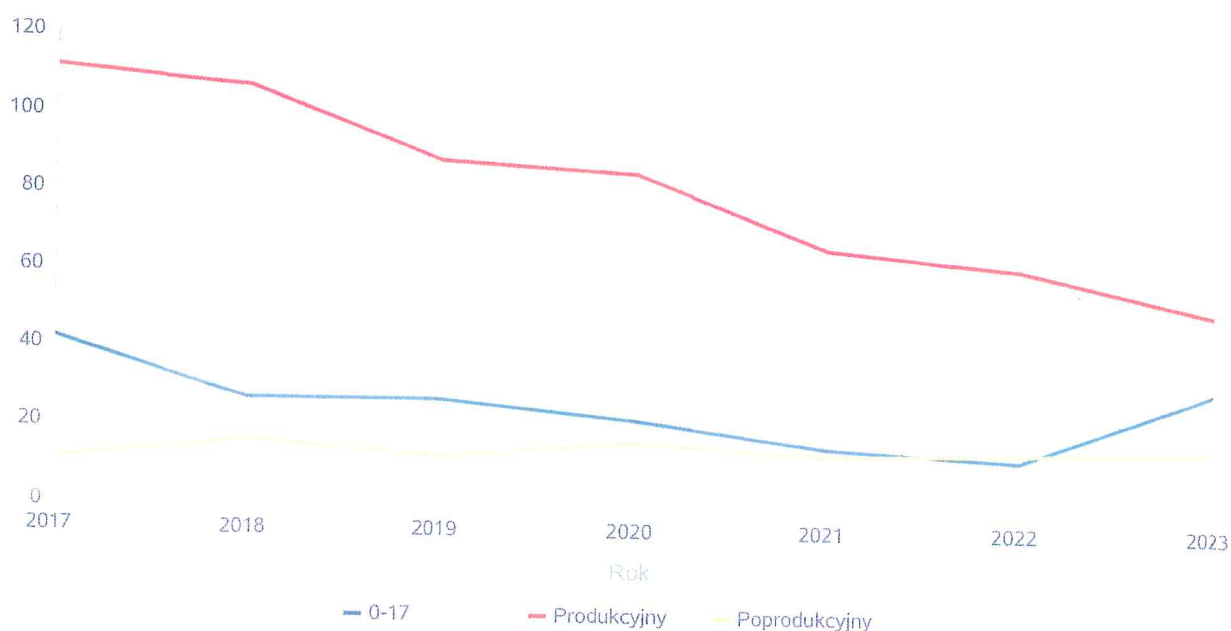
Liczba kobiet korzystających z pomocy



Liczba mężczyzn korzystających z pomocy społecznej

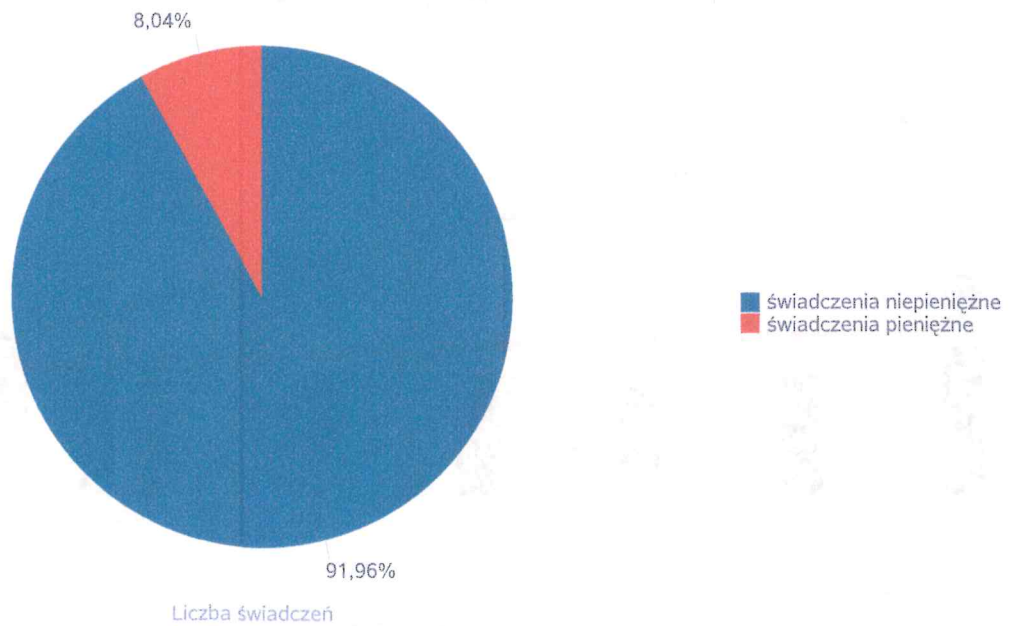
Poziom	Wiek	Liczba mężczyzn korzystających z pomocy						
		2017	2018	2019	2020	2021	2022	2023
Jasienica	0-17	42	27	27	22	15	12	30
	Produkcyjny	111	107	88	85	66	61	50
	Poprodukcyjny	11	16	12	16	13	14	15
Powiat (średnia)	0-17	47	39	32	32	26	30	23
	Produkcyjny	104	91	83	86	71	62	59
	Poprodukcyjny	13	14	14	15	14	15	15
Województwo (średnia)	0-17	105	91	77	64	56	65	56
	Produkcyjny	238	206	191	183	172	157	149
	Poprodukcyjny	31	31	33	32	33	33	33

Liczba mężczyzn korzystających z pomocy



Liczba świadczeń pieniężnych i niepieniężnych z pomocy społecznej

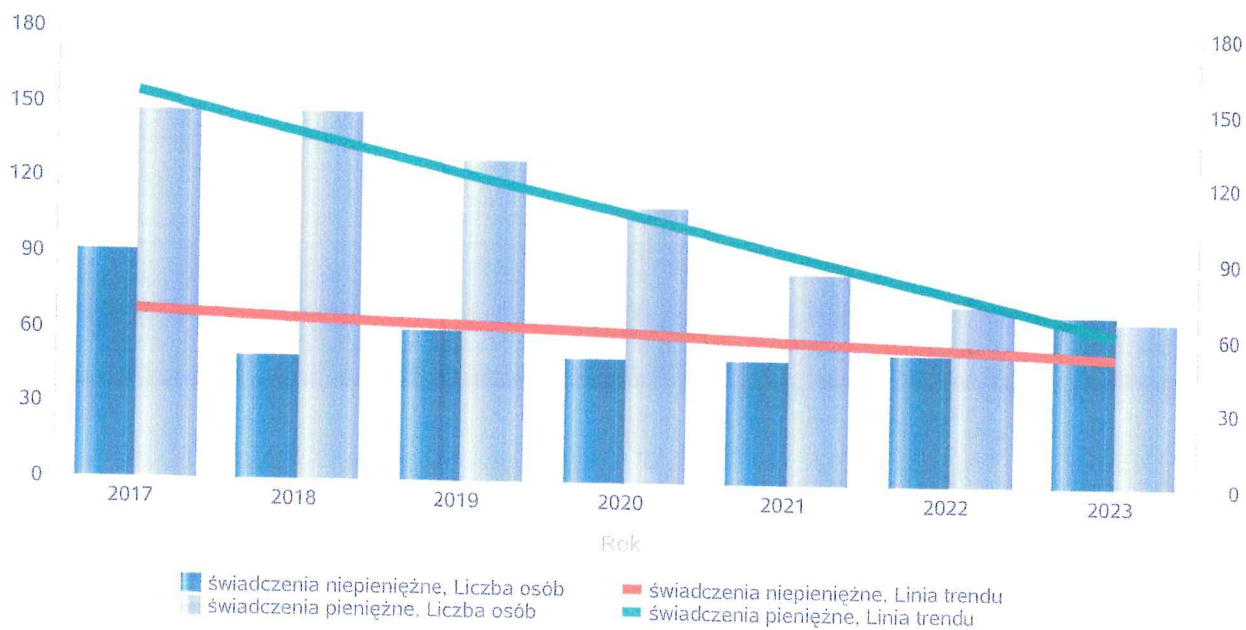
Rodzaj świadczenia	Liczba świadczeń
świadczenia niepieniężne	6 313
świadczenia pieniężne	552



Liczba osób korzystających ze świadczeń pieniężnych i niepieniężnych

Rodzaj świadczenia	Liczba osób						
	2017	2018	2019	2020	2021	2022	2023
świadczenia niepieniężne	91	49	60	49	49	52	68
świadczenia pieniężne	147	147	128	110	84	72	66

Liczba osób korzystających ze świadczeń pieniężnych i niepieniężnych

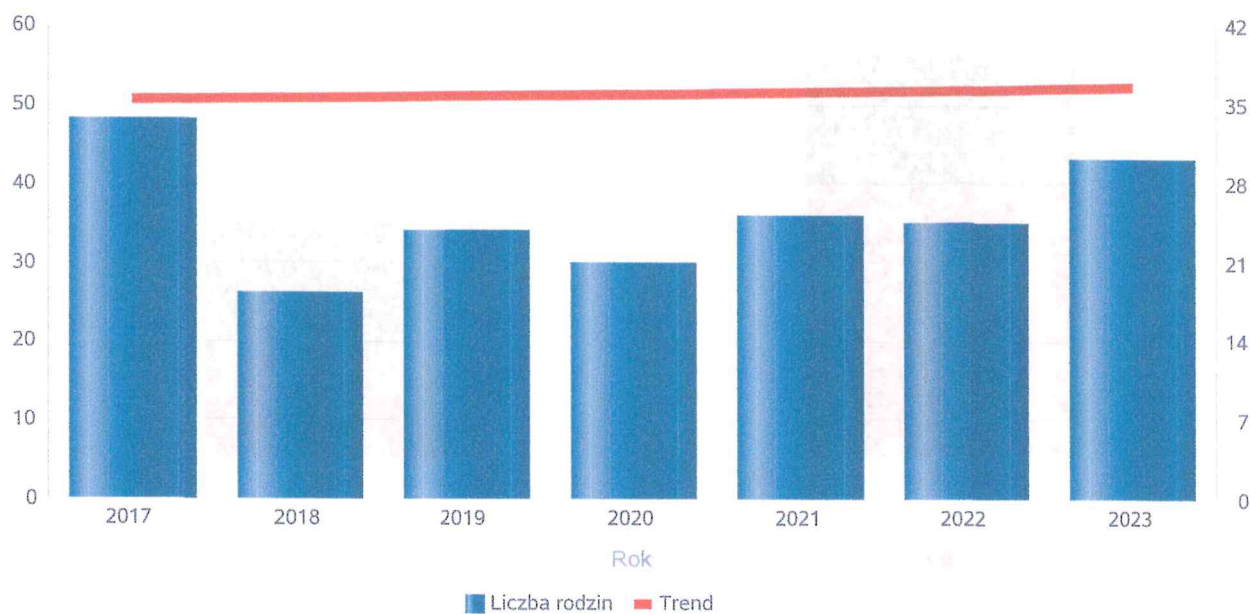


Liczba rodzin korzystających ze świadczeń pieniężnych i niepieniężnych

Rodzaj świadczenia	Liczba rodzin						
	2017	2018	2019	2020	2021	2022	2023
świadczenia niepieniężne	48	26	34	30	36	35	43
świadczenia pieniężne	146	147	126	109	82	72	63

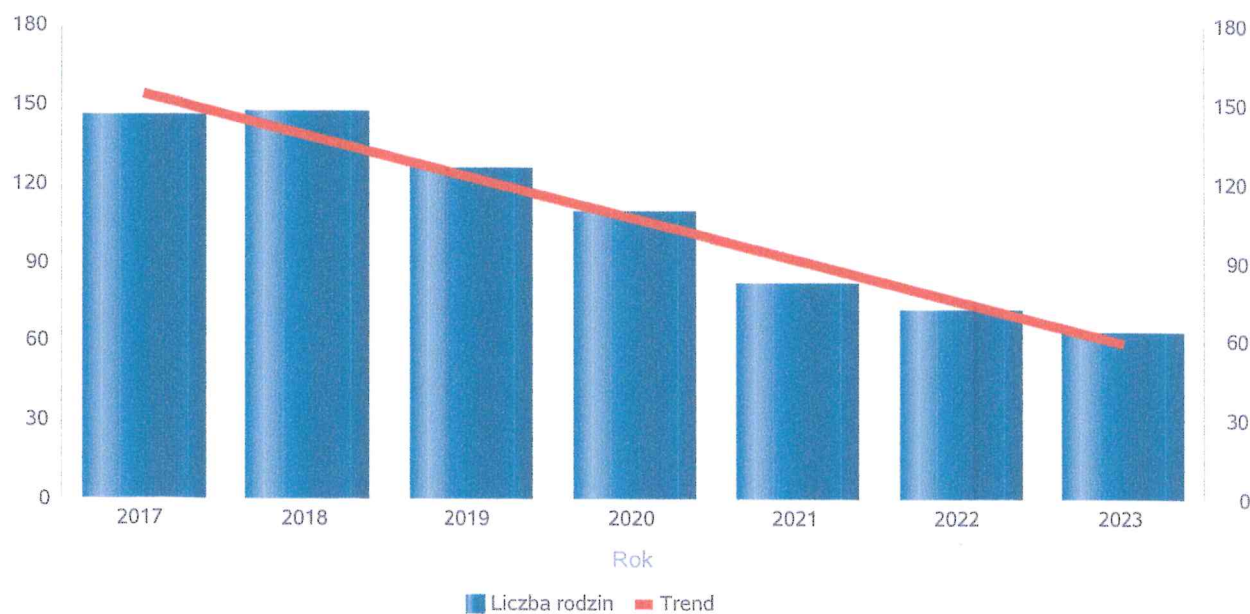
świadczenia niepieniężne

Liczba rodzin



świadczenia pieniężne

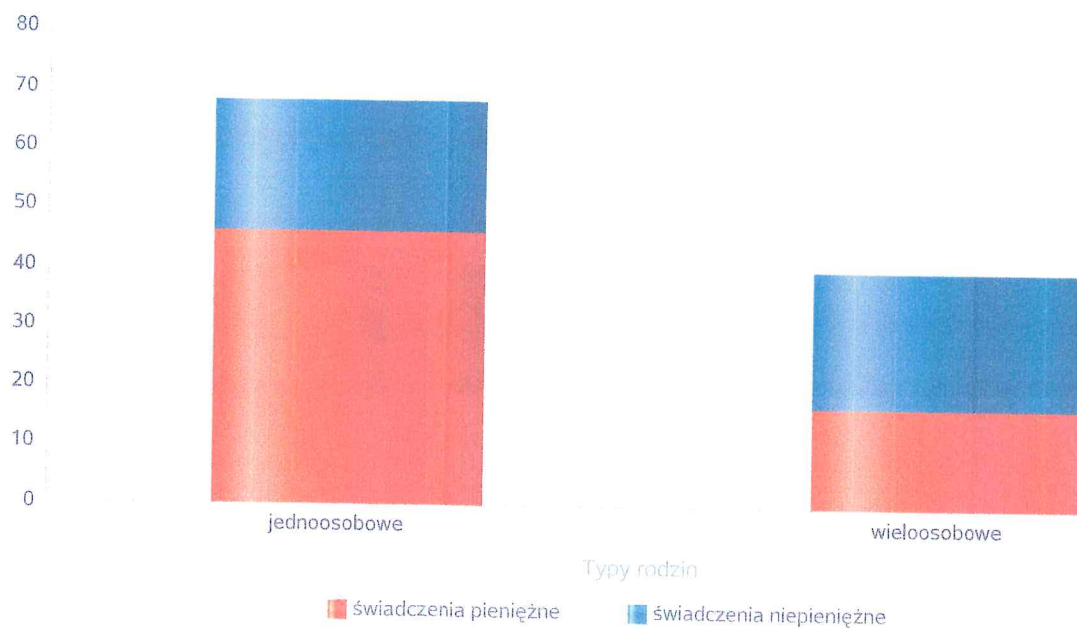
Liczba rodzin



Rodzaje świadczeń, z których korzystają poszczególne typy rodzin

Typy rodzin	Liczba rodzin pobierających świadczenia		
	Ogółem	Świadczenia pieniężne	Świadczenia niepieniężne
jednoosobowe	63	46	22
wielooosobowe	30	17	23

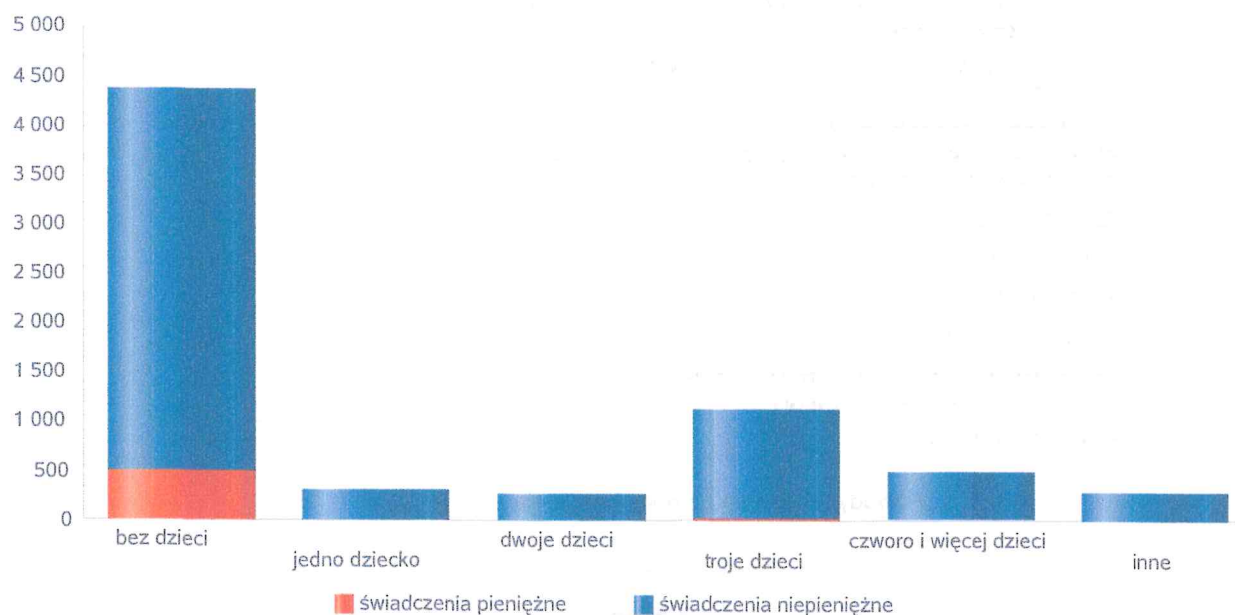
Liczba rodzin pobierających świadczenia



Rodzaje świadczeń, z których korzystają poszczególne typy rodzin ze względu na liczbę dzieci

Typ rodziny	Liczba świadczeń		
	Ogółem	Świadczenia pieniężne	Świadczenia niepieniężne
bez dzieci	4365	505	3860
jedno dziecko	300	1	299
dwoje dzieci	266	3	263
troje dzieci	1135	25	1110
czworo i więcej dzieci	500	16	484
inne	299	2	297

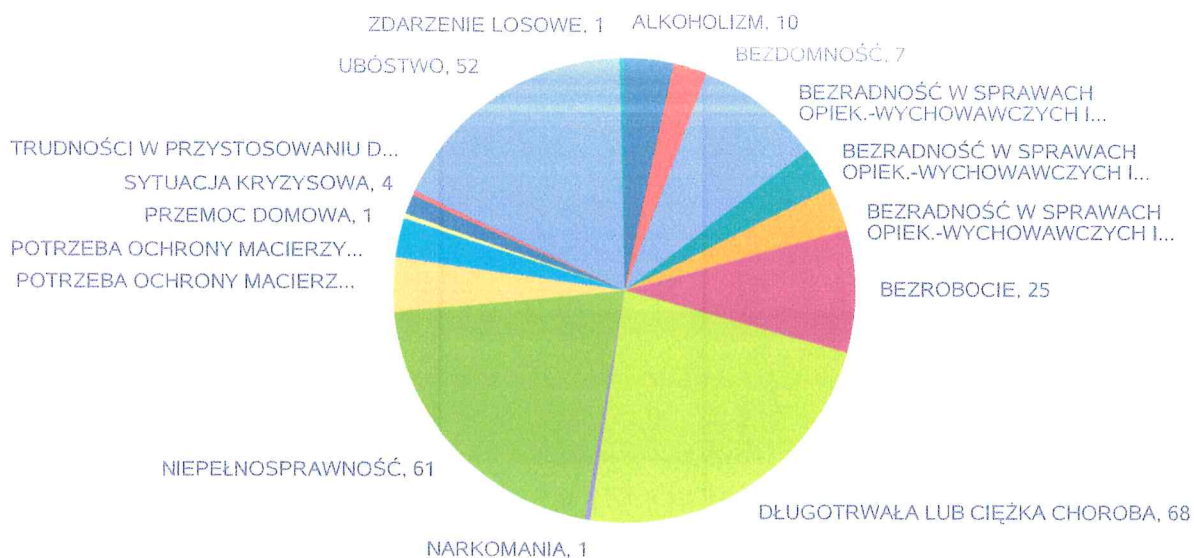
Liczba świadczeń



Powody udzielania pomocy rodzinom

Powody udzielenia pomocy i wsparcia - ranking	LICZBA RODZIN OGÓŁEM
DŁUGOTRWAŁA LUB CIĘŻKA CHOROBA	68
NIEPEŁNOSPRAWNOŚĆ	61
UBÓSTWO	52
BEZRADNOŚĆ W SPRAWACH OPIEK.-WYCHOWAWCZYCH I PROWADZENIA GOSPODARSTWA DOMOWEGO - OGÓŁEM	26
BEZROBOCIE	25
POTRZEBA OCHRONY MACIERZYŃSTWA	11
ALKOHOLIZM	10
BEZRADNOŚĆ W SPRAWACH OPIEK.-WYCHOWAWCZYCH I PROWADZENIA GOSPODARSTWA DOMOWEGO - OGÓŁEM - W TYM: RODZINY NIEPEŁNE	9
BEZRADNOŚĆ W SPRAWACH OPIEK.-WYCHOWAWCZYCH I PROWADZENIA GOSPODARSTWA DOMOWEGO - OGÓŁEM - W TYM: RODZINY WIELODZIEDNE	9
POTRZEBA OCHRONY MACIERZYŃSTWA - W TYM: POTRZEBA OCHRONY WIELODZIEDNOŚCI	8
BEZDOMNOŚĆ	7
SYTUACJA KRYZYSOWA	4
NARKOMANIA	1
PRZEMOC DOMOWA	1
TRUDNOŚCI W PRZYSTOSOWANIU DO ŻYCIA PO ZWOLNIENIU Z ZAKŁADU KARNEGO	1
ZDARZENIE LOSOWE	1

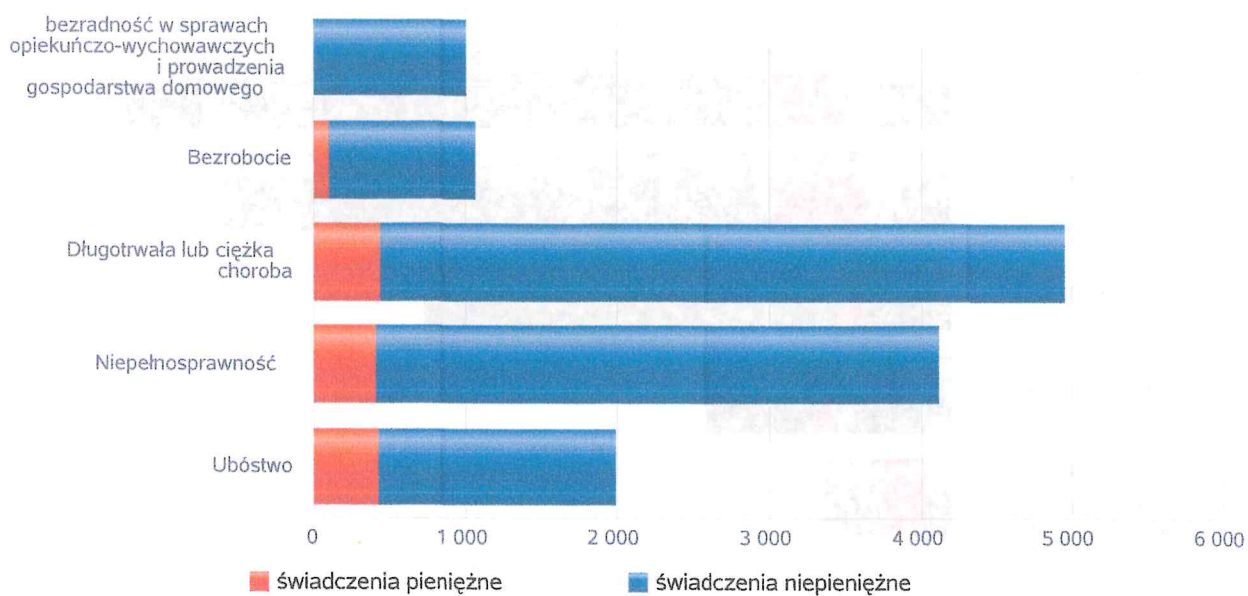
Powody udzielenia pomocy i wsparcia



Główne powody przyznania świadczeń w roku

Powód przyznania	Ogółem	Liczba świadczeń	
		świadczenia niepieniężne	świadczenia pieniężne
Długotrwała lub ciężka choroba	4 952	4 513	439
Niepełnosprawność	4 118	3 704	414
Ubóstwo	1 986	1 569	417
Bezrobocie	1 066	968	98
bezradność w sprawach opiekuńczo-wychowawczych i prowadzenia gospodarstwa domowego	1 008	1 003	5

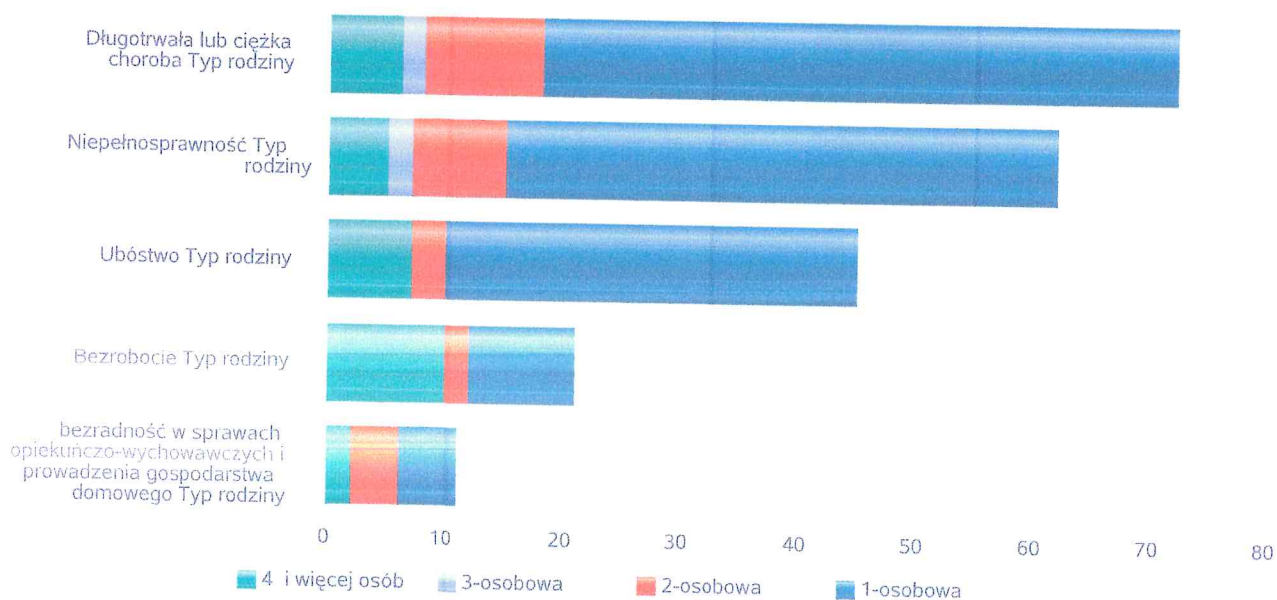
Liczba świadczeń



Główne powody przyznawania pomocy dla rodzin jednoosobowych i wieloosobowych

Powód przyznania	Ogółem	Typ rodziny	Typ rodziny	Typ rodziny	Typ rodziny
		1-osobowa	2-osobowa	3-osobowa	4 i więcej osób
Długotrwała lub ciężka choroba	72	54	10	2	6
Niepełnosprawność	62	47	8	2	5
Ubóstwo	45	35	3		7
Bezrobocie	21	9	2		10
bezradność w sprawach opiekuńczo-wychowawczych i prowadzenia gospodarstwa domowego	11	5	4		2

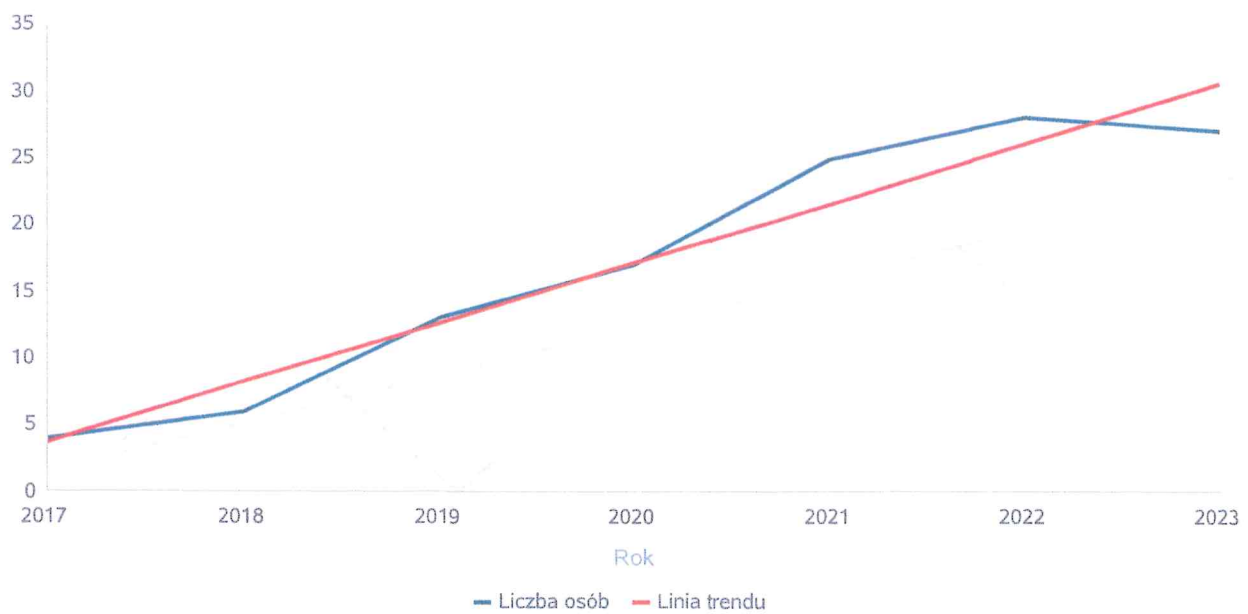
Liczba rodzin pobierających świadczenia wg powodów



Liczba osób korzystających z usług opiekuńczych

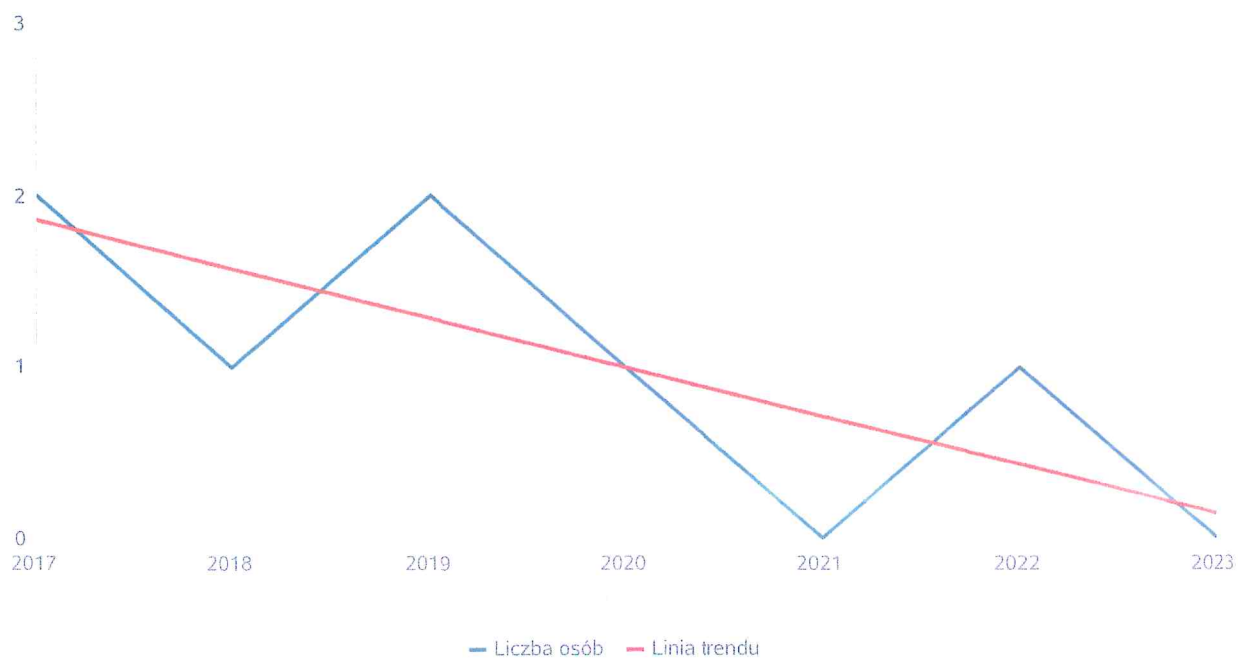
Rok	Liczba osób
2017	4
2018	6
2019	13
2020	17
2021	25
2022	28
2023	27

Liczba osób



Liczba osób korzystających z usług specjalistycznych opiekuńczych dla osób z zaburzeniami psychicznymi

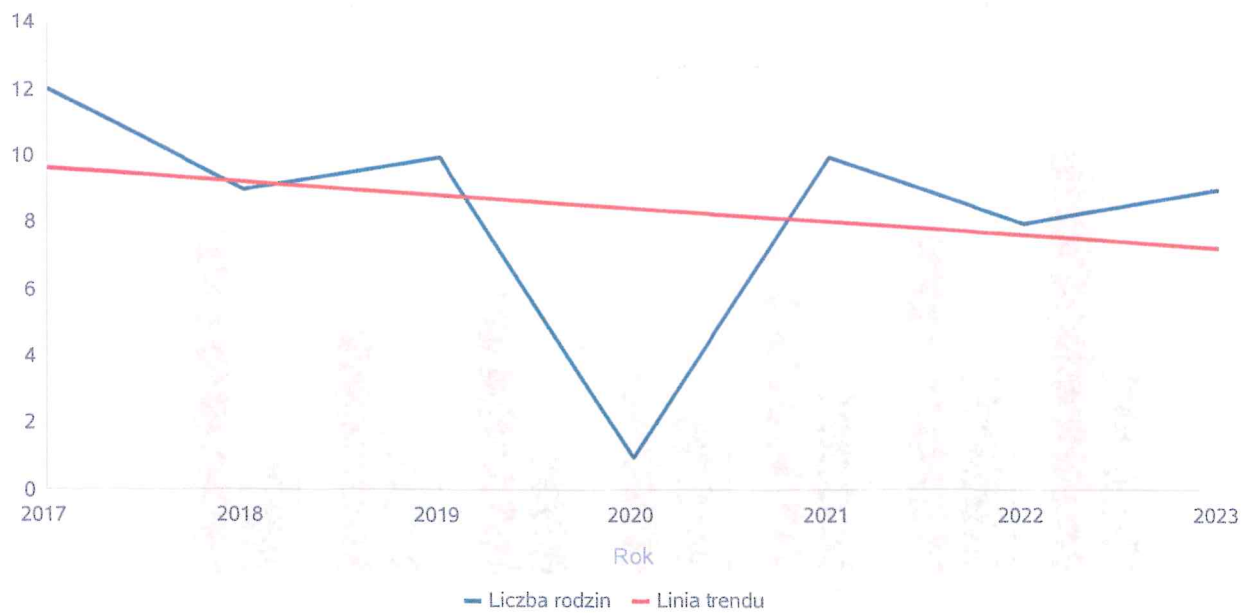
Rok	Liczba osób
2017	2
2018	1
2019	2
2020	1
2021	0
2022	1
2023	0



Liczba rodzin korzystających z poradnictwa specjalistycznego

Rodzaj	Liczba rodzin w latach						
	2017	2018	2019	2020	2021	2022	2023
Poradnictwo specjalistyczne	12	9	10	1	10	8	9

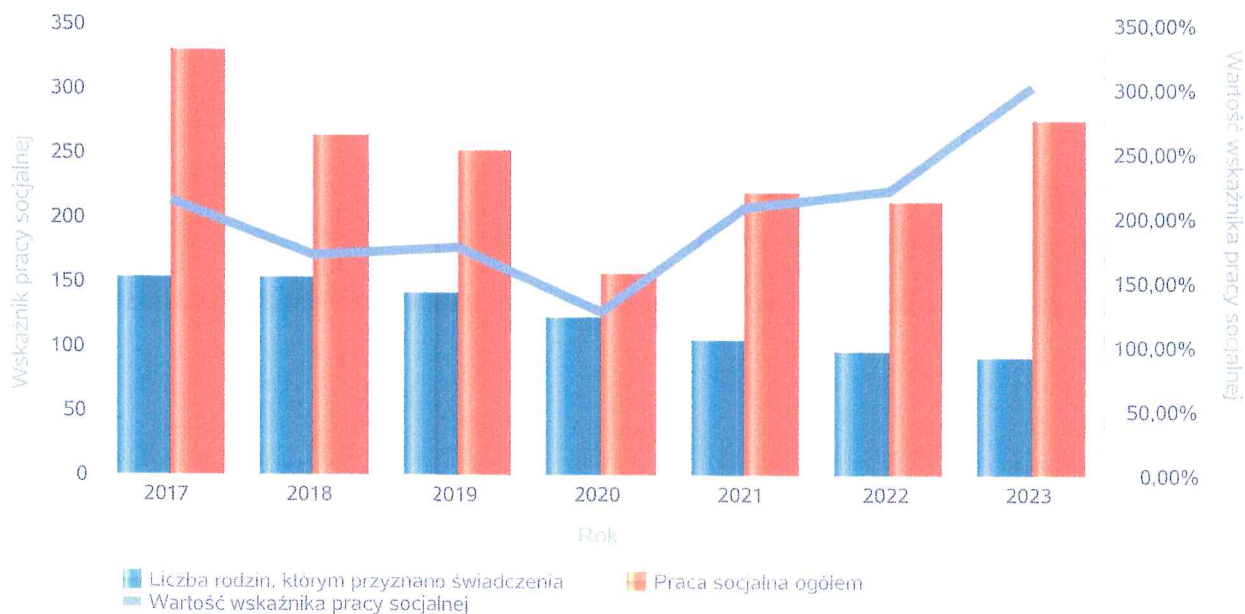
Liczba rodzin



Wskaźnik pracy socjalnej - wskaźnik obliczany jako stosunek liczby rodzin objętych pracą socjalną do rodzin osób, którym przyznano świadczenie pomnożony przez 100%

	2017	2018	2019	2020	2021	2022	2023
Wskaźnik pracy socjalnej	214,29%	171,43%	177,46%	127,87%	208,57%	220,83%	302,20%
Liczba rodzin, którym przyznano świadczenia	154	154	142	122	105	96	91
Praca socjalna ogółem	330	264	252	156	219	212	275

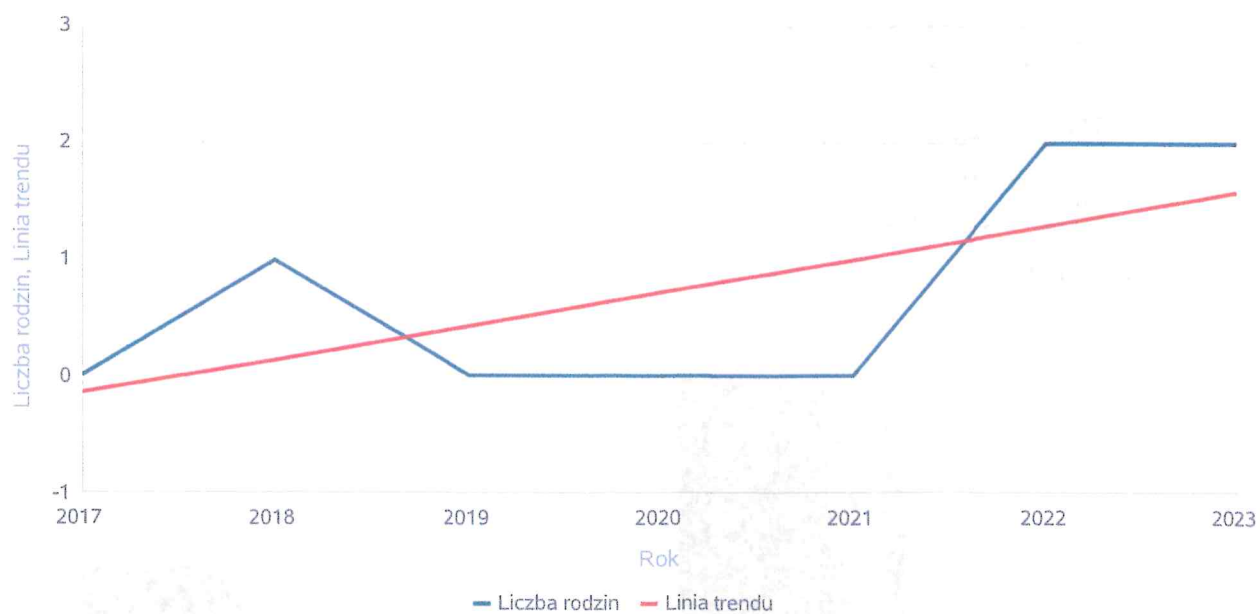
Wskaźnik pracy socjalnej



Liczba rodzin korzystających z interwencji kryzysowej

Udzielone świadczenia	Liczba rodzin						
	2017	2018	2019	2020	2021	2022	2023
Interwencja kryzysowa	0	1	0	0	0	2	2

Liczba rodzin korzystających z interwencji kryzysowej

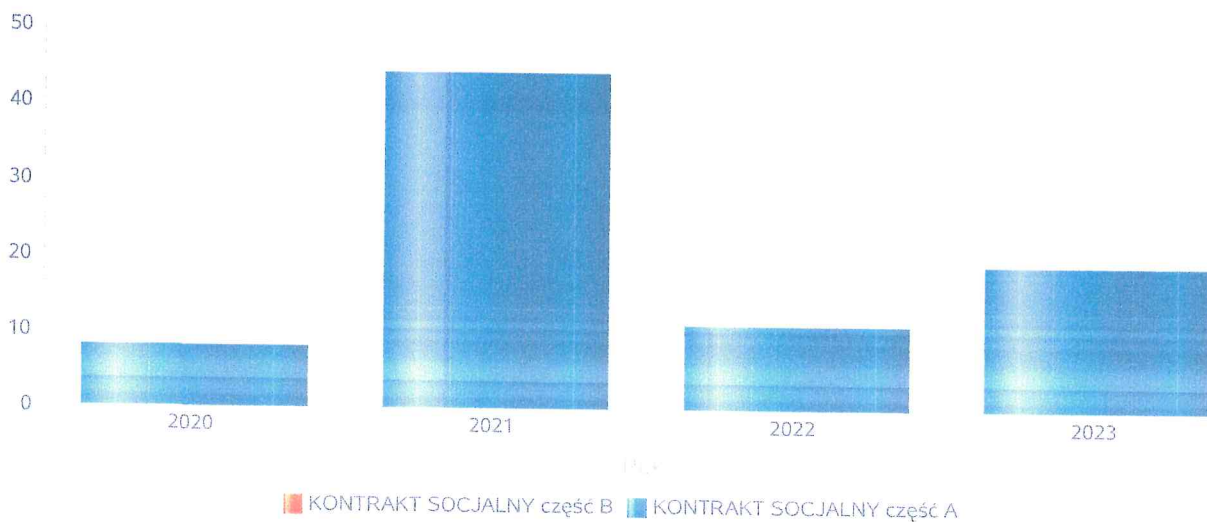


Kontrakt socjalny

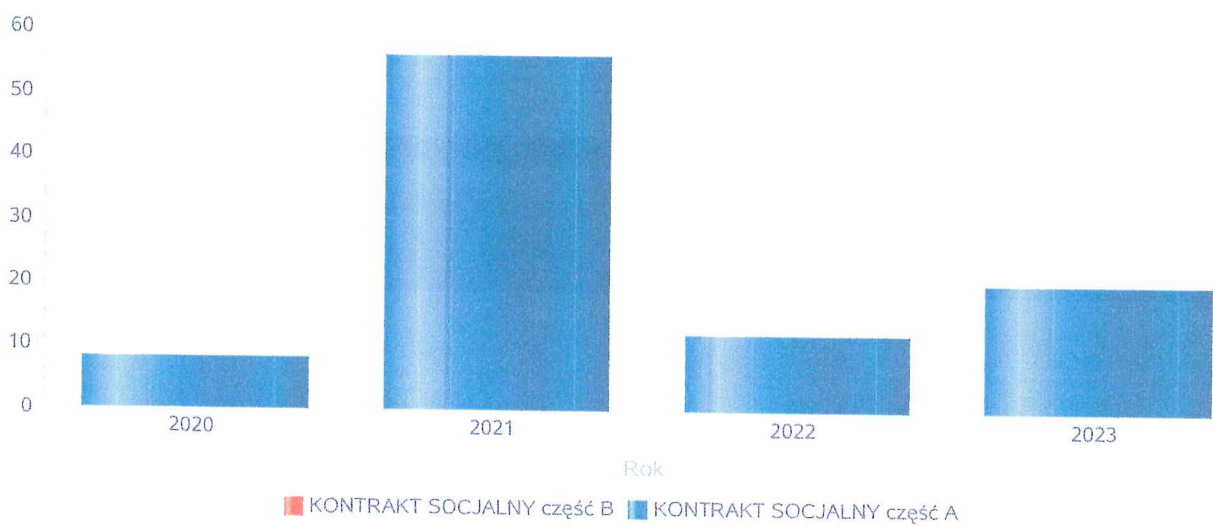
Wskaźnik obliczany jako udział osób objętych kontraktem socjalnym typu A i typu B w ogólnej liczbie osób nim objętych

Rok	Praca socjalna	Liczba kontraktów/projektów	Liczba osób objętych kontraktami/projektami socjalnymi
2020	KONTRAKT SOCJALNY część A	8	8
	KONTRAKT SOCJALNY część B	0	0
2021	KONTRAKT SOCJALNY część A	44	56
	KONTRAKT SOCJALNY część B	0	0
2022	KONTRAKT SOCJALNY część A	11	12
	KONTRAKT SOCJALNY część B	0	0
2023	KONTRAKT SOCJALNY część A	19	20
	KONTRAKT SOCJALNY część B	0	0

Liczba kontraktów/projektów

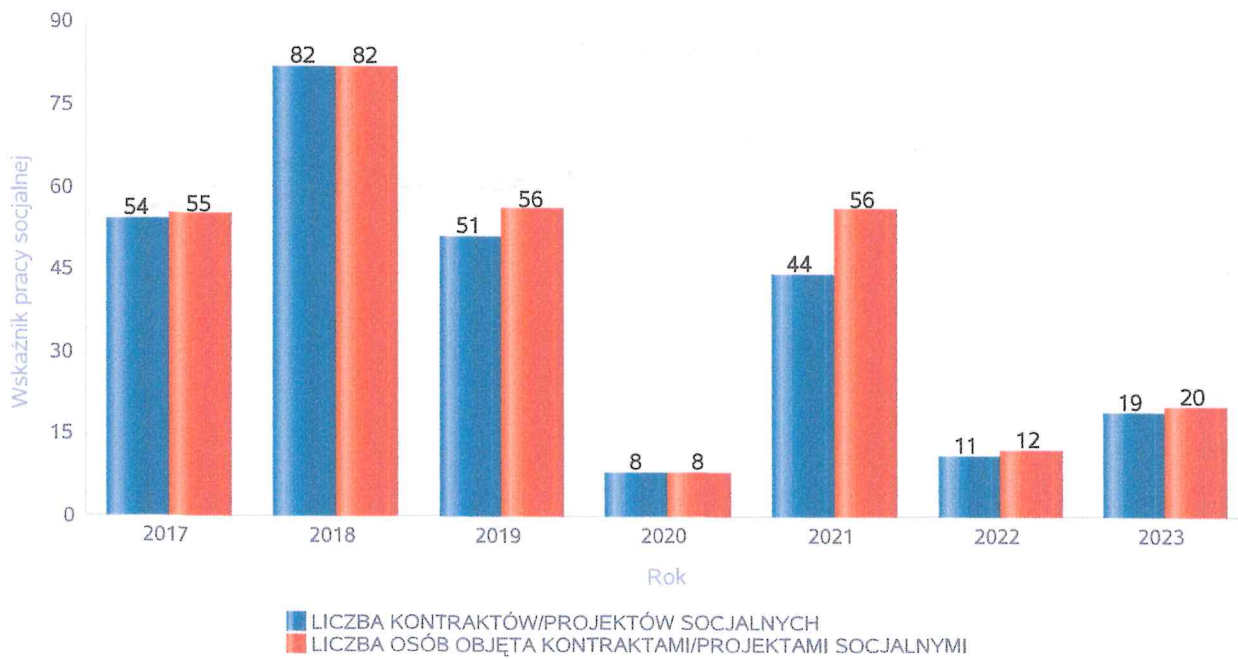


Liczba osób objętych kontraktami/projektami socjalnymi



Liczba projektów socjalnych w odniesieniu do liczby osób nimi objętych

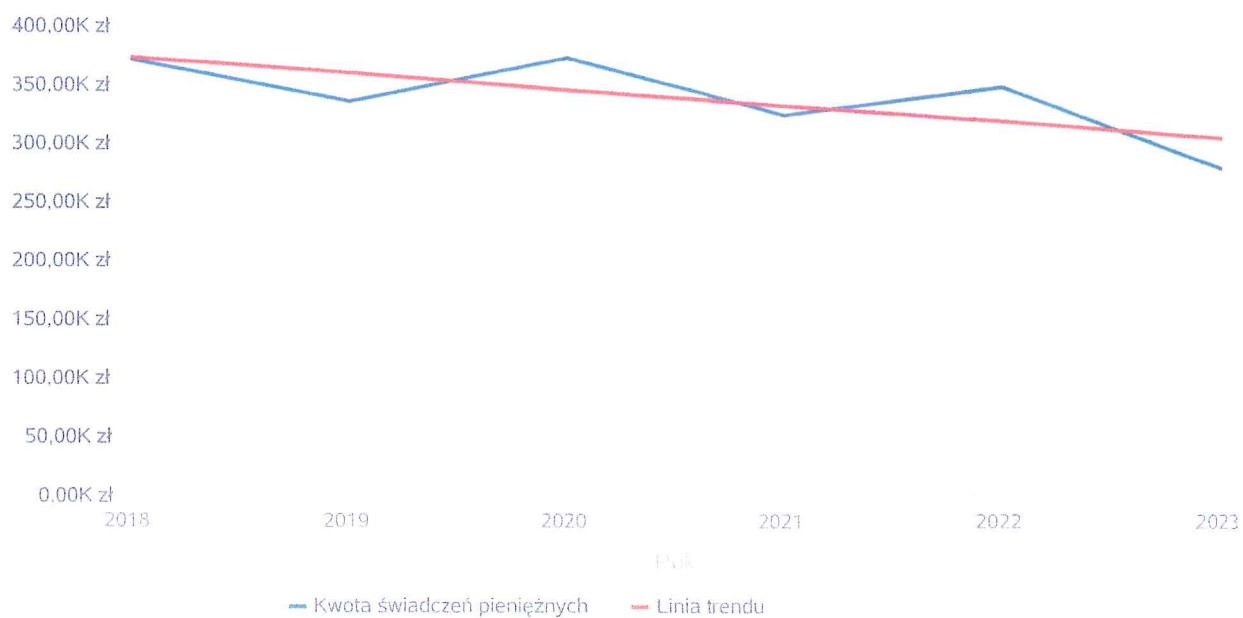
	2017	2018	2019	2020	2021	2022	2023
LICZBA KONTRAKTÓW/PROJEKTÓW SOCJALNYCH	54	82	51	8	44	11	19
LICZBA OSÓB OBJĘTA KONTRAKTAMI/PROJEKTAMI SOCJALNYMI	55	82	56	8	56	12	20



Świadczenia pieniężne z pomocy społecznej

Rok	Kwota świadczeń pieniężnych
2018	372 729,22 zł
2019	337 287,85 zł
2020	374 185,97 zł
2021	325 590,68 zł
2022	350 410,52 zł
2023	280 950,36 zł

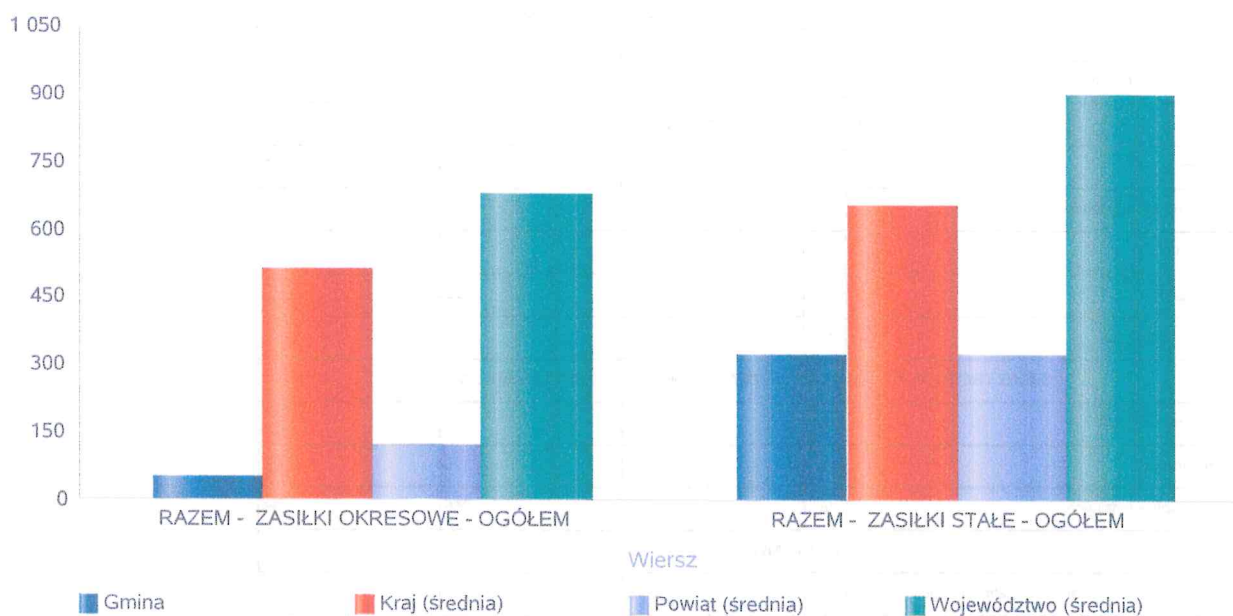
Kwota świadczeń pieniężnych



Podstawowe statystyki dla świadczeń pieniężnych

Poziom	Wiersz	Liczba świadczeń
Gmina	RAZEM - ZASIŁKI OKRESOWE - OGÓŁEM	51
	RAZEM - ZASIŁKI STAŁE - OGÓŁEM	323
Powiat (średnia)	RAZEM - ZASIŁKI OKRESOWE - OGÓŁEM	120
	RAZEM - ZASIŁKI STAŁE - OGÓŁEM	323
Województwo (średnia)	RAZEM - ZASIŁKI OKRESOWE - OGÓŁEM	677
	RAZEM - ZASIŁKI STAŁE - OGÓŁEM	899
Kraj (średnia)	RAZEM - ZASIŁKI OKRESOWE - OGÓŁEM	510
	RAZEM - ZASIŁKI STAŁE - OGÓŁEM	655

Liczba świadczeń



**DANE O KORZYSTAJĄCYCH Z POMOCY I WSPARCIA
w całym okresie sprawozdawczym**

WYSZCZEGÓLNIENIE		Rok 2022	Rok oceny 2023	Prognoza 2024
OSOBY I RODZINY, KTÓRYM UDZIELONO POMOCY I WSPARCIA				
Liczba osób	1	841	692	692
OSOBY I RODZINY, KTÓRYM PRZYZNANO ŚWIADCZENIE				
Liczba osób	2	118	128	128
W tym: osoby długotrwale korzystające	3	58	57	57
Wiek 0-17	4	26	35	35
Wiek produkcyjny *	5	63	58	58
Wiek poprodukcyjny **	6	29	35	35
Liczba rodzin	7	94	91	91
Liczba osób w rodzinach	8	149	172	172
w tym: KOBIETY (z wierszy 2-6)				
Ogółem	9	50	60	60
W tym: osoby długotrwale korzystające	10	21	27	27
Wiek 0-17	11	18	17	17
Wiek 18-59	12	17	22	22
Wiek 60 lat i więcej	13	15	21	21
OSOBY I RODZINY, Z KTÓRYMI PRZEPROWADZONO WYWIAD ŚRODOWISKOWY				
Liczba osób ogółem	14	190	175	175
Liczba rodzin	15	190	175	175
Liczba osób w rodzinach	16	287	256	256
KONTRAKT SOCJALNY				
Liczba zawartych kontraktów socjalnych - ogółem	17	8	19	19
Liczba osób objętych kontraktem socjalnym - ogółem	18	8	20	20

* wiek produkcyjny: kobiety w wieku 18-59 lat, mężczyźni 18-64 lat

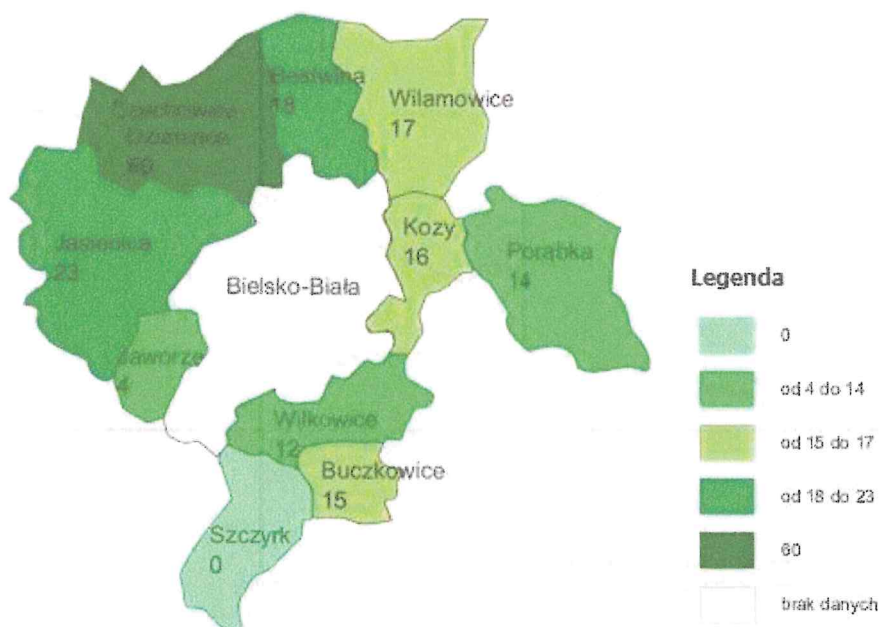
** wiek poprodukcyjny: kobiety w wieku 60 i więcej, mężczyźni 65 i więcej

3.1. Dane o korzystających z pomocy i wsparcia GMINA - ZADANIA OPS, CUS oraz MOPS, MOPR

Pomoc i wsparcie w gminie Jasienica z pomocy społecznej w 2023 roku w postaci świadczeń pieniężnych uzyskało **118** osób, zaś w postaci świadczeń niepieniężnych **529** osób.

Odpłatność gminy za pobyt w Domu Pomocy Społecznej dotyczyła **25** osób, z czego za dwie osoby umieszczone w Domu Pomocy Społecznej rodzina zwracała pełny koszt.

Poniższa mapa przedstawia liczbę osób, za które gminy ponoszą odpowiedzialność związaną z pobytem w Domu Pomocy Społecznej na terenie powiatu bielskiego.



W gminie funkcjonował **jeden asystent rodziny**, który objął swoją opieką **17** rodzin, z czego dwie rodziny były objęte monitoringiem ze względu na skończoną współpracę z asystentem rodziny.

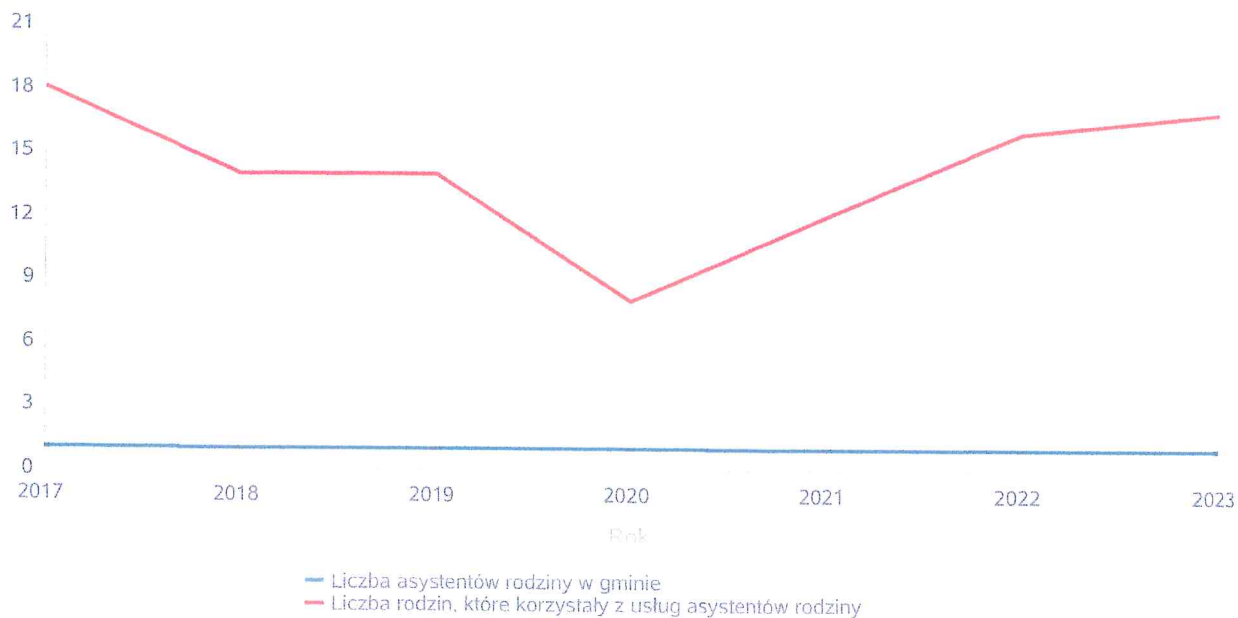
Poniżej prezentujemy w formie graficznej i tabelarycznej szczegółowe dane dotyczące:

- świadczeń pieniężnych z pomocy społecznej w podziale na zasiłki stałe, okresowe oraz celowe,
- liczby asystentów rodziny,
- liczby rodzin wspieranych,
- liczby osób objętych pracą asystenta rodziny.

Liczba asystentów rodziny oraz liczba rodzin objętych pracą asystenta rodziny

	2017	2018	2019	2020	2021	2022	2023
Liczba asystentów rodziny w gminie	1	1	1	1	1	1	1
Liczba rodzin, które korzystały z usług asystentów rodziny	18	14	14	8	12	16	17

Liczba asystentów rodziny oraz liczba rodzin



**Dane o osobach korzystających z pomocy i wsparcia
GMINA - ZADANIA OPS, CUS ORAZ MOPS, MOPR
wypełniają wyłącznie gminy i miasta na prawach powiatu
w całym okresie sprawozdawczym**

WYSZCZEGÓLNIENIE		Rok 2022	Rok oceny 2023	Prognoza 2024
ŚWIADCZENIA PIENIĘŻNE Z POMOCY SPOŁECZNEJ				
ZASIŁEK STAŁY				
Liczba osób	1	43	37	37
Kwota świadczeń w złotych	2	241 573	189 792	189 792
W tym: (wiersze 3-6)				
Zasilek stały dla osób samotnie gospodarujących				
Liczba osób	3	41	34	34
Kwota świadczeń w złotych	4	236 928	185 996	185 996
Zasilek stały dla osoby w rodzinie				
Liczba osób	5	2	3	3
Kwota świadczeń w złotych	6	4 645	3 796	3 796
ZASIŁEK OKRESOWY				
Liczba osób	7	45	12	12
Kwota świadczeń w złotych	8	35 980	19 014	19 014
W tym: (wiersze 9-16)				
Zasilek okresowy z tytułu bezrobocia				
Liczba osób	9	24	6	6
Kwota świadczeń w złotych	10	20 663	9 127	9 127
Zasilek okresowy z tytułu długotrwałej choroby				
Liczba osób	11	5	3	3
Kwota świadczeń w złotych	12	9 913	2 752	2 752
Zasilek okresowy z tytułu niepełnosprawności				
Liczba osób	13	4	2	2
Kwota świadczeń w złotych	14	1 238	1 315	1 315
Zasilek okresowy z tytułu możliwości utrzymania lub nabycia uprawnień do świadczeń z innych systemów zabezpieczenia społecznego				
Liczba osób	15	0	0	0
Kwota świadczeń w złotych	16	0	0	0
Zasilek okresowy kontynuowany niezależnie od dochodu na podstawie art. 38 ust. 4a i 4b				
Liczba osób	17	0	0	0
Kwota świadczeń w złotych	18	0	0	0
ZASIŁEK CELOWY				
Liczba osób	19	71	44	44
Kwota świadczeń w złotych	20	68 109	70 690	70 690
W tym: (wiersze 21 - 22)				
ZASIŁEK CELOWY PRZYZNANY W RAMACH PROGRAMU WIELOLETNIEGO "POSIŁEK W SZKOLE I W DOMU"				
Liczba osób	21	33	39	39
Kwota świadczeń w złotych	22	40 699	50 800	50 800
ZASIŁEK CELOWY PRZYZNANY NIEZALEŻNIE OD DOCHODU na podstawie art. 39a ust. 1 i 2				

WYSZCZEGÓLNIENIE		Rok 2022	Rok oceny 2023	Prognoza 2024
Liczba osób	23	0	0	0
Kwota świadczeń w złotych	24	0	0	0
ŚWIADCZENIA NIEPIENIĘŻNE Z POMOCY SPOŁECZNEJ				
POSIŁEK OGÓŁEM				
Liczba osób	25	26	35	35
Kwota świadczeń w złotych	26	10 674	17 772	17 772
W tym: (z wierszy 25 - 26)				
DLA DZIECI (z wyłączeniem posiłków przyznanych doraźnie dzieciom i młodzieży/MRIPS-03, dział 1B, wiersz 25)				
Liczba osób	27	26	34	34
Kwota świadczeń w złotych	28	10 674	13 941	13 941
W tym (z wierszy 25-26):				
POSIŁEK świadczenie przyznane w ramach programu wieloletniego "POSIŁEK W SZKOLE I W DOMU"				
Liczba osób	29	26	35	35
Kwota świadczeń w złotych	30	10 674	17 772	17 772
W tym (z wierszy 29-30):				
DLA DZIECI				
Liczba osób	31	26	34	34
Kwota świadczeń w złotych	32	10 674	13 942	13 942
SCHRONIENIE - OGÓŁEM				
Liczba osób	33	4	5	5
Kwota świadczeń w złotych	34	80 414	85 969	85 969
UBRANIE				
Liczba osób	35	0	0	0
Kwota świadczeń w złotych	36	0	0	0
SPRAWIENIE POGRZEBU				
Liczba osób	37	0	0	0
Kwota świadczeń w złotych	38	0	0	0
ODPŁATNOŚĆ GMINY ZA POBYT W DOMU POMOCY SPOŁECZNEJ				
Liczba osób	39	26	23	23
Kwota świadczeń w złotych	40	1 010 932	968 820	968 820
WSPIERANIE RODZINY I PIECZA ZASTĘPCZA				
Liczba rodzin objęta pracą asystenta rodziny	41	16	17	17
Liczba rodzin wspierających	42	0	0	0
Liczba asystentów rodziny	43	1	1	1
Odpłatność za pobyt dziecka w pieczy zastępczej w złotych	44	250 077	424 281	424 281

4. Inne rodzaje pomocy i świadczeń

ZASIŁKI RODZINNE I DODATKI DO ZASIŁKÓW RODZINNYCH

Średniomiesięczna liczba pobierających w roku oceny zasiłek rodzinny wraz z dodatkami oraz jednorazową zapomogę z tytułu urodzenia dziecka wyniosła **220 rodzin**. W stosunku do roku

poprzedniego liczba ta zmalała o 71 rodzin (co stanowi spadek o 24,40 % w stosunku do roku poprzedniego).

Całkowita kwota przyznanego świadczenia w formie zasiłku rodzinnego wraz z dodatkami i jednorazową zapomogą z tytułu urodzenia dziecka wyniosła **1 336 769,29 zł** i w porównaniu z rokiem poprzednim zmalała o **397 465,81 zł**.



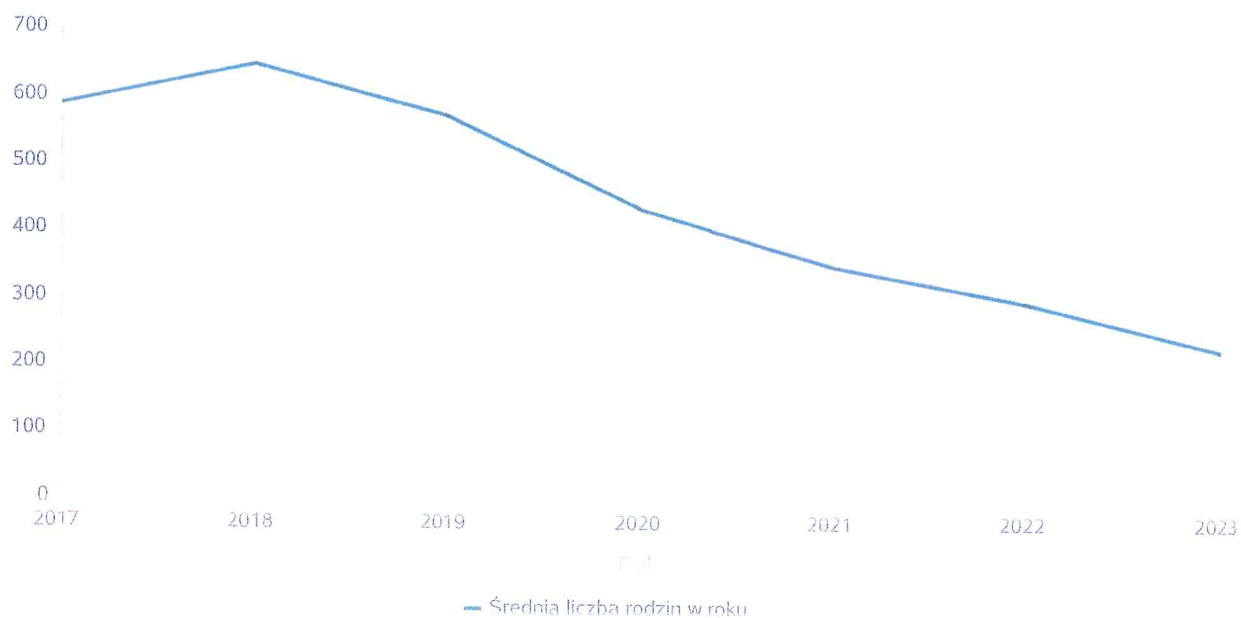
Poniżej prezentujemy w formie graficznej i tabelarycznej szczegółowe dane dotyczące:

- liczby rodzin i kwoty świadczeń w zakresie zasiłków rodzinnych wraz z dodatkami, jednorazowych dodatków z tytułu urodzenia się dziecka, jednorazowej zapomogi z tytułu urodzenia dziecka,
- liczby i kwoty świadczeń pielęgnacyjnych,
- zasiłku pielęgnacyjnego, zasiłku pielęgnacyjnego dla niepełnosprawnego dziecka, dla osoby niepełnosprawnej w wieku powyżej 16 lat o różnych stopniach niepełnosprawności, zasiłku pielęgnacyjnego dla osób, które ukończyły 75 lat, specjalnego zasiłku opiekuńczego,
- liczby osób, rodzin korzystających ze świadczenia alimentacyjnego oraz kwoty świadczeń z funduszu alimentacyjnego.

Średniomiesięczna liczba rodzin korzystających z zasiłków rodzinnych wraz z dodatkami oraz korzystających z jednorazowej zapomogi z tytułu urodzenia dziecka

	Liczba rodzin						
	2017	2018	2019	2020	2021	2022	2023
Liczba rodzin korzystających z zasiłków rodzinnych wraz z dodatkami	588	647	569	431	346	291	220

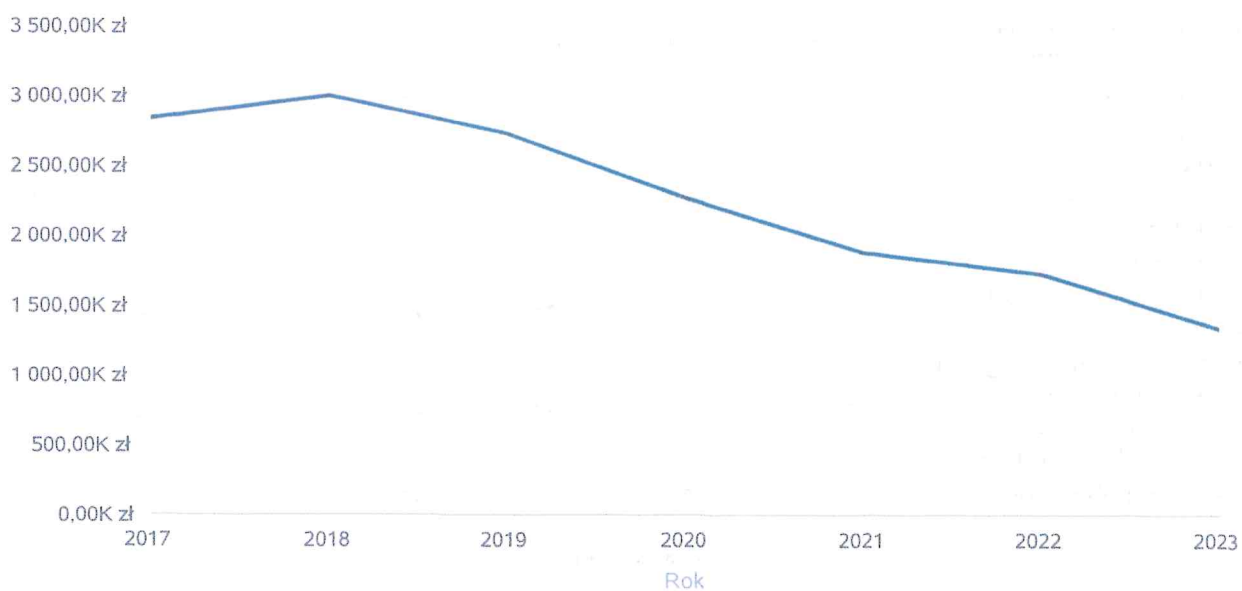
Średniomiesięczna liczba rodzin korzystających z zasiłków rodzinnych wraz z dodatkami



Kwota zasiłków rodzinnych wraz z dodatkami ogółem wypłaconych w ciągu roku

Rok	Kwota
2017	2 843 020,14 zł
2018	3 016 494,25 zł
2019	2 736 181,02 zł
2020	2 280 278,40 zł
2021	1 886 196,19 zł
2022	1 734 235,10 zł
2023	1 336 769,29 zł

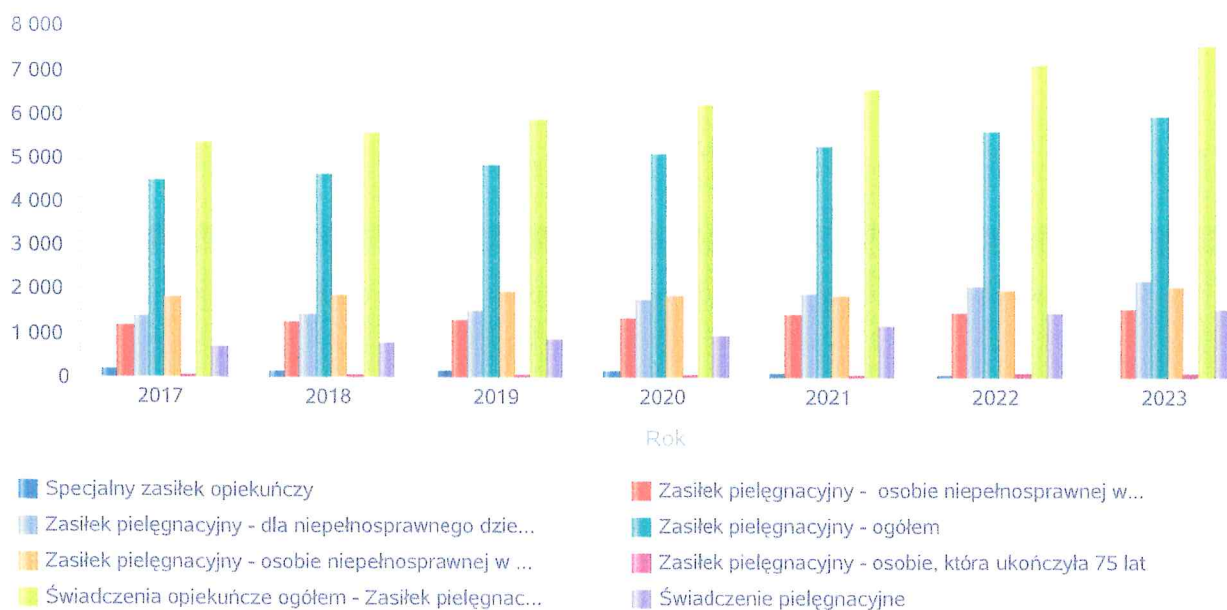
Kwota zasiłków rodzinnych wraz z dodatkami oraz jednorazowej zapomogi z tytułu urodzenia dziecka



Liczba świadczeń: świadczenie pielęgnacyjne, zasiłek pielęgnacyjny, zasiłek pielęgnacyjny dla niepełnosprawnego dziecka, dla osoby niepełnosprawnej w wieku powyżej 16 lat o różnych stopniach niepełnosprawności, zasiłek pielęgnacyjny dla osób, które ukończyły 75 lat, specjalny zasiłek opiekuńczy

	2017	2018	2019	2020	2021	2022	2023
Specjalny zasiłek opiekuńczy	187	156	150	154	103	47	19
Zasiłek pielęgnacyjny - osobie niepełnosprawnej w wieku powyżej 16. roku życia legitymującej się orzeczeniem o umiarkowanym stopniu niepełnosprawności, jeżeli niepełnosprawność powstała w wieku do ukończenia 21 roku życia	1 193	1 274	1 312	1 352	1 438	1 480	1 558
Zasiłek pielęgnacyjny - dla niepełnosprawnego dziecka	1 386	1 421	1 518	1 790	1 927	2 074	2 222
Zasiłek pielęgnacyjny - ogółem	4 469	4 623	4 839	5 097	5 283	5 623	5 942
Zasiłek pielęgnacyjny - osobie niepełnosprawnej w wieku powyżej 16. roku życia o znacznym stopniu niepełnosprawności	1 832	1 869	1 938	1 882	1 858	1 983	2 073
Zasiłek pielęgnacyjny - osobie, która ukończyła 75 lat	58	59	71	73	60	86	89
Świadczenia opiekuńcze ogółem - Zasiłek pielęgnacyjny, świadczenia pielęgnacyjne, specjalny zasiłek opiekuńczy	5 352	5 568	5 867	6 192	6 563	7 134	7 538
Świadczenie pielęgnacyjne	696	789	878	941	1 177	1 464	1 577

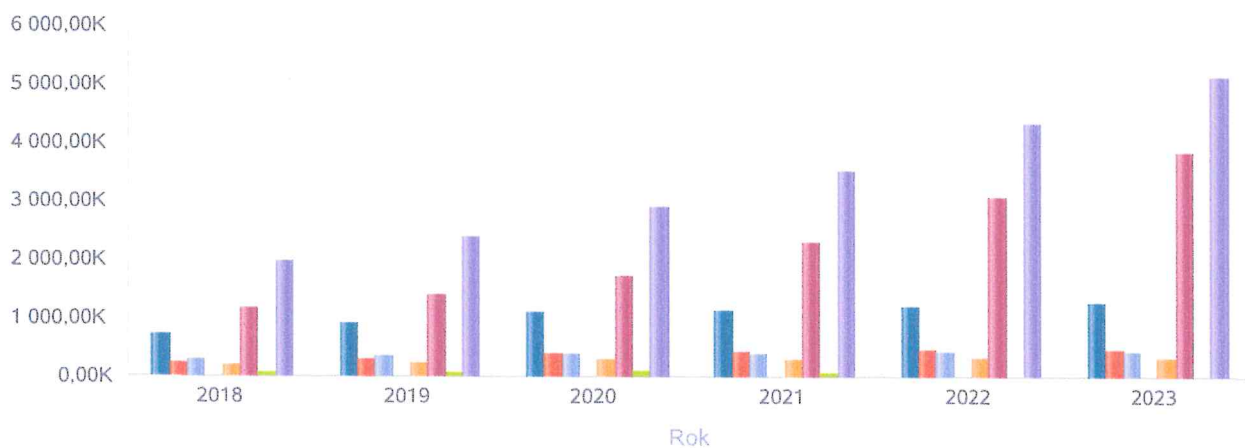
Liczba świadczeń



Kwota świadczeń: świadczenie pielęgnacyjne, zasiłek pielęgnacyjny, zasiłek pielęgnacyjny dla niepełnosprawnego dziecka, dla osoby niepełnosprawnej w wieku powyżej 16 lat o różnych stopniach niepełnosprawności, zasiłek pielęgnacyjny dla osób które ukończyły 75 lat, specjalny zasiłek opiekuńczy, zasiłek dla opiekuna

Świadczenia opiekuńcze	Kwota świadczeń					
	2018	2019	2020	2021	2022	2023
Zasiłek pielęgnacyjny - ogółem	731 261,00	917 481,00	1 099 162,00	1 138 556,00	1 213 668,00	1 282 521,00
Zasiłek pielęgnacyjny - dla niepełnosprawnego dziecka	224 545,00	287 490,00	385 537,00	415 924,00	447 652,00	479 596,00
Zasiłek pielęgnacyjny - osobie niepełnosprawnej w wieku powyżej 16. roku życia o znacznym stopniu niepełnosprawności	295 697,00	367 869,00	406 085,00	401 031,00	428 011,00	447 436,00
Zasiłek pielęgnacyjny - osobie, która ukończyła 75 lat	9 373,00	13 439,00	15 756,00	12 950,00	18 562,00	19 210,00
Zasiłek pielęgnacyjny - osobie niepełnosprawnej w wieku powyżej 16. roku życia legitymującej się orzeczeniem o umiarkowanym stopniu niepełnosprawności, jeżeli niepełnosprawność powstała w wieku do ukończenia 21 roku życia	201 646,00	248 683,00	291 784,00	308 651,00	319 443,00	336 279,00
Świadczenie pielęgnacyjne	1 163 877,00	1 387 085,00	1 717 227,00	2 316 127,00	3 083 885,00	3 854 491,00
Specjalny zasiłek opiekuńczy	83 386,00	92 690,00	93 725,00	63 860,00	29 140,00	11 346,00
Świadczenia opiekuńcze ogółem - Zasiłek pielęgnacyjny, świadczenia pielęgnacyjne, specjalny zasiłek opiekuńczy	1 978 524,00	2 397 256,00	2 910 114,00	3 518 543,00	4 326 693,00	5 148 358,00

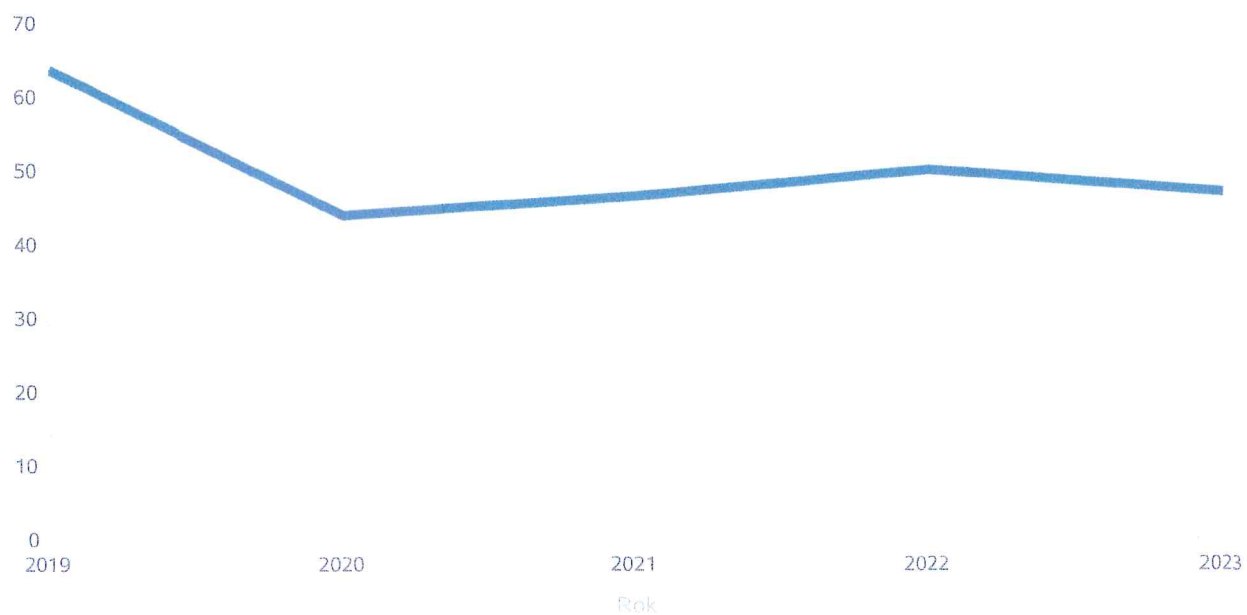
Kwota świadczeń



Liczba osób korzystających ze świadczenia alimentacyjnego w poszczególnych latach

	Liczba osób				
	2019	2020	2021	2022	2023
Liczba osób korzystających ze świadczenia alimentacyjnego	64	44	47	50	47

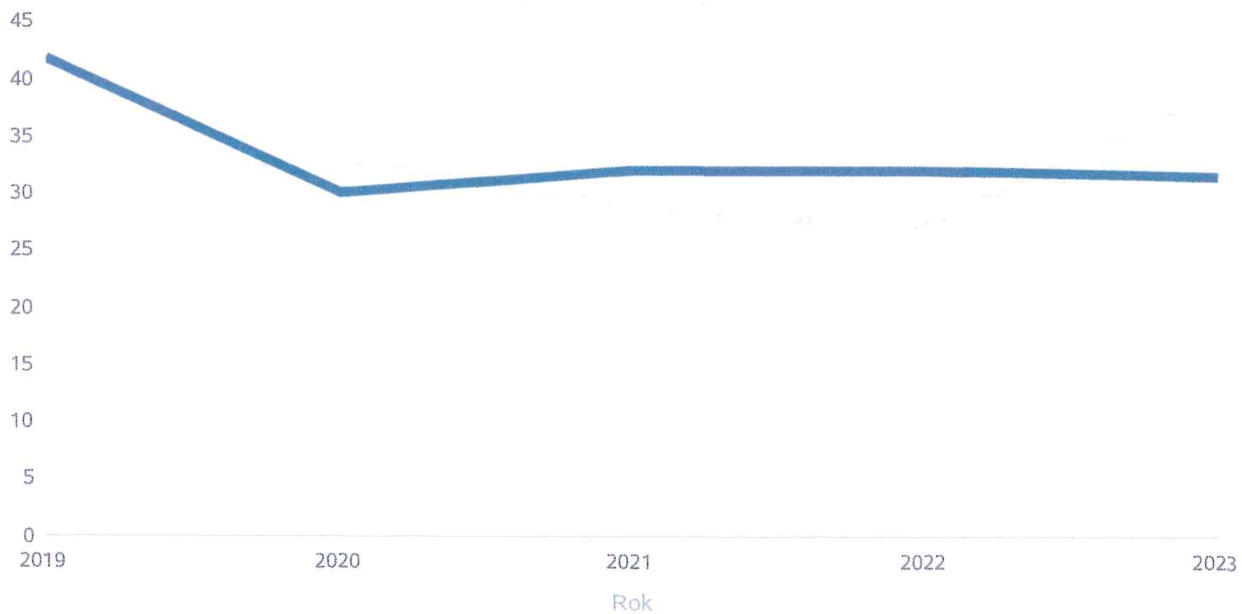
Liczba osób korzystających ze świadczenia alimentacyjnego



Liczba rodzin korzystających ze świadczenia alimentacyjnego w poszczególnych latach

	Liczba rodzin				
	2019	2020	2021	2022	2023
Liczba rodzin korzystających ze świadczenia alimentacyjnego	42	30	32	32	32

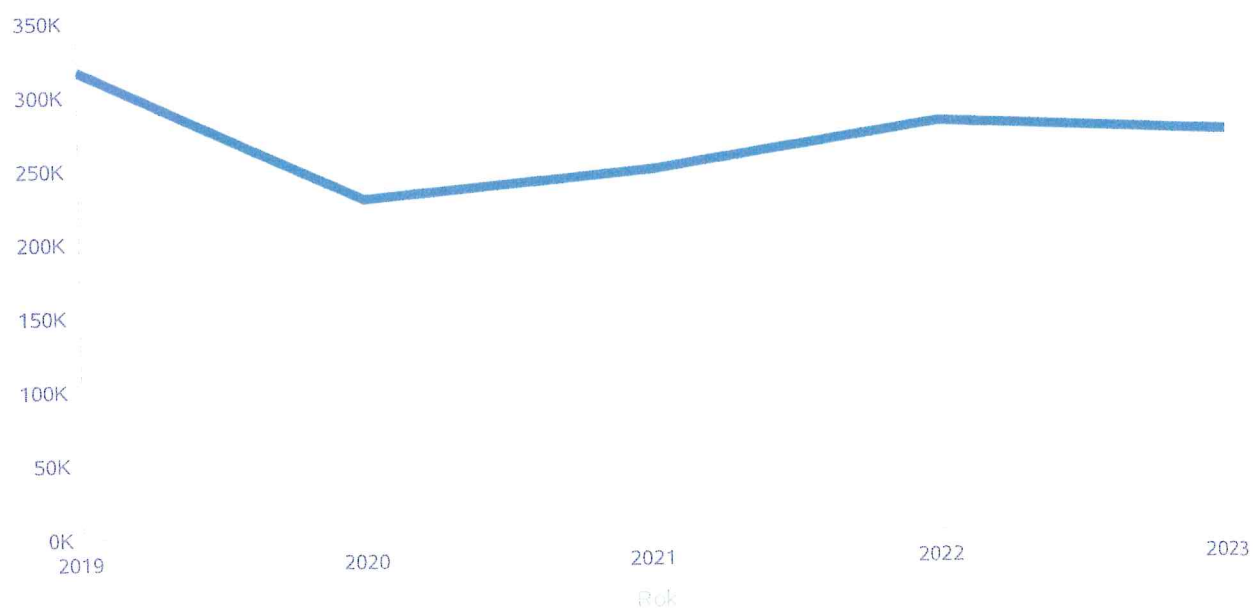
Liczba rodzin korzystających ze świadczenia alimentacyjnego



Kwota świadczeń z funduszu alimentacyjnego w poszczególnych latach [w zł]

	Kwota				
	2019	2020	2021	2022	2023
Ogólna kwota świadczeń z funduszu alimentacyjnego	317 470	229 649	247 202	278 155	268 351

Kwota świadczeń z funduszu alimentacyjnego



INNE RODZAJE POMOCY I ŚWIADCZEŃ

WYSZCZEGÓLNIENIE		Rok 2022	Rok oceny 2023	Prognoza 2024
DODATKI MIESZKANIOWE				
Liczba gospodarstw domowych	1	16	11	11
Kwota świadczeń w złotych	2	26 995	23 466	24 000
DODATKI ENERGETYCZNE				
Liczba gospodarstw domowych	3	0	0	0
Kwota świadczeń w złotych	4	0	0	0

5. Zasoby instytucjonalne pomocy i wsparcia

Pomoc społeczna to nie tylko wsparcie finansowe osób i rodzin potrzebujących pomocy, ale także pomoc instytucjonalna, świadczona przez placówki pomocy społecznej.

W gminie Jasienica prowadzą działalność następujące instytucje pomocy społecznej, finansowane z budżetu gminy oraz budżetu państwa: **Klub Senior +**.



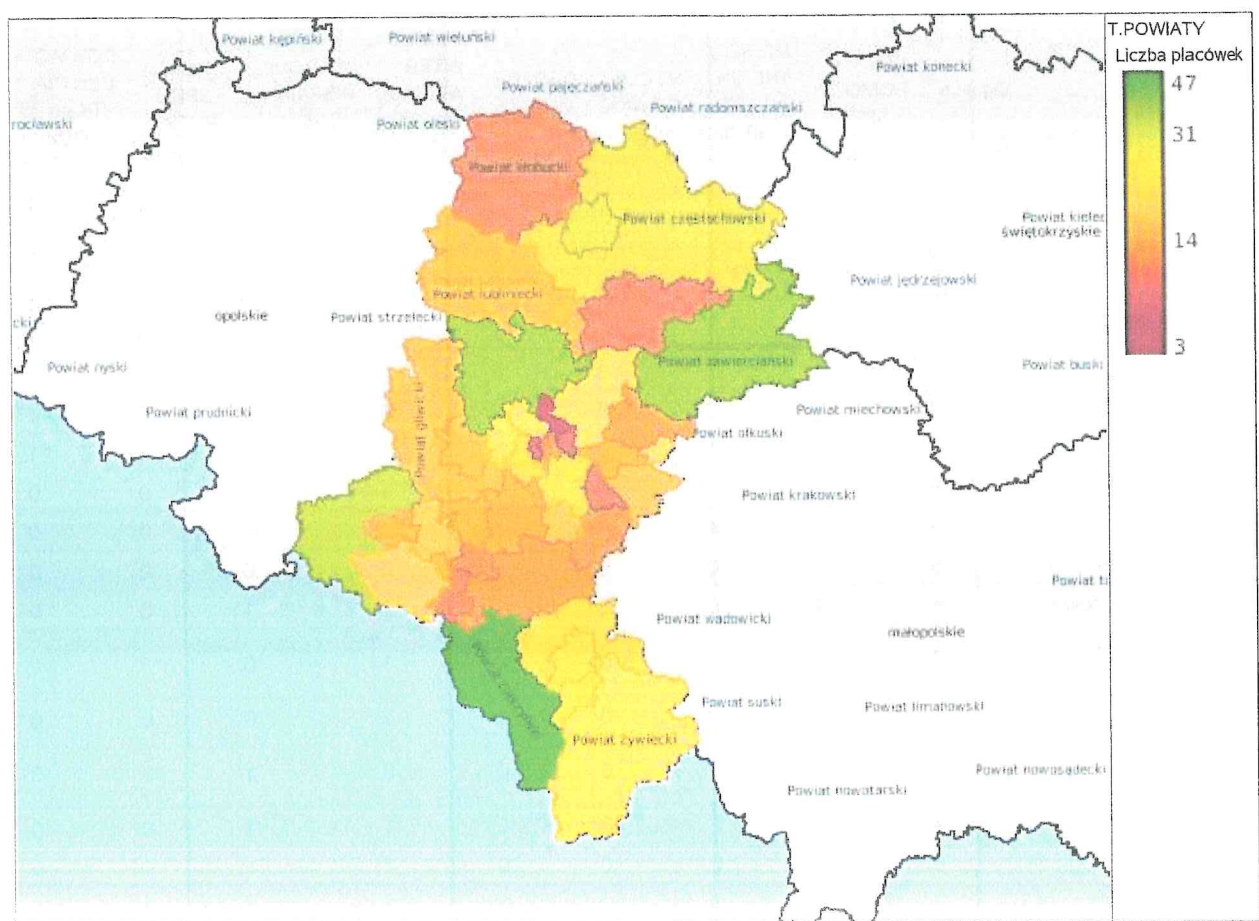
Poniżej prezentujemy w formie graficznej i tabelarycznej szczegółowe dane dotyczące: liczby miejsc i liczby osób korzystających z placówek oraz rozmieszczenie jednostek organizacyjnych pomocy i integracji społecznej o zasięgu ponadgminnym.

Rozmieszczenie jednostek organizacyjnych pomocy i integracji społecznej o zasięgu ponadgminnym

Powiat	Ogółem	CEN. USŁ. SPOŁ.	DOMY POMOCY SPOŁ.	MIESZK. TRENIN. ORAZ WSPOM.	NOCLE - GOWNIE	OGRZE - WALNIE	OŚR. POM. SPOŁ.	OŚRODKI WSPARCIA OGÓŁEM	RODZ. DOMY POM.
Powiat bielski (śląskie)	24	0	1	7	1	0	10	5	0
Powiat bieruńsko- lędziński	9	1	0	2	0	0	4	2	0
Powiat będziński	16	0	1	1	0	0	8	6	0
Powiat cieszyński	35	1	2	13	1	0	11	7	0
Powiat częstochowski	27	0	0	0	0	0	16	11	0
Powiat gliwicki	12	0	0	0	0	0	8	4	0
Powiat kłobucki	9	0	0	0	0	0	9	0	0
Powiat lubliniecki	14	0	1	2	0	0	8	3	0
Powiat m. Bielsko-Biała	23	0	0	10	1	0	1	11	0
Powiat m. Bytom	16	0	0	8	1	1	1	5	0
Powiat m. Chorzów	9	0	0	2	0	0	1	6	0
Powiat m. Częstochowa	27	0	0	15	0	1	1	10	0
Powiat m. Dąbrowa Górnica	13	0	0	4	1	1	1	6	0
Powiat m. Gliwice	16	0	0	10	0	1	1	4	0
Powiat m. Jastrzębie- Zdrój	11	0	1	6	1	1	1	1	0
Powiat m. Jaworzno	17	0	0	8	1	0	1	7	0
Powiat m. Katowice	26	0	0	4	3	0	1	18	0
Powiat m. Mysłowice	7	0	0	2	1	1	1	2	0
Powiat m. Piekary Śląskie	2	0	0	1	0	0	1	0	0
Powiat m. Ruda Śląska	21	0	0	17	1	1	1	1	0
Powiat m. Rybnik	17	0	1	6	0	1	1	8	0
Powiat m. Siemianowice Śląskie	4	0	0	2	0	0	1	1	0
Powiat m. Sosnowiec	15	0	0	3	1	1	1	9	0
Powiat m. Tychy	14	0	0	6	1	0	1	6	0
Powiat m. Zabrze	17	0	0	8	1	1	1	6	0
Powiat m. Świętochłowice	5	0	1	1	0	0	1	2	0
Powiat m. Żory	13	0	1	7	1	1	1	2	0
Powiat mikołowski	13	1	0	4	0	0	4	4	0
Powiat myszkowski	8	0	0	0	0	0	5	3	0
Powiat pszczyński	11	0	0	3	0	0	6	2	0
Powiat raciborski	30	0	0	16	0	1	8	5	0
Powiat rybnicki	16	0	0	10	0	0	5	1	0
Powiat tarnogórski	32	0	0	13	0	1	9	9	0
Powiat wodzisławski	16	0	0	2	0	1	9	4	0
Powiat zawierciański	35	0	0	13	0	0	10	12	0
Powiat żywiecki	23	0	0	0	0	0	15	8	0

Powiat	Ogółem	DOMY POMOCY SPOŁ.	MIESZK. TRENIN. ORAZ WSPOM.	NOCLE - GOWNIE	OGRZE - WALNIE	OŚR. INTER - WENCJI KRYZYS. OG.	OŚRODKI WSPARCIA OGÓŁEM	PLAC. SPEC. PORAD.	POWIAT. CENTRA POM. RODZ.
Powiat bielski (śląskie)	5	3	0	0	0	0	1	0	52 1

Powiat	Ogółem	DOMY POMOCY SPOŁ.	MIESZK. TRENIN. ORAZ WSPOM.	NOCLE - GOWNIE	OGRZE - WALNIE	OŚR. INTER - WENCJI KRYZYS. OG.	OŚRODKI WSPARCIA OGÓŁEM	PLAC. SPEC. PORAD.	POWIAT. CENTRA POM. RODZ.
Powiat bieruńsko- lędzki	6	0	2	0	0	0	3	0	1
Powiat będziński	9	1	5	0	0	1	1	0	1
Powiat cieszyński	12	8	0	0	0	0	3	0	1
Powiat częstochowski	5	3	1	0	0	0	0	0	1
Powiat gliwicki	8	5	1	0	0	0	1	0	1
Powiat kłobucki	3	0	0	0	0	0	2	0	1
Powiat lubliniecki	6	3	1	0	0	0	1	0	1
Powiat m. Bielsko-Biała	5	4	0	0	0	1	0	0	0
Powiat m. Bytom	9	4	4	0	0	1	0	0	0
Powiat m. Chorzów	5	5	0	0	0	0	0	0	0
Powiat m. Częstochowa	6	4	0	0	0	1	1	0	0
Powiat m. Dąbrowa Górnica	3	1	0	0	0	1	0	1	0
Powiat m. Gliwice	4	3	0	0	0	1	0	0	0
Powiat m. Jastrzębie- Zdrój	1	0	0	0	0	0	1	0	0
Powiat m. Jaworzno	4	1	1	0	0	1	1	0	0
Powiat m. Katowice	6	3	0	0	0	1	1	1	0
Powiat m. Mysłowice	3	1	0	0	0	1	1	0	0
Powiat m. Piekary Śląskie	1	1	0	0	0	0	0	0	0
Powiat m. Ruda Śląska	8	5	0	0	0	1	2	0	0
Powiat m. Rybnik	5	0	4	0	0	1	0	0	0
Powiat m. Siemianowice Śląskie	3	2	0	0	0	1	0	0	0
Powiat m. Sosnowiec	4	2	0	0	0	1	1	0	0
Powiat m. Tychy	8	2	4	0	0	1	1	0	0
Powiat m. Zabrze	9	5	3	0	0	0	1	0	0
Powiat m. Świętochłowice	1	1	0	0	0	0	0	0	0
Powiat m. Żory	1	0	0	0	0	1	0	0	0
Powiat mikołowski	5	3	0	0	0	0	1	0	1
Powiat myszkowski	3	1	0	0	0	0	0	1	1
Powiat pszczyński	5	2	1	0	0	0	1	0	1
Powiat raciborski	7	3	0	0	0	1	2	0	1
Powiat rybnicki	3	1	1	0	0	0	0	0	1
Powiat tarnogórski	8	6	0	0	0	0	1	0	1
Powiat wodzisławski	7	2	2	0	0	0	2	0	1
Powiat zawierciański	5	1	2	0	0	1	0	0	1
Powiat żywiecki	3	1	0	0	0	0	1	0	1



ZASOBY INSTYTUCJONALNE POMOCY I WSPARCIA

WYSZCZEGÓLNIENIE		Rok 2022	Rok oceny 2023	Prognoza 2024
OŚRODKI WSPARCIA - OGÓŁEM				
Liczba miejsc w placówkach ogółem	1	25	25	25
Liczba osób korzystających	2	31	28	28
Liczba osób oczekujących (wg stanu na 31 grudnia danego roku)	3	6	0	0
Liczba decyzji odmownych (wg stanu na 31 grudnia danego roku)	4	0	0	0
Kadra placówek - liczba osób zatrudnionych ogółem (wg stanu na 31 grudnia danego roku)	5	0	0	0
Roczny koszt prowadzenia i utrzymania placówek (w złotych)	6	110 000	196 980	200 000
W TYM (z wierszy 1-6, dotyczy wierszy 7-27):				
ŚRODOWISKOWE DOMY SAMOPOMOCY				
Liczba miejsc w placówkach ogółem	7	0	0	0
Liczba osób korzystających	8	0	0	0
Liczba osób umieszczonych	9	0	0	0
Liczba osób oczekujących (wg stanu na 31 grudnia danego roku)	10	0	0	0
Kadra placówek - liczba osób zatrudnionych ogółem (wg stanu na 31 grudnia danego roku)	11	0	0	0
Roczny koszt prowadzenia i utrzymania placówek (w złotych)	12	0	0	0
DZIENNE DOMY POMOCY				
Liczba miejsc w placówkach ogółem	13	0	0	0
Liczba osób korzystających	14	0	0	0
Liczba osób oczekujących (wg stanu na 31 grudnia danego roku)	15	0	0	0
Kadra placówek - liczba osób zatrudnionych ogółem (wg stanu na 31 grudnia danego roku)	16	0	0	0
Roczny koszt prowadzenia i utrzymania placówek (w złotych)	17	0	0	0
KLUBY SAMOPOMOCY				
Liczba miejsc w placówkach ogółem	18	25	25	25
Liczba osób korzystających	19	31	28	28
Liczba osób oczekujących (wg stanu na 31 grudnia danego roku)	20	6	0	0
Kadra placówek - liczba osób zatrudnionych ogółem (wg stanu na 31 grudnia danego roku)	21	0	0	0
Roczny koszt prowadzenia i utrzymania placówek (w złotych)	22	0	0	0
SCHRONISKA DLA OSÓB BEZDOMNYCH I SCHRONISKA DLA OSÓB BEZDOMNYCH Z USŁUGAMI OPIEKUŃCZYMI				
Liczba miejsc w placówkach ogółem	23	0	0	0
Liczba osób korzystających	24	0	0	0
Liczba osób skierowanych w wyniku eksmisji	25	0	0	0
Kadra placówek - liczba osób zatrudnionych ogółem (wg stanu na 31 grudnia danego roku)	26	0	0	0
Roczny koszt prowadzenia i utrzymania placówek (w złotych)	27	0	0	0
OGRZEWALNIE				

WYSZCZEGÓLNIENIE		Rok 2022	Rok oceny 2023	Prognoza 2024
Liczba miejsc w placówkach ogółem	28	0	0	0
Liczba osób korzystających	29	0	0	0
Kadra placówek - liczba osób zatrudnionych ogółem (wg stanu na 31 grudnia danego roku)	30	0	0	0
Roczny koszt prowadzenia i utrzymania placówek (w złotych)	31	0	0	0
NOCLEGOWNIE				
Liczba miejsc w placówkach ogółem	32	0	0	0
Liczba osób korzystających	33	0	0	0
Liczba osób skierowanych w wyniku eksmisji	34	0	0	0
Kadra placówek - liczba osób zatrudnionych ogółem (wg stanu na 31 grudnia danego roku)	35	0	0	0
Roczny koszt prowadzenia i utrzymania placówek (w złotych)	36	0	0	0

ZASOBY INSTYTUCJONALNE POMOCY I WSPARCIA (c.d.)

WYSZCZEGÓLNIENIE		Rok 2022	Rok oceny 2023	Prognoza 2024
DOMY POMOCY SPOŁECZNEJ				
Liczba miejsc w placówkach ogółem	1	0	0	0
Liczba miejsc usługi wsparcia krótkoterminowego	2	X	0	0
Liczba osób korzystających	3	0	0	0
Liczba osób korzystających z usługi wsparcia krótkoterminowego	4	X	0	0
Liczba osób umieszczonych	5	0	0	0
Liczba osób oczekujących (wg stanu na 31 grudnia danego roku)	6	0	0	0
Liczba decyzji odmownych (wg stanu na 31 grudnia danego roku)	7	0	0	0
Kadra placówek - liczba osób zatrudnionych ogółem (wg stanu na 31 grudnia danego roku)	8	0	0	0
Roczny koszt prowadzenia i utrzymania placówek (w złotych)	9	0	0	0
MIESZKANIA TRENINGOWE ORAZ WSPOMAGANE OGÓŁEM				
Liczba miejsc w placówkach ogółem	10	0	0	0
Liczba osób korzystających	11	0	0	0
Liczba osób umieszczonych	12	0	0	0
Liczba osób oczekujących (wg stanu na 31 grudnia danego roku)	13	0	0	0
Kadra placówek - liczba osób zatrudnionych ogółem (wg stanu na 31 grudnia danego roku)	14	0	0	0
Roczny koszt prowadzenia i utrzymania placówek (w złotych)	15	0	0	0
OŚRODKI INTERWENCJI KRYZYSOWEJ OGÓŁEM (powiatowe)				
Liczba miejsc w placówkach ogółem	16	0	0	0
Liczba osób korzystających	17	0	0	0
PLACÓWKI SPECJALISTYCZNEGO PORADNICTWA (powiatowe)				
Liczba osób korzystających	18	0	0	0

WYSZCZEGÓLNIENIE		Rok 2022	Rok oceny 2023	Prognoza 2024
Kadra placówek - liczba osób zatrudnionych ogółem (wg stanu na 31 grudnia danego roku)	19	0	0	0
Roczny koszt prowadzenia i utrzymania placówek (w złotych)	20	0	0	0
PLACÓWKI WSPARCIA DZIENNEGO				
Liczba miejsc w placówkach ogółem	21	25	0	0
Liczba osób korzystających	22	31	0	0
Kadra placówek - liczba osób zatrudnionych ogółem (wg stanu na 31 grudnia danego roku)	23	0	0	0
Roczny koszt prowadzenia i utrzymania placówek (w złotych)	24	0	0	0
PLACÓWKI OPIEKUŃCZO-WYCHOWAWCZE OGÓŁEM				
Liczba miejsc w placówkach ogółem	25	X	X	X
Liczba osób korzystających	26	X	X	X
Kadra placówek - liczba osób zatrudnionych ogółem (wg stanu na 31 grudnia danego roku)	27	X	X	X
Roczny koszt prowadzenia i utrzymania placówek (w złotych)	28	X	X	X
W tym: PLACÓWKI TYPU RODZINNEGO				
Liczba miejsc w placówkach ogółem	29	X	X	X
Liczba osób korzystających	30	X	X	X
Kadra placówek - liczba osób zatrudnionych ogółem (wg stanu na 31 grudnia danego roku)	31	X	X	X
Roczny koszt prowadzenia i utrzymania placówek (w złotych)	32	X	X	X
CENTRUM INTEGRACJI SPOŁECZNEJ				
Liczba uczestników zajęć	33	0	0	0
KLUB INTEGRACJI SPOŁECZNEJ				
Liczba uczestników zajęć	34	2	1	1
WARSZTAT TERAPII ZAJĘCIOWEJ				
Liczba uczestników zajęć	35	0	0	0
Kadra placówek - liczba osób zatrudnionych ogółem (wg stanu na 31 grudnia danego roku)	36	0	0	0
Roczny koszt prowadzenia i utrzymania placówek (w złotych)	37	0	0	0
ZAKŁAD AKTYWNOŚCI ZAWODOWEJ				
Liczba uczestników zajęć	38	0	0	0

INNE INSTYTUCJE POMOCY I WSPARCIA

Rodzaj instytucji	Wyszczególnienie		Rok 2022	Rok oceny 2023	Prognoza 2024
Spółdzielnie socjalne dla których JST jest założycielem lub członkiem	Liczba spółdzielni socjalnych	1	0	0	0
	Liczba osób zatrudnionych w spółdzielniach socjalnych (ogółem wg stanu na 31 grudnia danego roku)	2	0	0	0
	W tym, z wiersza powyżej, liczba osób, o których mowa w art. 4 ust. 1 ustawy o spółdzielniach socjalnych, zatrudnionych w spółdzielniach socjalnych	3	0	0	0

Rodzaj instytucji	Wyszczególnienie	Rok 2022	Rok oceny 2023	Prognoza 2024
	(wg stanu na 31 grudnia danego roku)			
Liczba organizacji pozarządowych w obszarze włączenia społecznego działających na terenie JST	4	0	0	0

6. Kadra jednostki organizacyjnej pomocy społecznej



W roku oceny, kadra ośrodka pomocy społecznej liczyła **26 osób** w tym:

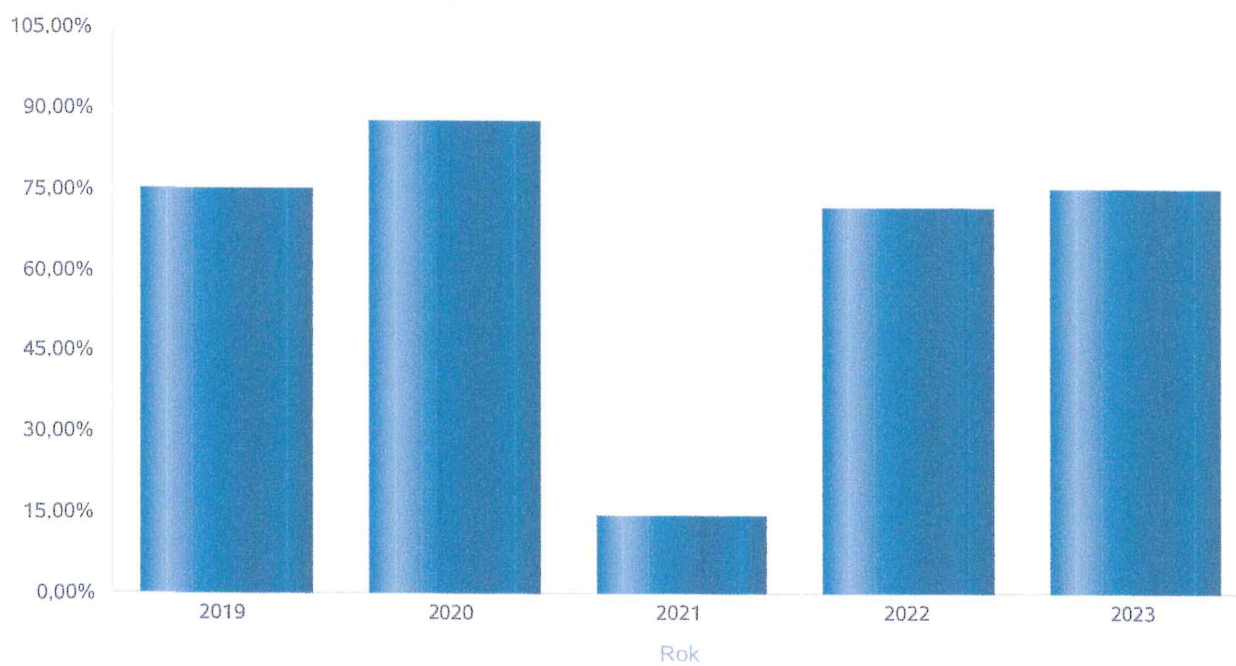
- kadra kierownicza 4 osoby,
- pracownicy socjalni 8 osób,
- pozostali pracownicy 14 osób.

Spośród zatrudnionych w ośrodku pomocy społecznej **22** pracowników posiada wykształcenie wyższe, **2** wykształcenie średnie. **Specjalizację I i II stopnia** w zawodzie pracownika socjalnego posiada **2** pracowników socjalnych. Wśród pracowników **5** osób posiada specjalizację z organizacji pomocy społecznej.

Poniżej prezentujemy w formie graficznej dane dotyczące kadry Gminnego Ośrodka Pomocy Społecznej w Jasienicy.

Kadra jednostek organizacyjnych pomocy społecznej

Rok	Wskaźnik
2019	75,00%
2020	87,50%
2021	14,29%
2022	71,43%
2023	75,00%



Czy ośrodek/CUS spełnia ustawowy warunek 1 pracownik socjalny na 2000 osób lub 1 pracownik socjalny na 50 rodzin korzystających z pracy socjalnej i czy zatrudnia co najmniej 3 pracowników socjalnych

Rok	Czy spełniony warunek ustawowy dot. pracowników socjalnych	Liczba mieszkańców wg GUS	Liczba rodzin w gminie korzystająca z pracy socjalnej	Liczba pracowników socjalnych
2019	Tak	24 117	252	8
2020	Tak	24 491	156	8
2021	Tak	24 731	219	7
2022	Tak	25 055	212	7
2023	Tak	25 201	275	8

6.1. Zatrudnienie pomocnicze w jednostce organizacyjnej pomocy społecznej

W roku 2023 w jednostce pomocy społecznej zatrudnienie pomocnicze nie było realizowane.

6.2. Zespoły pracy socjalnej i integracji społecznej w jednostce pomocy społecznej

W 2023 roku w jednostce pomocy społecznej nie zostały powołane zespoły pracy socjalnej i integracji społecznej, o których mowa w **artykule 110 ustęp 3 ustawy o pomocy społecznej**.

7. Środki finansowe na wydatki w pomocy społecznej i innych obszarach polityki społecznej w budżecie jednostki samorządu terytorialnego

W gminie Jasienica środki finansowe wydatkowane na zadania z zakresu polityki społecznej wyniosły w 2023 roku **13 053 974 zł**.

Poziom wydatków w stosunku do roku poprzedniego zmalał o **24 492 917 zł** (co stanowi 65,23%).

W dziale 855 – Rodzina wydatkowano **8 569 182 z ł** co stanowi **65,65%** ogólnych wydatków w zakresie polityki społecznej.

W dziale 852 – Pomoc społeczna wydatkowano **4 261 032 z ł** co stanowi **32,64%** ogólnych wydatków w zakresie polityki społecznej.

W rozdziale 853 – Pozostałe zadania w zakresie polityki społecznej wydatkowano **205 020 z ł** co stanowi **1,57%** ogólnych wydatków w zakresie polityki społecznej.


W dziale 854 – Edukacyjna opieka wychowawcza wydatkowano **18 671 zł** co stanowi **0,14%** ogólnych wydatków w zakresie polityki społecznej.

W dziale 851 – Ochrona zdrowia wydatkowano 69 zł.


Najwięcej środków wydano na następujące pozycje budżetowe:

1. świadczenia rodzinne, świadczenia z funduszu alimentacyjnego oraz składki na ubezpieczenia emerytalne i rentowe (**7 799 984 zł**);
2. koszty utrzymania ośrodka pomocy społecznej (**1 870 802 zł**);
3. pokrycie kosztów pobytu w domach pomocy społecznej (**1 060 843 zł**).

WYDATKI W OBSZARACH POLITYKI SPOŁECZNEJ W JEDNOSTKACH SAMORZĄDU TERYTORIALNEGO



WYDATKI W OBSZARACH POLITYKI SPOŁECZNEJ W OPS / PCPR



- 855 - RODZINA
- 852 - POMOC SPOŁECZNA
- 853 - POZOSTAŁE ZADANIA W ZAKRESIE POLITYKI SPOŁECZNEJ
- 854 - EDUKACYJNA OPIEKA WYCHOWAWCZA
- 851 - OCHRONA ZDROWIA

ŚRODKI FINANSOWE NA WYDATKI W POMOCY SPOŁECZNEJ I INNYCH OBSZARACH POLITYKI SPOŁECZNEJ W BUDŻECIE JEDNOSTKI SAMORZĄDU TERYTORIALNEGO ZADANIA WŁASNE I ZADANIA ZLECONE - w złotych

WYSZCZEGÓLNIENIE		Rok 2022	Rok oceny 2023	Prognoza 2024
OGÓŁEM				
OGÓŁEM (działy)	1	37 507 285	12 860 231	14 027 400
W tym: w budżecie OPS/PCPR	2	37 507 285	12 860 231	14 027 400
851 - OCHRONA ZDROWIA				
85153 - Przeciwdziałanie narkomanii	3	0	0	0
w tym: w budżecie OPS / PCPR	4	0	0	0
85154 - Przeciwdziałanie alkoholizmowi	5	0	0	0
w tym: w budżecie OPS / PCPR	6	0	0	0
852 - POMOC SPOŁECZNA				
85202 - Domy pomocy społecznej	7	1 010 932	1 060 843	1 300 000
w tym: w budżecie OPS / PCPR	8	1 010 932	1 060 843	1 300 000
85203 - Ośrodki Wsparcia	9	80 414	89 233	100 000
w tym: w budżecie OPS / PCPR	10	80 414	89 233	100 000
85205 - Zadania w zakresie przeciwdziałania przemocy w rodzinie	11	3 288	4 483	5 000
w tym: w budżecie OPS / PCPR	12	3 288	4 483	5 000
85213 - Składki na ubezpieczenie zdrowotne opłacane za osoby pobierające niektóre świadczenia z pomocy społecznej oraz za osoby uczestniczące w zajęciach w centrum integracji społecznej	13	19 257	15 014	20 000
w tym: w budżecie OPS / PCPR	14	19 257	15 014	20 000

WYSZCZEGÓLNIENIE		Rok 2022	Rok oceny 2023	Prognoza 2024
85214 - Zasiłki okresowe, celowe i pomoc w naturze oraz składki na ubezpieczenia emerytalne i rentowe	15	65 540	38 904	40 000
w tym: w budżecie OPS	16	65 540	38 904	40 000
85215 - Dodatki mieszkaniowe	17	26 719	23 466	25 000
w tym: w budżecie OPS	18	26 719	23 466	25 000
85216 - Zasiłki stałe	19	241 573	189 792	250 000
w tym: w budżecie OPS	20	241 573	189 792	250 000
85218 - Powiatowe Centra Pomocy Rodzinie	21	X	X	X
w tym: w budżecie PCPR	22	X	X	X
85219 - Ośrodki Pomocy Społecznej	23	1 985 267	2 148 050	2 780 000
w tym: w budżecie OPS	24	1 985 267	2 148 050	2 780 000
85220 - Jednostki specjalistycznego poradnictwa, mieszkania chronione i ośrodki interwencji kryzysowej	25	2 400	2 400	2 400
w tym: w budżecie OPS / PCPR	26	2 400	2 400	2 400
85228 - Usługi opiekuńcze i specjalistyczne usługi opiekuńcze	27	128 921	224 931	200 000
w tym: w budżecie OPS / PCPR	28	128 921	224 931	200 000
85230 - Pomoc w zakresie dożywiania	29	51 373	68 572	70 000
w tym: w budżecie OPS	30	51 373	68 572	70 000
85231 - Pomoc dla cudzoziemców	31	0	0	0
w tym: w budżecie OPS / PCPR	32	0	0	0
W tym (z wiersza 31): Wydatki na pomoc dla cudzoziemców w celu integracji ze środowiskiem (cudzoziemcy, którzy uzyskali status uchodźcy lub ochronę uzupełniającą)	33	0	0	0
w tym: w budżecie OPS / PCPR	34	0	0	0
85232 - Centra Integracji Społecznej	35	0	0	0
w tym: w budżecie OPS / PCPR	36	0	0	0
85278 - Usuwanie skutków klęsk żywiołowych	37	0	0	0
w tym: w budżecie OPS / PCPR	38	0	0	0
85295 - Pozostała działalność	39	1 795 453	395 343	360 000
w tym: w budżecie OPS / PCPR	40	1 795 453	395 343	360 000
853 - POZOSTAŁE ZADANIA W ZAKRESIE POLITYKI SPOŁECZNEJ				
85311 - Rehabilitacja zawodowa i społeczna osób niepełnosprawnych	41	0	0	0
w tym: w budżecie OPS / PCPR	42	0	0	0
85321 - Zespoły orzekania o niepełnosprawności	43	0	0	0
w tym: w budżecie dyspozycji OPS / PCPR	44	0	0	0
85324 - Państwowy Fundusz Rehabilitacji Osób Niepełnosprawnych	45	0	0	0
w tym: w budżecie OPS / PCPR	46	0	0	0
85395 - Pozostała działalność w zakresie polityki społecznej	47	10 587 090	205 020	0
w tym: w budżecie OPS / PCPR	48	10 587 090	205 020	0
854 - EDUKACYJNA OPIEKA WYCHOWAWCZA				
85415 - Pomoc materialna dla uczniów o charakterze socjalnym	49	18 319	18 671	15 000
w tym: w budżecie OPS / PCPR	50	18 319	18 671	15 000

WYSZCZEGÓLNIENIE		Rok 2022	Rok oceny 2023	Prognoza 2024
85416 - Pomoc materialna dla uczniów o charakterze motywacyjnym	51	0	0	0
w tym: w budżecie OPS / PCPR	52	0	0	0
855 - RODZINA				
85501 - Świadczenie wychowawcze	53	13 703 495	0	0
w tym: w budżecie OPS / PCPR	54	13 703 495	0	0
85502 - Świadczenia rodzinne, świadczenie z funduszu alimentacyjnego oraz składki na ubezpieczenia emerytalne i rentowe z ubezpieczenia społecznego	55	7 417 599	7 799 984	8 200 000
w tym: w budżecie OPS / PCPR	56	7 417 599	7 799 984	8 200 000
85504 - Wspieranie rodziny	57	66 747	78 477	80 000
w tym: w budżecie OPS / PCPR	58	66 747	78 477	80 000
85516 - Tworzenie i funkcjonowanie żłobków	59	0	0	0
w tym: w budżecie OPS / PCPR	60	0	0	0
85516 - Tworzenie i funkcjonowanie klubów dziecięcych	61	0	0	0
w tym: w budżecie OPS / PCPR	62	0	0	0
85516 - Dzienni opiekunowie	63	0	0	0
w tym: w budżecie OPS / PCPR	64	0	0	0
85508 - Rodziny zastępcze	65	250 077	424 281	480 000
w tym: w budżecie OPS / PCPR	66	250 077	424 281	480 000
85510 - Działalność placówek opiekuńczo-wychowawczych	67	0	0	0
w tym: w budżecie OPS / PCPR	68	0	0	0
85513 - Składki na ubezpieczenie zdrowotne opłacane za osoby pobierające niektóre świadczenia rodzinne, zgodnie z przepisami ustawy o świadczeniach rodzinnych oraz za osoby pobierające zasiłki dla opiekunów, zgodnie z przepisami ustawy z dnia 4 kwietnia 2014 r. o ustaleniu i wypłacie zasiłków dla opiekunów	69	52 821	72 767	100 000
w tym: w budżecie OPS / PCPR	70	52 821	72 767	100 000
85514 - Składki na ubezpieczenie zdrowotne opłacane za osoby przebywające na urlopach wychowawczych, za osoby zatrudnione jako nianie oraz za osoby sprawujące osobistą opiekę nad dzieckiem	71	0	0	0
w tym: w budżecie OPS / PCPR	72	0	0	0
85578 - Usuwanie skutków klęsk żywiołowych	73	0	0	0
w tym: w budżecie OPS / PCPR	74	0	0	0

8. Aktywność projektowo-konkursowa jednostki organizacyjnej pomocy społecznej



Rzeczpospolita
Polska



Unia Europejska
Europejski Fundusz Społeczny



Aktywność projektowo-konkursowa jednostki organizacyjnej pomocy społecznej polega na realizacji projektów finansowanych z Europejskiego Funduszu Społecznego, udziału w konkursach ogłaszanych przez Ministerstwo Rodziny i Polityki Społecznej oraz na realizacji programów ośłonowych.

W roku oceny gmina Jasienica uczestniczyła:

- **w jednym projekcie** z EFS (Aktywna integracja w Gminie Jasienica) na łączną kwotę: **136 174 zł**, który objął **19 osób** ;
- **w czterech konkursach** (Senior +, Asystent Osobisty Osoby Niepełnosprawnej, Opieka Wytchnieniowa Dzienna i Opieka Wytchnieniowa Całodobowa) ogłaszanych przez MRiPS na łączną kwotę: **485 603 zł**, które objęły **60 osób** .

9. Współpraca z organizacjami pozarządowymi - zadania zlecone w obszarze pomocy i wsparcia

W gminie Jasienica nie zlecono organizacjom pozarządowym w trybie działalności pożytku publicznego umów/zleceń.

10. Wnioski końcowe

Ocena zasobów pomocy społecznej dla gminy Jasienica za 2023 rok została przygotowana na podstawie danych zebranych przez Gminny Ośrodek Pomocy Społecznej w Jasienicy za pośrednictwem systemu Centralnej Aplikacji Statystycznej MRiPS, danych z Urzędu Gminy Jasienica, danych z Gminnego Zespołu Obsługi Szkół i Przedszkoli w Jasienicy oraz danych z Powiatowego Urzędu Pracy w Bielsku-Białej.

Gminny Ośrodek Pomocy Społecznej w Jasienicy na mocy udzielonych upoważnień w dalszym ciągu realizował zadanie zlecone z zakresu administracji rządowej wynikające z ustawy z dnia 5 sierpnia 2022 r. o dodatku węglowym oraz z ustawy z dnia 15 grudnia 2022 r. o szczególnej ochronie niektórych odbiorców paliw gazowych w 2023 r. oraz w 2024 r. w związku z sytuacją na rynku gazu, które było finansowane z Funduszu Przeciwdziałania COVID-19. Na zadanie dotyczące dodatków węglowych wydano kwotę **205 020,00 zł** . a dodatków gazowych **38 254,98 zł**.

W związku z konfliktem zbrojnym na terytorium Ukrainy oraz napływem do Polski dużej liczby obywateli tego kraju Gminny Ośrodek Pomocy Społecznej nadal w roku 2023 udzielał pomocy obywatelom Ukrainy, głównie w postaci finansowej oraz wsparcia psychologicznego. Środki na ten cel pochodziły z Funduszu Pomocy. Na wsparcie finansowe wydano łącznie kwotę **11 700,00 zł** a wsparcie psychologiczne **12 000,00 zł**.

W lipcu 2023 roku Gmina Jasienica przystąpiła do programu „Gmina Przyjazna Seniorom - Ogólnopolska Karta Seniora”. Gminny Ośrodek Pomocy Społecznej rozpoczął działania w ramach tego programu. Projekt ten został stworzony przez Stowarzyszenie MANKO i ma na celu aktywizację seniorów w życiu społecznym. Karta uprawnia do korzystania ze zniżek na różne usługi w naszej Gminie oraz na terenie całej Polski pod warunkiem, że dana miejscowość przystąpiła do programu. Od lipca 2023 roku do końca 2023 roku zostało wydanych **426 kart** .

W 2023 roku został wykonany projekt remontu budynku, w którym mieści się Gminny Ośrodek Pomocy Społecznej w Jasienicy. Remont przyczyni się do zastosowania środków technicznych i rozwiązań architektonicznych w budynku, o których mowa w art. 6 pkt 1 lit b ustawy z dnia 19 lipca 2019 roku o zapewnieniu dostępności osobom ze szczególnymi potrzebami.

Dane z oceny umożliwiają analizowanie i monitorowanie występowania problemów społecznych oraz planowanie działań aktywizujących jednostki samorządu terytorialnego w obszarze usług społecznych. Zawarte w niej informacje są materiałem poglądowym mającym ułatwić władzom gminy podejmowanie decyzji związanych z planowaniem budżetu w zakresie polityki społecznej w kolejnym roku i stały się podstawą do sformułowania poniższych wniosków i rekomendacji:

- W związku ze wzrostem wielkości populacji ludności w wieku poprodukcyjnym – zapewnienie zabezpieczenia środków finansowych na utrzymanie osób w domach pomocy społecznej, ze względu na wzrost kosztu ich utrzymania,
- Kontynuacja programu: Opieka 75+, który ma na celu zwiększenie dostępności osób starszych do usług opiekuńczych,
- Kontynuacja programu: Senior+, którego celem jest zwiększenie aktywnego uczestnictwa seniorów, osób nieaktywnych zawodowo w wieku 60 lat i więcej w środowisku lokalnym

- Zabezpieczenie środków finansowych przeznaczonych na pomoc w formie usług opiekuńczych oraz specjalistycznych usług opiekuńczych dla osób z zaburzeniami psychicznymi,
- Dostrzegając problemy osób chorych i niepełnosprawnych - kontynuacja rozwoju usług socjalnych poprzez program Asystent Osobisty Osoby z Niepełnosprawnością oraz program Opieka Wytchnieniowa, którego głównym celem jest odciążenie opiekunów osoby z niepełnosprawnością,
- Zabezpieczenie środków finansowych na udzielanie pomocy wsparcia w formie świadczeń pieniężnych i niepieniężnych na poziomie uzasadnionych potrzeb mieszkańców gminy,
- Zapewnienie środków na dożywianie dzieci i młodzieży oraz osób dorosłych, którzy tej pomocy potrzebują,
- Kontynuowanie działań i form pomocy asystenta w rodzinach dysfunkcyjnych, w celu osiągnięcia przez te rodziny stabilności życiowej, umożliwiającej wychowanie dzieci,
- Zabezpieczenie środków finansowych dla osób pozbawionych schronienia – zawarcie umów (schroniska, noclegownie),
- Zabezpieczenie środków finansowych na porozumienie w sprawie mieszkań chronionych,
- Zapewnienie środków finansowych na systematyczne szkolenie pracowników - celem podnoszenia kwalifikacji,
- Zaplanowanie środków finansowych na wydatki związane z remontem części budynku, w którym mieści się ośrodek o czym wspomniano w/w tekście.