

Projekt**UCHWAŁA NR
RADY GMINY JASZENICA**

z dnia 2024 r.

**w sprawie wyrażenia zgody na zawarcie porozumienia międzygminnego
pomiędzy Gminą Jasienica a Gminą Jaworze**

Na podstawie art. 18 ust. 2 pkt 12 i art. 74 ustawy z dnia 8 marca 1990 roku o samorządzie gminnym (Dz.U. 2024 poz. 609) oraz art. 17 ust. 1 pkt 12 i art. 53 ust. 10 ustawy z dnia 12 marca 2004 roku o pomocy społecznej (Dz. U. z 2023 poz. 901 ze zm.)

**Rada Gminy Jasienica
uchwala, co następuje:**

§ 1. 1. Wyrazić zgodę na zawarcie porozumienia pomiędzy Gminą Jasienica a Gminą Jaworze w przedmiocie przejęcia przez Gminę Jaworze realizacji zadania w zakresie prowadzenia i zapewnienia miejsc w mieszkaniu treningowym.

2. Upoważnić Wójta Gminy Jasienica do zawarcia porozumienia międzygminnego, o którym mowa w ust. 1.

§ 2. Wykonanie uchwały powierza się Wójtowi Gminy Jasienica.

§ 3. Traci moc uchwała nr IV/22/18 Rady Gminy Jasienica z dnia 28 grudnia 2018 r. w sprawie wyrażenia zgody na zawarcie porozumienia międzygminnego pomiędzy Gminą Jasienica a Gminą Jaworze.

§ 4. Uchwała wchodzi w życie z dniem podjęcia.

RADCA PRAWNY

Magdalena Maria Kubica
K151414

UZASADNIENIE


w sprawie wyrażenia zgody na zawarcie porozumienia międzygminnego
pomiędzy Gminą Jasienica a Gminą Jaworze

Gmina Jasienica nie posiada własnych mieszkań treningowych i w związku z tym zwróciła się z prośbą o wyrażenie zgody na zawarcie porozumienia międzygminnego umożliwiającego skorzystanie z miejsc w mieszkaniu treningowym prowadzonym przez Gminę Jaworze.

Zawarcie takiego porozumienia wymaga uprzedniego podjęcia uchwały o przejęciu przez Gminę Jaworze realizacji zadania w zakresie prowadzenia i zapewnienia miejsc w mieszkaniu treningowym, stąd zasadnym jest wprowadzenie niniejszego projektu uchwały. W przypadku umieszczenia mieszkańca gminy Jasienica w mieszkaniu treningowym, Gmina Jasienica będzie ponosić faktyczne koszty pobytu osoby skierowanej do lokalu.

Projekt uchwały proponuję skierować do Komisji Budżetowej oraz do Komisji Zdrowia, Sportu i Spraw Społecznych celem wydania opinii.

z up. Kierownika
KIEROWNIK DZIAŁU ŚWIADCZEŃ RODZINNYCH
I FUNDUSZU ALIMENTACYJNEGO


mgr Agata Janik

**UCHWAŁA NR
RADY GMINY JASIEINICA**

z dnia 2024 r.

**w sprawie wyrażenia zgody na zawarcie porozumienia międzygminnego pomiędzy Gminą Jasienica
a Gminą Jaworze**

Na podstawie art. 18 ust. 2 pkt 12 i art. 74 ustawy z dnia 8 marca 1990 roku o samorządzie gminnym (Dz.U. 2024 poz. 609) oraz art. 17 ust. 1 pkt 12 i art. 53 ust. 10 ustawy z dnia 12 marca 2004 roku o pomocy społecznej (Dz. U. z 2023 poz. 901 ze zm.)

**Rada Gminy Jasienica
uchwala, co następuje:**

§ 1. 1. Wyrazić zgodę na zawarcie porozumienia pomiędzy Gminą Jasienica a Gminą Jaworze w przedmiocie przejęcia przez Gminę Jaworze realizacji zadania w zakresie prowadzenia i zapewnienia miejsc w mieszkaniu treningowym.

2. Upoważnić Wójta Gminy Jasienica do zawarcia porozumienia międzygminnego, o którym mowa w ust. 1.

§ 2. Wykonanie uchwały powierza się Wójtowi Gminy Jasienica.

§ 3. Traci moc uchwała nr IV/22/18 Rady Gminy Jasienica z dnia 28 grudnia 2018 r. w sprawie wyrażenia zgody na zawarcie porozumienia międzygminnego pomiędzy Gminą Jasienica a Gminą Jaworze.

§ 4. Uchwała wchodzi w życie z dniem podjęcia.

RADCA PRAWNY
Magdalena Maria Kubica
K19/414

Projekt

Druk NR 11

**UCHWAŁA NR
RADY GMINY JASIEINICA**

z dnia 2024 r.

**w sprawie przyjęcia Gminnego Programu Przeciwdziałania Przemocy
Domowej i Ochrony Osób Doznających Przemocy Domowej w Gminie
Jasienica na lata 2024-2030**

Na podstawie art. 18 ust. 2 pkt 15 ustawy z dnia 8 marca 1990 roku
o samorządzie gminnym (Dz.U. z 2024 r. poz. 609) oraz
art. 6 ust. 2 pkt 1 ustawy z dnia 29 lipca 2005 roku o przeciwdziałaniu przemocy
domowej (Dz.U. z 2024 poz. 424)

**Rada Gminy Jasienica
uchwala, co następuje:**

- § 1.** Przyjąć Gminny Program Przeciwdziałania Przemocy Domowej i Ochrony
Osób Doznających Przemocy Domowej w Gminie Jasienica na lata 2024-2030,
stanowiący załącznik do niniejszej uchwały.
- § 2.** Wykonanie uchwały powierza się Wójtowi Gminy Jasienica.
- § 3.** Uchwała wchodzi w życie z dniem podjęcia.

RADCA PRAWNY

Magdalena Maria Kubica
KIB 414

Załącznik do Uchwały

Nr

Rady Gminy Jasienica

z dnia 2024r.

**Gminny Program Przeciwdziałania Przemocy
Domowej i Ochrony Osób Doznających Przemocy Domowej
w Gminie Jasienica
na lata 2024-2030**



Spis treści

- I. Wstęp
- II. Podstawa prawna
- III. Teoretyczne podstawy zjawiska przemocy
- IV. Diagnoza zjawiska przemocy domowej w Gminie Jasienica
- V. Podstawowe zadania gminy w zakresie przeciwdziałania przemocy domowej
 - 1. Zadania gminy w zakresie działania przemocy domowej
 - 2. Budowanie lokalnego systemu przeciwdziałania przemocy w Gminie Jasienica
 - 3. Elementy lokalnego systemu przeciwdziałania przemocy domowej
- VI. Cele i działania Programu
 - 1. Cel główny
 - 2. Cele szczegółowe i zadania Programu
- VII. Realizacja Programu
 - 1. Adresaci Programu
 - 2. Realizatorzy Programu
 - 3. Zasady finansowania Programu
 - 4. Monitorowanie i ewaluacja Programu

I. WSTĘP

Jednym z nadrzędnych i długofalowych celów polityki prorodzinnej państwa jest tworzenie warunków do pełnego rozwoju i prawidłowego funkcjonowania rodziny oraz zapobieganie występowaniu postaw i zachowań społecznych, grożących patologiami, w tym przemocą domową.

Zgodnie z art. 6 ust. 2 pkt 1 ustawy z dnia 29 lipca 2005 roku o przeciwdziałaniu przemocy domowej do zadań własnych gminy należy opracowanie i realizacja gminnego programu przeciwdziałania przemocy domowej i ochrony osób doznających przemocy domowej.

Celem programu jest zwiększenie skuteczności przeciwdziałania przemocy domowej oraz zmniejszanie jej negatywnych następstw w życiu społecznym i rodzinnym. Kolejne obowiązki przypisane gminie przez ustawodawcę to:

- prowadzenie poradnictwa i interwencji w zakresie przeciwdziałania przemocy domowej szczególnie poprzez działania edukacyjne służące wzmocnieniu opiekuńczych i wychowawczych kompetencji rodziców w rodzinach zagrożonych przemocą;
- zapewnienie osobom doznającym przemocy domowej miejsc w ośrodkach wsparcia;
- tworzenie zespołów interdyscyplinarnych.

Zgodnie z Rządowym Programem Przeciwdziałania Przemocy Domowej na lata 2024 - 2030 przyjętym w listopadzie 2023 roku „przemoc domowa jest w Polsce, podobnie jak w innych krajach jednym z głównych problemów społecznych, który wymaga podejmowania szeroko zakrojonych działań przeciwdziałających temu zjawisku”¹.

¹ Rządowy Program Przeciwdziałania Przemocy domowej na lata 2024-2030, Warszawa 2023 Uchwała nr 205 Rady Ministrów z dnia 9 Listopada 2023 r. poz.1232.

Badania i statystyki wskazują, że wpływ na występowanie przemocy ma: dziedziczenie wzorca przemocy ze środowiska pochodzenia, uzależnienie od alkoholu lub jego nadużywanie a także coraz częściej używanie substancji psychoaktywnych².

Przyczyny stosowania przemocy to nie tylko uzależnienie od alkoholu, lecz mogą one wynikać z przyczyn osobistych, frustracji stresu, zaburzeń psychicznych, braku więzi emocjonalnych. Ponadto przyczyn tego zjawiska można także dopatrywać się w tradycjach, zwyczajach i przekonaniach funkcjonujących w społeczeństwie w którym żyjemy.

Przemoc domowa jest zjawiskiem trudnym do ujawnienia w związku z tym, że osoby doświadczające przemocy boją się, wstydzą, często nie wierzą w skuteczność pomocy. Nie bez znaczenia jest fakt, że „ofiarę” i „sprawcę” łączą bliskie więzi rodzinne i emocjonalne. Przemoc domowa bardzo często jest przyczyną poważnych trudności osobistych, społecznych i zdrowotnych. Niejednokrotnie przemoc prowadzi do naruszeń norm moralnych i prawnych. Osobami dotkniętymi przemocą domową są zarówno dorośli, jak i dzieci, natomiast osobami stosującymi przemoc są zazwyczaj osoby dorosłe – zdecydowanie częściej mężczyźni niż kobiety.

Ustawa z dnia 29 lipca 2005 r. o przeciwdziałaniu przemocy domowej zwana dalej ustawą definiuje przemoc domową jako: jednorazowe albo powtarzające się umyślne działanie lub zaniechanie wykorzystujące przewagę fizyczną, psychiczną lub ekonomiczną naruszające prawa lub dobra osobiste osoby doznającej przemocy domowej, w szczególności: narażające te osoby na niebezpieczeństwo utraty życia, zdrowia lub mienia, naruszające ich godność, nietykalność cielesną, wolność, w tym seksualną, powodujące szkody na ich zdrowiu

² Rządowy Program Przeciwdziałania Przemocy domowej na lata 2024-2030, Warszawa 2023 Uchwała nr 205 Rady Ministrów z dnia 9 listopada 2023 r. poz.1232.

fizycznym lub psychicznym wywołujące u tej osoby cierpienie lub krzywdę, ograniczające lub pozbawiające tę osobę dostępu do środków finansowych lub możliwości podjęcia pracy lub uzyskania samodzielności finansowej, istotnie naruszające prywatność tej osoby lub wzbudzające u niej poczucie zagrożenia, poniżenia lub udręczenia, w tym podejmowane za pomocą środków komunikacji elektronicznej³.

W/w ustawa rozszerza krąg osób objętych ochroną oraz wprowadza nowe definicje tj. osoby doznającej przemocy domowej - należy przez to rozumieć: małżonka, także w przypadku gdy małżeństwo ustało lub zostało unieważnione, oraz jego wstępnych, zstępnych, rodzeństwo i ich małżonków, wstępnych i zstępnych oraz ich małżonków, rodzeństwo oraz ich wstępnych, zstępnych i ich małżonków, osobę pozostającą w stosunku przysposobienia i jej małżonka oraz ich wstępnych, zstępnych, rodzeństwo i ich małżonków, osobę pozostającą obecnie lub w przeszłości we wspólnym pożyciu oraz jej wstępnych, zstępnych, rodzeństwo i ich małżonków, osobę wspólnie zamieszkującą i gospodarującą oraz jej wstępnych, zstępnych, rodzeństwo i ich małżonków, osobę pozostającą obecnie lub w przeszłości w trwałej relacji uczuciowej lub fizycznej niezależnie od wspólnego zamieszkiwania i gospodarowania, małoletniego - wobec których jest stosowana przemoc domowa, przez osobę doznającą przemocy domowej należy także rozumieć małoletniego będącego świadkiem przemocy domowej.

Według ustawy osoby stosującej przemoc to osoby pełnoletnie, które dopuszczają się przemocy domowej wobec osób, doznających przemocy domowej.

³ Ustawa z dnia 29 lipca 2005r. o przeciwdziałaniu przemocy domowej

Zaś świadkami przemocy domowej są osoby, które posiadają wiedzę na temat stosowania przemocy domowej lub widziały akt przemocy domowej.

Należy pamiętać, że przemoc jest zjawiskiem, które występuje powszechnie w społeczeństwie i jest ona obecna w życiu w codziennym, zakładzie pracy, w rodzinie, w szkole, rodzi bardzo głębokie i szkodliwe konsekwencje.

Zjawisko przemocy domowej, ze względu na swoją złożoność, zasługuje na miano problemu interdyscyplinarnego i wymaga międzysektorowej ciągłej współpracy wielu instytucji i organizacji pośrednio lub bezpośrednio związanych z problematyką przemocy domowej. Tylko podejmowanie wspólnych, systematycznych i ciągłych działań może w sposób skuteczny przyczynić się do zmniejszenia skali zjawiska przemocy domowej.

Konieczne jest zatem w dalszym ciągu systematyczne podnoszenie standardu usług adresowanych do osób doznających przemocy jak i osób stosujących przemoc. Wskazana jest dalsza pomoc odpowiednich służb do realizacji profesjonalnych działań z zakresu przeciwdziałania temu zjawisku, a także działania w kierunku skutecznego pomagania osobom z obu tych grup.

Ważna jest też stała edukacja społeczeństwa, mająca na celu zmianę świadomości w kwestii negatywnych i szkodliwych stereotypów na temat stosowania przemocy, jak też roli kobiety i mężczyzny w życiu rodzinnym i społecznym.

Między innymi służyć ma temu opracowanie i realizacja Gminnego Programu Przeciwdziałania Przemocy Domowej i Ochrony Osób Doznających Przemocy Domowej w Gminie Jasienica.

Program zakłada kompleksową pomoc, zarówno dla ofiar jak i sprawców przemocy, przy udziale służb i instytucji oraz społeczności

lokalnej. Wymaga podejmowania równoczesnych działań o charakterze interwencyjnym, profilaktycznym i terapeutycznym. Sposoby realizacji zadań ujętych w programie dostosowane są do potrzeb i możliwości ich realizacji w gminie, w oparciu o posiadane zasoby.

II. PODSTAWA PRAWNA

Gminny Program Przeciwdziałania Przemocy Domowej i Ochrony Osób Doznających Przemocy Domowej w Gminie Jasienica na lata 2024-2030 realizowany będzie w oparciu o następujące dokumenty i akty prawne:

- Konstytucja Rzeczypospolitej Polskiej z dnia 2 kwietnia 1997 roku;
- Ustawa z dnia 29 lipca 2005 roku o przeciwdziałaniu przemocy domowej;
- Ustawa z dnia 12 marca 2004 r. o pomocy społecznej;
- Ustawa z dnia 26 października 1982 r. o wychowaniu w trzeźwości i przeciwdziałaniu alkoholizmowi;
- Ustawa z dnia 24 kwietnia 2003 r. o działalności pożytku publicznego i o wolontariacie;
- Ustawa z dnia 6 kwietnia 1990 r. o Policji;
- Ustawa z dnia 7 września 1991 r. o systemie oświaty;
- Ustawa z dnia 6 czerwca 1997 r. Kodeks karny;
- Ustawa z dnia 25 lutego 1964 r. Kodeks rodzinny i opiekuńczy;
- Ustawa z dnia 6 czerwca 1997 r. Kodeks postępowania karnego.
- Krajowy Program Przeciwdziałania Przemocy w Rodzinie na lata 2024-2030 podjęty Uchwałą

Nr 205 Rady Ministrów z dnia 9 listopada 2023r.,

- Program Przeciwdziałania Przemocy w Rodzinie w Województwie Śląskim na Lata 2021-2025 podjęty uchwałą Zarządu Województwa Śląskiego nr 1431/241/VI/2021 z dnia 15 czerwca 2021r.,
- Powiatowy Program Przeciwdziałania Przemocy w Rodzinie oraz Ochrony Ofiar Przemocy w Rodzinie w Powiecie Bielskim na lata 2021-2028 – podjęty uchwałą Rady Powiatu nr VI/25/209/21 z dnia 28 stycznia 2021r.,
- Gminna Strategia Rozwiązywania Problemów Społecznych Gminy Jasienica 2021 – 2030.

Rozporządzenia wykonawcze:

- Rozporządzenie Ministra Rodziny i Polityki Społecznej z dnia 20 czerwca 2023 r. w sprawie nadzoru i kontroli nad realizacją zadań z zakresu przeciwdziałania przemocy domowej.
- Rozporządzenie Ministra Rodziny i Polityki Społecznej z dnia 20 czerwca 2023 r. w sprawie wzoru zaświadczenia o zgłoszeniu się do udziału w programach korekcyjno-edukacyjnych dla osób stosujących przemoc domową lub w programach psychologiczno-terapeutycznych dla osób stosujących przemoc domową oraz wzoru zaświadczenia o ukończeniu tych programów a także wzorów pouczeń w związku z uczestnictwem osób stosujących przemoc domową w tych programach.
- Rozporządzenie Ministra Rodziny i Polityki Społecznej z dnia 20 czerwca 2023 r. w sprawie standardu podstawowych usług świadczonych przez specjalistyczne ośrodki wsparcia dla osób doświadczających przemocy domowej oraz wymagań kwalifikacyjnych wobec osób zatrudnionych w tych ośrodkach.

- Rozporządzenie Ministra Rodziny i Polityki Społecznej z dnia 20 czerwca 2023 r. w sprawie zespołu monitorującego do spraw przeciwdziałania przemocy domowej.
- Rozporządzenie Ministra Rodziny i Polityki Społecznej z dnia 20 czerwca 2023 r. w sprawie programów korekcyjno-edukacyjnych dla osób stosujących przemoc domową.
- Rozporządzenie Ministra Rodziny i Polityki Społecznej z dnia 21 czerwca 2023 r. w sprawie wzoru pouczenia rodziców, opiekunów prawnych lub faktycznych dziecka, któremu pracownik socjalny zapewnił ochronę w sytuacji zagrożenia życia lub zdrowia dziecka w związku z przemocą domową.
- Rozporządzenie Ministra Sprawiedliwości z dnia 3 sierpnia 2023 r. w sprawie określenia wzoru i sposobu udostępniania urzędowego formularza wniosku o zobowiązanie osoby stosującej przemoc domową do opuszczenia wspólnie zajmowanego mieszkania i jego bezpośredniego otoczenia lub o wydanie zakazu zbliżania się do wspólnie zajmowanego mieszkania i jego bezpośredniego otoczenia, lub zakazu zbliżania się do osoby doznającej przemocy domowej, lub zakazu kontaktowania się z osobą doznającą przemocy domowej, lub zakazu wstępu na teren szkoły, placówki oświatowej, opiekuńczej lub artystycznej, lub obiektu sportowego, do których uczęszcza osoba doznająca przemocy domowej, miejsca pracy lub innego miejsca, w którym zwykle lub regularnie przebywa osoba doznająca przemocy domowej, i przebywania na tym terenie.
- Rozporządzenie Rady Ministrów z dnia 6 września 2023 r. w sprawie procedury „Niebieskie Karty” oraz wzorów formularzy „Niebieska Karta”.

- Rozporządzenie Ministra Zdrowia z dnia 29 sierpnia 2023 r. w sprawie wzoru zaświadczenia lekarskiego o przyczynach i rodzaju uszkodzeń ciała związanych z użyciem przemocy domowej.
- Rozporządzenie Ministra Spraw Wewnętrznych i Administracji z dnia 4 września 2023r. w sprawie procedury postępowania Policji przy wykonywaniu przez pracownika socjalnego zapewnienia ochrony dziecku w razie zagrożenia jego życia lub zdrowia w związku z przemocą domową oraz podejmowaniu decyzji o zapewnieniu tej ochrony.
- Rozporządzenie Ministra Sprawiedliwości z dnia 3 sierpnia 2023 r. w sprawie określenia wzoru i sposobu udostępniania urzędowego formularza wniosku o zobowiązanie osoby stosującej przemoc domową do opuszczenia wspólnie zajmowanego mieszkania i jego bezpośredniego otoczenia lub o wydanie zakazu zbliżania się do wspólnie zajmowanego mieszkania i jego bezpośredniego otoczenia, lub zakazu zbliżania się do osoby doznającej przemocy domowej, lub zakazu kontaktowania się z osobą doznającą przemocy domowej, lub zakazu wstępu na teren szkoły, placówki oświatowej, opiekuńczej lub artystycznej, lub obiektu sportowego, do których uczęszcza osoba doznająca przemocy domowej, miejsca pracy lub innego miejsca, w którym zwykle lub regularnie przebywa osoba doznająca przemocy domowej, i przebywania na tym terenie.

Z analizy powyższych aktów prawnych wynika, że pomoc w zakresie przeciwdziałania przemocy domowej mają obowiązek świadczyć: gmina, policja, prokuratura, instytucje pomocy społecznej, ochrona zdrowia, organizacje pozarządowe, Gminna Komisja Rozwiązywania Problemów Alkoholowych.

III. TEORETYCZNE PODSTAWY ZJAWISKA PRZEMOCY

Przemoc została zdefiniowana w ustawie o przeciwdziałaniu przemocy domowej z dnia 29 lipca 2005 r., w której przemoc domową należy rozumieć jako „jednorazowe albo powtarzające się umyślne działanie lub zaniechanie, wykorzystujące przewagę fizyczną, psychiczną lub ekonomiczną, naruszające prawa lub dobra osobiste osoby doznającej przemocy domowej, w szczególności:

- a) narażające tę osobę na niebezpieczeństwo utraty życia, zdrowia lub mienia;
- b) naruszające jej godność, nietykalność cielesną lub wolność, w tym seksualną;
- c) powodujące szkody na jej zdrowiu fizycznym lub psychicznym, wywołujące u tej osoby cierpienie lub krzywdę;
- d) ograniczające lub pozbawiające tę osobę dostępu do środków finansowych lub możliwości podjęcia pracy lub uzyskania samodzielności finansowej;
- e) istotnie naruszające prywatność tej osoby lub wzbudzające u niej poczucie zagrożenia, poniżenia lub udręczenia, w tym podejmowane za pomocą środków komunikacji elektronicznej”⁴.

Przemoc domowa, zwana też przemocą w rodzinie, to „zamierzone i wykorzystujące przewagę sił działanie skierowane przeciw członkowi rodziny, które narusza prawa i dobra osobiste, powodując cierpienie i szkody.”⁵

Światowa Organizacja Zdrowia formułuje definicję przemocy, zgodnie, z którą jest to celowe użycie siły fizycznej, zagrażające lub rzeczywiste, przeciwko sobie, komuś innemu, lub przeciwko grupie, lub

⁴ Ustawa z dnia 29 lipca 2005r. o przeciwdziałaniu przemocy domowej

⁵ A. Nowakowska, Dziecko – ofiara domowej przemocy, [w:] Patologie naszych czasów, red. A. Drajek, E. Drajek, Białystok 2007, s. 22

społeczeństwu, co powoduje lub jest prawdopodobne, że spowoduje zranienie, fizyczne uszkodzenie i śmierć, ból fizyczny, zaburzenie rozwoju lub deprawację”.

Przemoc w rodzinie charakteryzuje się:

- intencjonalnością – działania sprawcy nie są przypadkowe. Intencjonalność nie musi oznaczać celowego krzywdzenia ofiary i zadawania jej bólu. Sprawca przemocy dąży do uzyskania pełnej kontroli, władzy nad osobą doznającą przemocy, do jej bezwzględnego posłuszeństwa. Jest przekonany, że tylko on wie, co jest dobre dla pozostałych członków rodziny, a w związku z tym wyłącznie on ma prawo podejmować decyzje, ustalać zasady życia w rodzinie –pozostali muszą się podporządkować.
- dysproporcją siły –nie chodzi tu jedynie o różnicę sił fizycznych, ale także przewagę związaną z pozycją społeczną, odpornością psychiczną, statusem materialnym itp. W związku opartym na przemocy jeden z partnerów czuje się silniejszy, a drugi –słabszy. W wyniku kolejnych aktów przemocy różnica sił coraz bardziej się pogłębia, ofiara przemocy staje się coraz bardziej bezradna, sprawca –coraz bardziej silny i bezkarny.
- naruszaniem godności i praw –sprawca przemocy narusza godność ofiary, poniża ją, ośmiesza, pozbawia wszelkich praw (np. do kontaktów z rodziną, godziwych warunków życia itp.).
- powodowaniem cierpienia i szkód –ofiary przemocy doznają zarówno szkód fizycznych, jak i psychicznych. W wyniku wieloletniej przemocy może dojść do przekonania, że zasługuje się na takie traktowanie

Wyróżnia się następujące formy przemocy:

Przemoc fizyczna - jej celem jest zadanie ofierze bólu fizycznego, uszkodzenie jej ciała, pogorszenie jej zdrowia lub pozbawienie ją życia, wyraża się m.in. zachowaniami takimi jak: popychanie, odpychanie, obezwładnianie, przytrzymywanie, policzkowanie, szczypanie, kopanie, duszenie, bicie otwartą ręką i pięściami, bicie przedmiotami, ciskanie w kogoś przedmiotami, parzenie, polewanie substancjami żrącymi, użycie broni lub innych niebezpiecznych narzędzi, porzucanie w niebezpiecznej okolicy, wyrzucanie z samochodu, gaszenie papierosa na osobie, nieudzielanie koniecznej pomocy,

Przemoc psychiczna - to zachowanie, którego celem jest umniejszanie poczucia własnej wartości ofiary, wzbudzanie w niej strachu, wyraża się m.in. zachowaniami takimi jak: wyśmiewanie poglądów, religii, pochodzenia, narzucanie własnych poglądów, karanie przez odmowę uczuć, zainteresowania, szacunku, stała krytyka, wmawianie choroby psychicznej, izolacja społeczna (kontrolowanie i ograniczanie kontaktów z innymi osobami), domaganie się posłuszeństwa, ograniczanie snu i pożywienia, degradacja werbalna (wyzywanie, poniżanie, upokarzanie, zawstydzanie), stosowanie bezprawnych gróźb np. zabiję cię, szantażowanie zabójstwem, przekonywanie o swojej bezkarności,

Przemoc seksualna - definiowana jest, jako „wymuszanie kontaktów o charakterze seksualnym wbrew woli danej osoby, a także kontynuowanie aktywności seksualnej bez jej zgody, gdy nie jest w pełni świadoma lub gdy obawia się odmówić”⁶, wyraża się m.in. zachowaniami takimi jak: wymuszanie pożycia seksualnego, wymuszanie nieakceptowanych pieszczot i praktyk seksualnych, wymuszanie seksu z osobami trzecimi, sadystyczne formy współżycia seksualnego, demonstrowanie zazdrości, krytyka zachowań seksualnych kobiety, itp.

⁶W. Badura-Madej, A. Dobrzyńska-Mesterhazy „Przemoc w rodzinie. Interwencja kryzysowa i psychoterapia” Kraków 2000, s. 15

Przemoc ekonomiczna - to każde zachowanie, którego celem jest ekonomiczne uzależnienie ofiary od sprawcy, wyraża się m.in. zachowaniami takimi jak: odbieranie zarobionych pieniędzy, uniemożliwianie podjęcia pracy zarobkowej, niezaspokajanie podstawowych, materialnych potrzeb członków rodziny. Zaniedbywanie - niezaspokajanie podstawowych potrzeb egzystencjalnych oraz świadome nieudzielanie pomocy w sytuacjach trudnych, w potrzebie. Przejawia się w niedostarczaniu odpowiedniej ilości pożywienia, braku dbałości o higienę, niezapewnieniu odpowiedniego ubioru, w braku dbałości o zdrowie, itp.

Przemoc domowa najczęściej nie jest jednorazowym zdarzeniem. Zazwyczaj, jeżeli ktoś raz dopuścił się przemocy wobec bliskich osób, może zastosować ją po raz kolejny. Osoby zajmujące się zawodowo przeciwdziałaniem przemocy obserwują, że przemoc kształtuje się w oparciu o charakterystyczny schemat, który określa się mianem cyklu przemocy.

Amerykańska psycholog Leonora E. Walker badając kobiety doznające przemocy opisała pewne cyklicznie pojawiające się w ich związkach zdarzenia. Na cykl przemocy składają się trzy następujące po sobie fazy:

Faza narastania napięcia – początkiem cyklu jest zwykle wyczuwalny wzrost napięcia, narastają sytuacje konfliktowe. Przyczyny mogą tkwić poza rodziną, czasem są to błahostki, drobne nieporozumienia powodujące dalszy wzrost napięcia. W fazie tej sprawca jest rozdrażniony, łatwo wpada w złość, jest pełen pretensji i uszczypliwości. Jednocześnie przerzuca odpowiedzialność za taki stan rzeczy na partnera/partnerkę.

Faza ostrej przemocy – w fazie tej z mało istotnych powodów dochodzi do „eksplozji” przemocy i rozładowania złości. Charakteryzuje ją intensywne znęcanie się psychiczne i akty fizycznej agresji. Psychiczne znęcanie się przybiera formę ataków i czynności, których celem jest poniżanie lub zranienie emocjonalne.

Faza miodowego miesiąca – to czas, w którym następuje okres harmonii, bowiem krzywdzący okazuje skruchę, serdeczność, miłość, prosi o wybaczenie i obiecuje poprawę. Ponadto sprawca zaczyna dostrzegać to, co się wydarzyło. Próbuje załagodzić sytuację, staje się uczynny i miły. Swoim zachowaniem pozwala ofiarom uwierzyć, że teraz będzie inaczej, że wcześniejsze wydarzenie już się więcej nie powtórzy. Przeprosiny z powodu brutalnego zachowania, składanie obietnicy poprawy, miłości i wierności, prezenty i kwiaty - wydarzenia kreujące fazę pojednania służą prześląganui ofiary i odzyskaniu lojalności „wymykającej” się z relacji kontroli ofiary.

Przedstawione powyżej fazy następują kolejno po sobie. W każdym następnym cyklu faza miodowego miesiąca jest coraz krótsza i mniej „sielankowa”. Koszmar wraca, a przemoc w następnym cyklu jest na ogół gwałtowniejsza i dłuższa. Doświadczenia miodowej fazy demobilizują ofiarę i utrwala ją w sprawcy poczucie bezkarności oraz nadzieję, że następnym razem znowu sobie jakoś poradzi.

IV. DIAGNOZA ZJAWISKA PRZEMOCY DOMOWEJ W GMINIE JASIENICA

Określenie skali zjawiska przemocy domowej jest zadaniem niezwykle trudnym. Osoby, które jej doświadczają często nie chcą mówić o swoim problemie ze względu na strach, poczucie winy, obawę przed osądzeniem, strach przed zmianą czy też osądzeniem ze strony rodziny lub też społeczności lokalnej. Przemocy domowej towarzyszy również

wiele stereotypów, które powstrzymują osoby doznające przemocy przed udaniem się po pomoc.

Diagnoza zjawiska przemocy domowej w Gminie Jasienica została przeprowadzona w oparciu o posiadane dane, statystyki, informacje i analizy Zespołu Interdyscyplinarnego w Gminie Jasienica, Gminnego Ośrodka Pomocy Społecznej w Jasienicy. Oszacowanie zjawiska jest możliwe między innymi dzięki procedurze „Niebieskie Karty” oraz informacji innych służb społecznych. Analiza obejmuje okres od 2021 roku do 2023 roku.

Zmiany przepisów prawa w zakresie przeciwdziałania przemocy domowej spowodowały konieczność powołania nowego Zespołu Interdyscyplinarnego w Gminie Jasienica. Zarządzeniem nr 0050.278.2023 Wójta Gminy Jasienica z dnia 21.09.2023 r. powołano Zespół Interdyscyplinarny w Gminie Jasienica.

Grupy robocze zostały zniesione z dniem wejścia w życie Zarządzenia Wójta Gminy Jasienica w sprawie powołania Zespołu Interdyscyplinarnego. Obecnie Zespół Interdyscyplinarny w Gminie Jasienica powołuje grupy diagnostyczno-pomocowe, które realizują procedurę „Niebieskie Karty” w poszczególnych sytuacjach.

Tabela nr 1. Liczba wypełnionych formularzy „Niebieska Karta - A” oraz instytucje wypełniające formularz.

Liczba „Niebieskich Kart – A”		2021	2022	2023
Ogółem:		29	31	41
w tym sporządzonych przez:				
1.	Gminny Ośrodek Pomocy Społecznej	8	5	8
2.	Policja	17	21	30

3.	Oświata	2	3	2
4.	Ochrona zdrowia	0	0	1
5.	Podbeskidzki Ośrodek Interwencji Kryzysowej	1	2	0
6.	Gminna Komisja Rozwiązywania Problemów Alkoholowych	1	0	0

Źródło: dane GOPS w Jasienicy, opracowanie własne.

Tabela nr 2. Liczba wypełnionych formularzy „Niebieska Karta – C” oraz „Niebieska Karta - D”

Rok	2021	2022	2023
Liczba formularzy „Niebieska Karta – C”	19	21	35
Liczba formularzy „Niebieska karta – D”	16	22	29

Źródło: dane GOPS w Jasienicy, opracowanie własne.

Z powyższych tabeli wynika, że od 2021 roku liczba wypełnionych procedur „Niebieskie Karty” systematycznie wzrasta, co może być wynikiem zwiększenia świadomości osób doświadczających przemocy domowej i świadków przemocy. Osoby te wcześniej podejmują działania i zwracają się o pomoc do prawnika, psychologa, nie dopuszczają tym samym do eskalacji przemocy domowej. Częstotliwości przeprowadzanych szkoleń dla specjalistów, w tym funkcjonariuszy policji, pracowników socjalnych, pedagogów czy członków Gminnej Komisji Rozwiązywania Problemów Alkoholowych zwiększa czujność i zwrócenie uwagi na problem przemocy domowej, co również ma wpływ na liczbę sporządzanych „Niebieskich Kart”.

Najbardziej aktywną w identyfikacji zjawiska przemocy domowej na terenie Gminy Jasienica jest Policja, kolejno Gminny Ośrodek Pomocy Społecznej, Oświata, Ochrona Zdrowia, Podbeskidzki Ośrodek Interwencji Kryzysowej.

Zakończenie procedury „Niebieskie Karty” zgodnie z Ustawą o przeciwdziałaniu przemocy domowej zakończenie procedury „Niebieskie Karty” następuje w przypadku: ustania przemocy domowej i uzasadnionego przypuszczenia, że zaprzestano dalszego stosowania przemocy domowej lub rozstrzygnięcia o braku zasadności podejmowania działań.

Poniższe dane wskazują powody zakończenia procedury „Niebieskie Karty” w poszczególnych latach w Gminie Jasienica. Zakończenia zostały udokumentowane w formie protokołu.

Tabela nr 3. Liczba prowadzonych procedur „Niebieskie Karty” oraz przyczyny zakończenia procedury

Rok	2021	2022	2023
Liczba prowadzonych procedur „Niebieskiej Karty”, w tym:	56	53	76
Liczba zakończonych procedury „Niebieskiej Karty” na skutek rozstrzygnięcia o braku zasadności podejmowania działań	2	2	17
Liczba zakończonych procedur „Niebieskiej Karty” na skutek ustanie przemocy domowej i uzasadnionego przypuszczenia, że zaprzestano dalszego stosowania przemocy domowej	24	21	34

Źródło: dane GOPS w Jasienicy, opracowanie własne.

Tabela nr 4. Liczba osób w rodzinie, w których była prowadzona procedura „Niebieskie Karty”

Rok	2021	2022	2023
Liczba osób w rodzinie, w których była prowadzona procedura „Niebieskie Karty”, w tym:	195	176	267
kobiety	66	64	94
mężczyźni	78	66	88
dzieci	51	46	85

Źródło: dane GOPS w Jasienicy, opracowanie własne.

Poniższa tabela przedstawia dane statystyczne dotyczące działań grup roboczych (obecnie są to grupy diagnostyczno-pomocowe) w latach 2021-2023. Liczba utworzonych grup roboczych w 2021 roku wyniosła 29, jednocześnie była nieznacznie niższa niż w latach następnych. Liczba posiedzeń grup w 2023 roku kształtowała się na poziomie 177 i była najwyższa w analizowanym okresie.

Tabela nr 5. Liczba grup roboczych (aktualnie grup diagnostyczno-pomocowych)

Rok	2021	2022	2023
Liczba powołanych grup roboczych	29	31	41
Liczba odbytych posiedzeń grup roboczych	87	113	177

Źródło: dane GOPS w Jasienicy, opracowanie własne.

Tabela nr 6. Podział osób doznających przemoc domowej.

Osoby doznające przemocy:	2021	2022	2023
kobiety	63	64	85

mężczyźni	3	2	5
dzieci	51	46	85
Osoby niepełnosprawne	9	6	8
Osoby starsze	10	13	17

Źródło: dane GOPS w Jasienicy, opracowanie własne.

Jedną z cech charakterystycznych wszystkich rodzajów przemocy domowej jest dysproporcja sił, dlatego najczęściej dotyka ona osoby słabsze. Zazwyczaj są to kobiety, dzieci oraz osoby starsze, bądź niepełnosprawne. Z analizy dokumentacji zgromadzonej przez Zespół Interdyscyplinarny w Gminie Jasienica wynika, że na terenie gminy Jasienica osobami najczęściej doświadczającymi przemocy są kobiety, natomiast osobami najczęściej stosującymi przemoc - mężczyźni.

Tabela nr 7. Podział osób stosujących przemoc domową ze względu na płeć

Rok	2021	2022	2023
Liczba kobiet wobec których istnieje podejrzenie, że stosują przemoc w rodzinie	3	6	9
Liczba mężczyzn wobec których istnieje podejrzenie, że stosują przemoc w rodzinie	58	50	83

Źródło: dane GOPS w Jasienicy, opracowanie własne.

Tabela nr 8. Liczba rodzin z dziećmi, w których była prowadzona procedura „Niebieskiej Karty”

Rok	2021	2022	2023
-----	------	------	------

Liczba rodzin z dziećmi, w których była prowadzona procedura	29	19	44
--	----	----	----

Źródło: dane GOPS w Jasienicy, opracowanie własne.

Poniższa tabela obrazuje skale występowania problemu nadużywania alkoholu w rodzinach, gdzie została założona procedura „Niebieskie Karty”. Problem nadużywania alkoholu w rodzinach uwiękanych w przemoc występuje w znaczącej części rodzin, w których była prowadzona procedura „Niebieskie Karty”. Wielu sprawców przemocy w chwili popełniania czynu było pod wpływem alkoholu. Alkohol osłabia kontrolę nad zachowaniem i zwiększa prawdopodobieństwo reagowania złością i gniewem na trudności oraz niepowodzenia życiowe.

Z analizy zawartej w niniejszej diagnozie wynika, że liczba prowadzonych procedur „Niebieskiej Karty” wśród klientów pomocy społecznej jest niewielka w stosunku do ogółu sporządzonych Niebieskich Kart, natomiast problem przemocy występuje w znacznej części w pełnych rodzinach z dziećmi, które nie zawsze doświadczają przemocy bezpośrednio, ale są jej świadkami.

Tabela nr 9. Liczba rodzin, w których prowadzona była procedura „Niebieskiej Karty” korzystających z pomocy Gminnego Ośrodka Pomocy Społecznej oraz z problemem nadużywania alkoholu

Rok	2021	2022	2023
Liczba rodzin w których była prowadzona procedura „Niebieskie Karty”	56	53	76
Liczba rodzin korzystających z pomocy GOPS	6	6	15

Liczba rodzin, w których występuje problem nadużywania alkoholu	49	33	38
---	----	----	----

Źródło: dane GOPS w Jasienicy, opracowanie własne.

Z danych zawartych w powyższych tabelach jednoznacznie wynika, że istnieje związek pomiędzy stosowaniem przemocy a nadużywaniem alkoholu. Bowiem w znacznej ilości rodzin, w których została sporządzona Niebieska Karta stwierdzono właśnie nadużywanie alkoholu. Najczęściej sprawcami przemocy w rodzinie są mężczyźni. W większości przypadków osoby doznające przemocy w rodzinie zgłaszały przemoc fizyczną oraz psychiczną, jak również niszczenie, uszkodzenie mienia.

Do każdej wszczętej procedury „Niebieskiej Karty” została powołana grupa robocza (aktualnie grupa diagnostyczno-pomocowa), w skład której powołani byli przedstawiciele służb społecznych tj. policji, pomocy społecznej, oświaty, ochrony zdrowia, Gminnej Komisji Rozwiązywania Problemów Alkoholowych, kuratorzy sądowi.

W każdym przypadku grupa diagnostyczno-pomocowa analizowała sprawę, przyjmowała indywidualny plan pomocy, zgodnie z potrzebami osoby doznającej przemocy domowej. Spotykała się zarówno z osobą doznającą przemocy domowej, jak i osobą stosującą przemoc domową. Każdy członek grupy roboczej (aktualnie grupy diagnostyczno-pomocowej) przyjmował i realizował zadania wynikające z przyjętego planu pomocy.

Najczęściej podejmowane działania stosowane w rodzinach dotkniętych przemocą to:

- wizyty dzielnicowego, pracownika socjalnego w rodzinach monitorujące sytuację w rodzinie,
- rozmowy motywujące do podjęcia określonych działań,

- skierowanie wniosku do Gminnej Komisji Rozwiązywania Problemów Alkoholowych,
- skierowanie do psychologa, terapeuty, poradni pedagogicznej,
- zawiadomienie do prokuratury o popełnieniu przestępstwa,
- skorzystanie z bezpłatnej porady prawnej,
- złożenie wniosku do sądu o wydanie zarządzeń w trybie art. 109 Kodeksu Rodzinnego i Opiekuńczego.

Na przestrzeni minionego okresu co raz częściej ujawniane są przypadki przemocy domowej, co jest wynikiem prowadzonych działań informacyjnych zarówno ogólnopolskich jak i lokalnych powodujących zmianę świadomości społecznej, jak również wzrastającego profesjonalizmu przedstawicieli służb społecznych zobowiązanych do podejmowania działań interwencyjnych i udzielania pomocy.

V. PODSTAWOWE ZADANIA GMINY W ZAKRESIE PRZECIWDZIAŁANIA PRZEMOCY DOMOWEJ

1. Zadania gminy w zakresie przeciwdziałania przemocy domowej
- Do zadań własnych gminy należy w szczególności:
- 1) opracowanie i realizacja gminnego programu przeciwdziałania przemocy w rodzinie oraz ochrony ofiar przemocy w rodzinie;
 - 2) prowadzenie poradnictwa i interwencji w zakresie przeciwdziałania przemocy domowej w szczególności poprzez działania edukacyjne służące wzmocnieniu opiekuńczych i wychowawczych kompetencji rodziców w rodzinach zagrożonych przemocą w rodzinie;
 - 3) zapewnienie osobom doznającym przemocy domowej miejsc w ośrodkach wsparcia;

4) tworzenie zespołów interdyscyplinarnych.

2. Budowanie lokalnego systemu przeciwdziałania przemocy w Gminie Jasienica

Lokalny system przeciwdziałania przemocy domowej to zespół instytucji w środowisku lokalnym działających na rzecz zapobiegania i zwalczania przemocy, wraz z ich potencjałem kadrowym, kompetencyjnym, wiedzą, umiejętnościami, instrumentami pomocy i wsparcia, procedurami postępowania, zasobami rzeczowymi i finansowymi, wzajemnie ze sobą współpracujących w sposób skoordynowany.

3. Elementy lokalnego systemu przeciwdziałania przemocy w rodzinie:

- 1) zasoby instytucjonalne – instytucje i organizacje zajmujące się problemem przemocy w rodzinie wraz z potencjałem organizacyjnym;
- 2) zasoby ludzkie – specjaliści z różnych dziedzin;
- 3) diagnoza zjawiska przemocy w środowisku lokalnym – skala problemu;
- 4) niniejszy Program.

Na terenie Gminy Jasienica funkcjonuje sieć wsparcia instytucjonalnego. Obecnie osoby doznające przemocy domowej mieszkające w Gminie Jasienica mogą skorzystać z wsparcia instytucjonalnego podmiotów działających w Gminie Jasienica.

Dane na temat zasobów instytucjonalnych umożliwiających realizację Gminnego Programu Przeciwdziałania Przemocy Domowej i Ochrony Osób Doznających Przemocy Domowej w Gminie Jasienica wraz z obszarami ich działania przedstawiono w poniższej tabeli.

Tabela nr 10. Zasoby instytucjonalne działające w obszarze przeciwdziałania przemocy domowej na terenie Gminy Jasienica

Instytucja	Zadania do realizacji
Gminny Ośrodek Pomocy Społecznej w Jasienicy	<ul style="list-style-type: none"> - diagnozowanie sytuacji i potrzeb osoby doznającej przemocy domowej, - udzielanie kompleksowych informacji o: <ul style="list-style-type: none"> możliwościach uzyskania pomocy, w szczególności psychologicznej, prawnej, socjalnej i pedagogicznej, oraz wsparcia, w tym o instytucjach i podmiotach świadczących specjalistyczną pomoc na rzecz osób doznających przemocy domowej, o formach pomocy małoletnim doznającym przemocy domowej oraz o instytucjach i podmiotach świadczących tę pomoc o możliwościach podjęcia dalszych działań mających na celu poprawę sytuacji osoby doznającej przemocy domowej; - organizowanie dostępu do pomocy medycznej, jeżeli wymaga tego stan zdrowia osoby doznającej przemocy domowej; - zapewnienia osobie doznającej przemocy domowej, w zależności od potrzeb, schronienie w całodobowej placówce świadczącej pomoc, w tym w szczególności w specjalistycznym ośrodku wsparcia dla osób doznających przemocy domowej, - prowadzenie rozmowy o prawnokarnych konsekwencjach stosowania przemocy domowej oraz informowanie osoby stosującej przemoc domową o możliwościach podjęcia leczenia lub terapii i udziale w programach korekcyjno-

	<p>edukacyjnych lub programach psychologiczno – terapeutycznych dla osób stosujących przemoc domową.</p> <ul style="list-style-type: none"> - wszczęcie procedury „Niebieskie Karty”, - prowadzenie pracy socjalnej, - udział w pracach grup diagnostyczno-pomocowych oraz posiedzeniach Zespołu Interdyscyplinarnego w Gminie Jasienicy.
Komisariat Policji w Jasienicy	<ul style="list-style-type: none"> - przeprowadzanie interwencji i postępowań; - udział przedstawicieli w pracach Zespołu Interdyscyplinarnego w Gminie Jasienica oraz grupach diagnostyczno-pomocowych - realizacja procedury „Niebieskie Karty”, prowadzenie postępowań; - akcje informacyjne, zapobiegawcze, profilaktyczne;
Punkt Konsultacyjny przy Gminnej Komisji Rozwiązywania Problemów Alkoholowych w Jasienicy	<ul style="list-style-type: none"> - wszczęcie procedury „Niebieskie Karty” - podejmowanie działań motywujących do leczenia wobec osób nadużywających alkoholu, w tym sprawców przemocy domowej; - rozmowy motywacyjne ze sprawcami przemocy domowej; - współpraca z pracownikami socjalnymi; - współpraca z placówkami i instytucjami działającymi w obszarze przeciwdziałania przemocy domowej; - poradnictwo prawne, psychologiczne. - udział w pracach grup diagnostyczno-pomocowych
Oświata na terenie Gminy Jasienica	<ul style="list-style-type: none"> - wszczęcie procedury „Niebieskie Karty” - współpraca w indywidualnych przypadkach;

	<ul style="list-style-type: none"> - udział przedstawicieli w pracach Zespołu Interdyscyplinarnego w Gminie Jasienica oraz grupa diagnostyczno-pomocowych, - konsultacje i współpraca z placówkami i instytucjami działającymi w obszarze przeciwdziałania przemocy domowej; - tworzenie i realizacja programów profilaktycznych, - udział w szkoleniach; - realizacja kampanii lokalnych.
Ochrona Zdrowia na terenie Gminy Jasienica	<ul style="list-style-type: none"> - wszczęcie procedury „Niebieskie Karty” - udział przedstawicieli w pracach Zespołu Interdyscyplinarnego oraz grupach diagnostyczno-pomocowych - udzielanie osobie doznającej przemocy domowej informacji o możliwościach uzyskania pomocy i wsparcia oraz o możliwości otrzymania zaświadczenia lekarskiego o przyczynach i rodzaju uszkodzeń ciała związanych z użyciem przemocy domowej, - prowadzenie edukacji z zakresu profilaktyki zdrowotnej oraz wpływu stosowania przemocy na rozwój i stan zdrowia dziecka
Zespół Interdyscyplinary w Gminie Jasienica	<ul style="list-style-type: none"> - diagnozowanie problemu przemocy domowej na poziomie lokalnym; - inicjowanie działań profilaktycznych, edukacyjnych i informacyjnych mających na celu przeciwdziałanie przemocy domowej i powierzanie ich wykonania właściwym podmiotom;

	<ul style="list-style-type: none"> - inicjowanie działań w stosunku do osób doznających przemocy domowej oraz osób stosujących przemoc domową; - opracowanie projektu gminnego programu przeciwdziałania przemocy domowej oraz ochrony osób doznających przemocy domowej; - rozpowszechnianie informacji o instytucjach, osobach i możliwościach udzielenia pomocy w środowisku lokalnym; - powoływanie grup diagnostyczno-pomocowych i bieżące monitorowanie realizowanych przez nie zadań; - monitorowanie procedury "Niebieskie Karty"; - kierowanie osoby stosującej przemoc domową do uczestnictwa w programie korekcyjno-edukacyjnym dla osób stosujących przemoc domową lub programie psychologiczno-terapeutycznym dla osób stosujących przemoc domową; - składanie, na wniosek grupy diagnostyczno-pomocowej, zawiadomienia o popełnieniu przez osobę stosującą przemoc domową wykroczenia.
--	---

Źródło: opracowanie własne GOPS w Jasienicy.

Zasoby ludzkie:

Zespół Interdyscyplinarny w Gminie Jasienica w zakresie realizacji Gminnego Programu Przeciwdziałania Przemocy Domowej i Ochrony Osób Doznających Przemocy Domowej w Gminie Jasienica współpracować będzie z osobami zawodowo zajmującymi się problemem przemocy domowej na szczeblu gminnym oraz powiatowym, do których należą m.in.:

- pracownicy Powiatowego Centrum Pomocy Rodzinie w Bielsku - Białej,

- psycholodzy, psychoterapeuci, prawnik pracujący w Punkcie Konsultacyjnym w Jasienicy,
- pedagodzy,
- funkcjonariusze Policji,
- kuratorzy społeczni oraz zawodowi,
- pracownicy socjalni,
- pracownicy ochrony zdrowia na terenie Gminy Jasienica,
- członkowie Gminnej Komisji Rozwiązywania Problemów Alkoholowych w Jasienicy.

Analiza SWOT:

Nazwa SWOT jest akronimem słów Strengths (mocne strony), Weaknesses (słabe strony), Opportunities (szanse w otoczeniu), Threats (zagrożenia w otoczeniu). To efektywna metoda, która pozwala zidentyfikować słabe, silne strony oraz szanse i zagrożenia, jakie stoją przed instytucją w obliczu występującego problemu.

Tabela nr 11. Analiza SWOT w obszarze przeciwdziałania przemocy domowej dla Gminy Jasienica

MOCNE STRONY	SŁABE STRONY
<ul style="list-style-type: none"> - funkcjonowanie Zespołu Interdyscyplinarnego W Gminie Jasienica - funkcjonowanie Gminnej Komisji Rozwiązywania Problemów Alkoholowych w Jasienicy - funkcjonowanie Punktu Konsultacyjnego w Jasienicy 	<ul style="list-style-type: none"> - brak wystarczającej liczby mieszkań socjalnych, chronionych dla osób doświadczających przemocy, - zbyt mała dostępność do specjalistów; - brak zainteresowania programami korekcyjno-edukacyjnymi dla osób stosujących przemoc domową

<ul style="list-style-type: none"> - doświadczenia, wiedza i kwalifikacje pracowników instytucji działających na rzecz rodziny zwłaszcza tej uwiękanej w przemoc, - organizowanie szkoleń dla kadry, podmiotów stanowiących trzon Zespołu Interdyscyplinarnego - obligatoryjne kierowanie osób stosujących przemoc domową do udziału w zajęciach korekcyjno-edukacyjnych, - zwiększająca się świadomość społeczna i wiedza dotycząca problemu przemocy domowej oraz instytucji świadczących pomoc osobom doświadczającym przemocy, - realizacja procedury „Niebieskie Karty”, - profesjonalna i rzetelna kadra bezpośrednio pracująca z osobami doświadczającymi przemocy domowej, - interdyscyplinarne zaangażowanie instytucji na rzecz pracy z rodziną uwiękalaną w problem przemocy 	<ul style="list-style-type: none"> - zjawisko przemocy silnie zakorzenione w obyczajowości, utrwalone i podtrzymywane przez stereotypy, - niski poziom zaangażowania organizacji pozarządowych i podmiotów leczniczych w przeciwdziałanie przemocy domowej, - brak systematycznej i rzetelnej diagnozy zjawiska przemocy domowej, - niedostateczna liczba instytucji pogotowia rodzinnego i rodzin zastępczych, - brak wiary osób doświadczających przemocy domowej w skuteczność procedury „Niebieskie Karty”, - silny i powszechny pogląd osób doświadczających przemocy o bezkarności sprawców przemocy, - brak lub niska liczba skierowań sądowych dla osób stosujących przemoc do udziału w programach korekcyjno-edukacyjnych. - członkowie Zespołu Interdyscyplinarnego w Gminie Jasienica oraz grup diagnostyczno-pomocowych wykonują zadania w
--	---

	ramach swoich obowiązków służbowych w swoich miejscach pracy co sprawia, że praca na rzecz Zespołu jest dodatkowym dla nich obciążeniem.
SZANSE	ZAGROŻENIA
<ul style="list-style-type: none"> - zmiana postaw społecznych, obalanie mitów i stereotypów o tematyce przemocy, - stale kształcąca się kadra służb działających w obszarze przeciwdziałania przemocy domowej, - zmiany prawne umożliwiające skuteczne formy niesienia pomocy rodzinom zagrożonym przemocą domową, - wzrost świadomości społecznej dotyczącej problemu uzależnienia i współuzależnienia - promowanie postaw rodzicielskich opartych na komunikacji bez przemocy, - zwiększanie umiejętności budowania dobrych relacji interpersonalnych, 	<ul style="list-style-type: none"> - niechęć do współpracy osób doznających przemocy domowej, - poczucie bezkarności u osób stosujących przemoc domową, - zbyt rozbudowana sprawozdawczość, pochłaniająca zbyt wiele czasu osobom udzielającym pomocy, - niska motywacja sprawców przemocy domowej do udziału w programach korekcyjno-edukacyjnych, - przedłużające się procedury sądowe związane z przemocą domową, bardzo częste umarzanie spraw, orzekanie wyroków w zawieszeniu, co sprzyja umacnianiu sprawców przemocy w przekonaniu o bagatelnym znaczeniu ich czynów, - wykorzystywanie procedury „Niebieskie Karty” w sprawach

<ul style="list-style-type: none"> - uwrażliwienie społeczeństwa na występujące akty przemocy, zwłaszcza wobec dzieci, - realizacja programów korekcyjno-edukacyjnych dla sprawców przemocy i osób nie radzących sobie z agresją, - zwiększanie skuteczności pracy interdyscyplinarnej instytucji pomocowych, - zwiększająca się liczba zorganizowanych szkoleń oraz superwizji dla specjalistów realizujących zadania z zakresu przeciwdziałania przemocy domowej, - nieustanne rozwijanie współpracy między instytucjami i zaangażowanie w realizację interdyscyplinarnych zadań. 	<p>rodzinnych, zwłaszcza w konfliktach okołorozwodowych,</p> <ul style="list-style-type: none"> - niskie nakłady finansowe na przeciwdziałanie przemocy domowej, - wypalenie zawodowe pracowników socjalnych oraz osób realizujących zadania wynikające z ustawy o przeciwdziałaniu przemocy domowej, - zbyt rozbudowany system dokumentowania pracy Zespołu Interdyscyplinarnego w Gminie Jasienica i Grup diagnostyczno-pomocowych.
--	--

Źródło: opracowanie własne GOPS w Jasienicy.

VI. CELE I DZIAŁANIA PROGRAMU

Głównym celem Programu jest zwiększenie skuteczności działań w obszarze przeciwdziałania przemocy domowej oraz ograniczenie zjawiska przemocy w Gminie Jasienica. Cele są spójne z obowiązującym od stycznia 2024 roku Rządowym Programem Przeciwdziałania Przemocy Domowej na lata 2024 - 2030. Poniżej

zostały one przedstawione w formie tabelarycznej. Do każdego celu wskazano kierunki działań zmierzające do jego realizacji oraz prognozy zmian wynikające z ich realizacji.

Cel główny:

Zwiększenie skuteczności działań w obszarze przeciwdziałania przemocy domowej oraz ograniczanie zjawiska przemocy w Gminie Jasienica.

Cele szczegółowe:

1. Zwiększenie zasięgu działań profilaktycznych w zakresie przeciwdziałania przemocy domowej;
2. Zwiększenie dostępności wsparcia dla osób dotkniętych przemocą domową na obszarze Gminy Jasienica i podniesienie efektywności pracy podmiotów zaangażowanych w działanie na rzecz przeciwdziałania przemocy domowej;
3. Wzrost wykorzystania narzędzi przyczyniających się do zwiększenia skuteczności oddziaływań wobec osób stosujących przemoc domową;
4. Podnoszenie poziomu kompetencji zawodowych pracowników realizujących zadania z zakresu przeciwdziałania przemocy domowej oraz dalsza współpraca służb działających w sferze przemocy w celu podniesienia jakości i dostępności świadczonych usług.

Cel główny	Zwiększenie skuteczności działań w obszarze przeciwdziałania przemocy domowej oraz ograniczanie zjawiska przemocy domowej w Gminie Jasienica			
Cel szczegółowy 1	Zwiększenie zasięgu działań profilaktycznych w zakresie przeciwdziałania przemocy domowej			
Zadanie 1.1.	Upowszechnianie informacji z zakresu profilaktyki przeciwdziałania przemocy domowej oraz zwiększenie poziomu wiedzy w zakresie przyczyn i skutków przemocy domowej			
Kluczowe działania		Realizator	Termin realizacji	Wskaźnik
1.1.1.	Upowszechnianie informacji na temat dostępnych form pomocy dla osób doświadczających przemocy i stosujących przemoc poprzez media społecznościowe i środki komunikacji tradycyjnej a także plakaty i broszury.	Gminny Ośrodek Pomocy Społecznej w Jasienicy, Oświata, Ochrona Zdrowia, Policja, Gminna Komisja Rozwiązywania problemów Alkoholowych	Na bieżąco	- liczba opracowanych informacji, - liczba publikacji

1.1.2.	Przygotowywanie materiałów edukacyjnych z zakresu przemocy domowej m.in. obalających mity dotyczące przemocy domowej; opisujących mechanizmy przemocy; wskazujące metody wychowawcze bez użycia przemocy; informujące o możliwych formach pomocy i opublikowanie ich w mediach społecznościowych, lokalnej prasie w ramach m.in. Międzynarodowego dnia bez przemocy; Światowego dnia zdrowia psychicznego;	Gminny Ośrodek Pomocy Społecznej, Oświata , Ochrona Zdrowia, Policja, Gminna Komisja Rozwiązywania Problemów Alkoholowych w Jasienicy	Na bieżąco	- liczba opracowanych informacji - liczba przekazanych materiałów
1.1.3.	Spotkania z rodzicami w Placówkach Oświatowych na	Oświata	Na bieżąco	- liczba szkół - liczba zrealizowanych spotkań,

	terenie Gminy Jasienica poruszające tematykę z zakresu metod opiekuńczych i wychowawczych alternatywnych wobec stosowania przemocy oraz służących wzrostowi kompetencji rodziców i opiekunów w rodzinach zagrożonych przemocą domową.			- liczba uczestników
1.1.4.	Opracowanie i realizacja programów, warsztatów profilaktycznych, których celem jest promowanie prawidłowych metod wychowawczych, w tym, w rodzinach zagrożonych przemocą domową.	Oświata	Na bieżąco	- liczba opracowanych programów; - liczba zrealizowanych programów; - liczba uczestników

Cel szczegółowy 2		Zwiększenie dostępności wsparcia dla osób dotkniętych przemocą domową na obszarze Gminy Jasienica i podniesienie efektywności pracy podmiotów zaangażowanych w działanie na rzecz przeciwdziałania przemocy domowej		
Zadanie 2.1.		Intensyfikacja działań podejmowanych na rzecz wsparcia osób doznających przemocy domowej		
Kluczowe działania		Realizator	Termin realizacji	Wskaźnik
2.1.1.	Funkcjonowanie Zespołu Interdyscyplinarnego w Gminie Jasienica	Przedstawiciele wchodzący w skład Zespołu Interdyscyplinarnego w Gminie Jasienica	Na bieżąco	<ul style="list-style-type: none"> - liczba posiedzeń zespołów interdyscyplinarnych; - liczba powołanych grup diagnostyczno-pomocowych; - liczba posiedzeń grup diagnostyczno-pomocowych; - liczba osób objętych pomocą grup diagnostyczno-pomocowych;

				- liczba rodzin objętych pomocą grup diagnostyczno-pomocowych
2.1.2.	Zapewnienie osobom doznającym przemocy domowej dostępu do profesjonalnej pomocy, udzielanie przez jednostki działające na terenie Gminy Jasienica na rzecz przeciwdziałania przemocy domowej specjalistycznego poradnictwa medycznego, psychologicznego, prawnego, socjalnego, zawodowego i rodzinnego, terapii indywidualnej	Gminny Ośrodek Pomocy Społecznej w Jasienicy, Oświata, Ośrodki Zdrowia, Policja, Gminny Komisja Rozwiązywania Problemów Alkoholowych w Jasienicy	Na bieżąco	- liczba osób objętych poradnictwem ogółem, w tym: <ul style="list-style-type: none"> • medycznym • psychologicznym • prawnym • socjalnym • zawodowym • rodzinnym.
2.1.3.	Zapewnienie ochrony dzieciom doznającym przemocy domowej poprzez odizolowanie od osoby	Gminny Ośrodek Pomocy Społecznej w Jasienicy	Na bieżąco	- liczba dzieci, którym zapewniono ochronę w razie zagrożenia życia lub zdrowia w związku z przemocą domową

	stosującej przemoc domową zgodnie z art. 12a ustawy o przeciwdziałaniu przemocy domowej			
2.1.4.	Monitoring skuteczności działań na rzecz osób doznających przemocy domowej	Gminny Ośrodek Pomocy Społecznej w Jasienicy, Policja	Na bieżąco	<ul style="list-style-type: none"> - liczba zakończonych procedur „Niebieskie Karty” z uwagi na ustanie przemocy domowej. - liczba zakończonych procedur „Niebieskie Karty” z uwagi na rozstrzygnięcie o braku zasadności podejmowania działań. - liczba odstępień od dalszych działań przez grupę diagnostyczno-pomocową(w przypadku niepotwierdzenia informacji o stosowaniu przemocy domowej)

Cel szczegółowy 3		Wzrost wykorzystania narzędzi przyczyniających się do zwiększenia skuteczności oddziaływań wobec osób stosujących przemoc domową		
Zadanie 3.1.		Interweniowanie i reagowanie służb w przypadku występowania przemocy domowej		
Kluczowe działania		Realizator	Termin realizacji	Wskaźnik
3.1.1.	Interwencja i podjęcie działań przez służby z uwagi na podejrzenie przemocy domowej poprzez stosowanie procedury „Niebieskie Karty”.	Gminny Ośrodek Pomocy Społecznej w Jasienicy, Policja, szkoły, Gminna Komisja Rozwiązywania Problemów Alkoholowych w Jasienicy, Ochrona Zdrowia, Oświata	Na bieżąco	- liczba sporządzonych formularzy „Niebieskie Karty – A” sporządzonych przez przedstawicieli: • GOPS • Policji • Ochrony Zdrowia • Oświaty • GKRPA - liczba rodzin objętych procedurą „Niebieskie Karty”;

				<ul style="list-style-type: none"> - liczba osób objętych procedurą „Niebieskie Karty”, wskazanych jako osoby stosujące przemoc domową; - liczba wypełnionych formularzy „NK- D”; - liczba wszczętych postępowań przygotowawczych w sprawach związanych z przemocą domową, - liczba odmów wszczęcia postępowania w sprawach związanych z przemocą domową; - liczba zakończonych postępowań przygotowawczych w sprawach związanych z
--	--	--	--	--

				przemocą domową poprzez sporządzenie aktu oskarżenia; - liczba zakończonych postępowań w sprawach związanych z przemocą domową poprzez umorzenie postępowania.
3.1.2.	Kierowanie osób stosujących przemoc do uczestnictwa w programach korekcyjno-edukacyjnych lub psychologiczno-terapeutycznych.	Zespół Interdyscyplinarny w Gminie Jasienica	Na bieżąco	- liczba wydanych skierowań; - liczba osób które podjęły program - liczba osób, które ukończyły program; - liczba zawiadomień o popełnieniu wykroczenia o którym mowa w art. 66c ustawy z 20 maja 1971 r. Kodeks Wykroczeń

3.1.3.	Wykorzystywanie instrumentów prawnych, które pozwalają na odizolowanie osoby dotkniętej przemocą od osoby stosującej przemoc	Policja, Sąd, Prokuratura	Na bieżąco	<ul style="list-style-type: none"> - liczba wniosków o zobowiązanie osoby stosującej przemoc domową do opuszczenia wspólnie zajmowanego mieszkania (...) zgodnie z Rozporządzeniem Ministra Sprawiedliwości z dnia 3 sierpnia 2023 r. poz. 1576. - liczba nakazów natychmiastowego opuszczenia wspólnie zajmowanego mieszkania i jego bezpośredniego otoczenia zgodnie z art. 15aa Ustawy o Policji; - liczba zakazów zbliżania się do mieszkania i jego
--------	--	---------------------------	------------	---

				<p>bezpośredniego otoczenia zgodnie z art. 15aa Ustawy o Policji;</p> <ul style="list-style-type: none"> - liczba zakazów zbliżania zgodnie z art. 15aa Ustawy o Policji; - liczba zakazów kontaktowania się zgodnie z art. 15aaa Ustawy o Policji; - liczba wydanych środków zapobiegawczych w postaci zakazu zbliżania i nakazu opuszczenia wspólnie zajmowanego mieszkania na podstawie Kodeksu Postępowania Karnego.
--	--	--	--	---

JA PROGRAMU

w rodzinie,

rodzinie,

w rodzinie,

użb zobowiązanych do udzielania

kańcy gminy Jasienica.

ny Ośrodek Pomocy Społecznej w

nymi z:

nia Problemów Alkoholowych w

cy,

e Gminy Jasienica,

w Gminie Jasienica,

a,

ii,

y Rodzinie w Bielsku – Białej,

terwencji Kryzysowej w Bielsku –

agogiczną.

ncji zawodowych pracowników realizujących
ania przemocy domowej oraz dalsza współpraca
amocy w celu podniesienia jakości i dostępności

atencji służb działających w obszarze
owej oraz zabezpieczenie przed skutkami
racujących z osobami stosującymi przemoc i z
amocy

Termin realizacji	Wskaźnik
Na bieżąco	- liczba przeszkolonych osób - liczba zrealizowanych szkoleń;

45

Strona 45

3. Zasady finansowania Programu

Finansowanie realizacji zadań Gminnego Programu Przeciwdziałania Przemocy Domowej i Ochrony Osób Doznających Przemocy Domowej w Gminie Jasienica dokonywać się będzie w różnych formach i z wielu źródeł.

Zakres realizacji poszczególnych działań programowych w kolejnych latach będzie ściśle uzależniony od możliwości finansowych Gminy Jasienica, wysokości dotacji przyznanych na realizację zadań z zakresu administracji rządowej oraz możliwości budżetowych i innych podmiotów zaangażowanych w działania na rzecz przeciwdziałania przemocy domowej w tym Gminnej Komisji Rozwiązywania Problemów Alkoholowych.

Programu Przeciwdziałania Przemocy Domowej i Ochrony Osób Doznających Przemocy Domowej w Gminie Jasienica finansowany będzie ze środków:

- 1) budżetu Gminy Jasienica, w szczególności w ramach Gminnego Programu Profilaktyki i Rozwiązywania Problemów Alkoholowych oraz Przeciwdziałania Narkomanii dla gminy Jasienica oraz środków na te zadania przewidzianych w planach finansowych jednostek organizacyjnych Gminy Jasienica,
- 2) budżetu państwa.

4. Monitorowanie i ewaluacja programu

Celem ewaluacji jest oszacowanie stopnia osiągnięcia zakładanych celów i rezultatów. Wyniki ewaluacji okresowej służą również ewentualnym modyfikacjom dokumentów programowych, a dostarczone za jej sprawą informacje powinny być wykorzystane podczas przygotowania Programu w następnym okresie programowania.

Efektywność programu i jego ocena mierzona będzie poprzez prowadzenie statystyk, ich analizę ilościową i jakościową. Z realizacji założonych celów sporządzane będą sprawozdania roczne przez Koordynatora, którym jest Gminny Ośrodek Pomocy Społecznej w Jasienicy. Dane do pomiaru wskaźników pozyskane będą od realizatorów Programu.

Przyjęte kryteria ewaluacji Programu to:

- a) kryterium skuteczności (plan a wykonanie) – rozumiane jako stopień realizacji zaplanowanych celów i efektów Programu. Ocena pod kątem kryterium skuteczności skupi się głównie na ocenie wdrożenia działań w stosunku do założonego planu i osiągnięcia wskaźników rezultatów.
- b) kryterium efektywności – ocena sprawności wdrażania i prawidłowości zarządzania Programem, w tym pod kątem zgodności z harmonogramem, ewentualnych trudności w jego realizacji, przepływu informacji między realizatorami.
- c) kryterium użyteczności – ocena dopasowania założeń Programu do potrzeb jego odbiorców i realizatorów.
- d) kryterium trafności – rozumiane jako stopień, w jakim zaplanowane cele odpowiadają zidentyfikowanym problemom.

Gminny Ośrodek Pomocy Społecznej przedłoży sprawozdanie roczne z realizacji Gminnego Programu Przeciwdziałania Przemocy Domowej i Ochrony Osób Doznających Przemocy Domowej w Gminie Jasienica Wójtowi Gminy Jasienica oraz Radzie Gminy Jasienica corocznie do końca I kwartału następnego roku.

Uzasadnienie do projektu uchwały w sprawie przyjęcia Gminnego Programu Przeciwdziałania Przemocy Domowej i Ochrony Osób Doznających Przemocy Domowej w Gminie Jasienica na lata 2024-2030

Zgodnie z art. 6 ust. 2 pkt 1 ustawy z dnia 29 lipca 2005 roku o przeciwdziałaniu przemocy domowej do zadań własnych gminy należy opracowanie i realizacja gminnego programu przeciwdziałania przemocy domowej i ochrony osób doznających przemocy domowej.

Celem programu jest zwiększenie skuteczności przeciwdziałania przemocy domowej oraz zmniejszanie jej negatywnych następstw w życiu społecznym i rodzinnym. Najważniejszym zadaniem niniejszego programu jest minimalizacja negatywnych skutków zjawiska przemocy oraz zapewnienie kompleksowej pomocy zarówno ofiarom jak i sprawcom przemocy, poprzez podejmowanie działań o charakterze interwencyjnym, profilaktycznym i terapeutycznym.

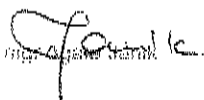
Zjawisko przemocy w rodzinie, ze względu na swoją złożoność, zasługuje na miano problemu interdyscyplinarnego i wymaga międzysektorowej ciągłej współpracy wielu instytucji i organizacji pośrednio lub bezpośrednio związanych z problematyką przemocy w rodzinie. Tylko podejmowanie wspólnych, systematycznych i ciągłych działań może w sposób skuteczny przyczynić się do zmniejszenia skali zjawiska przemocy.

Między innymi służyć ma temu opracowanie i realizacja Gminnego Programu Przeciwdziałania Przemocy Domowej i Ochrony Osób Doznających Przemocy Domowej w Gminie Jasienica na lata 2024-2030, który jest kontynuacją działań podjętych w ramach realizacji programu Gminnego Programu Przeciwdziałania Przemocy w Rodzinie oraz Ochrony Ofiar Przemocy w Rodzinie dla Gminy Jasienica na lata 2021-2023.

W związku z powyższym przyjęcie uchwały jest w pełni uzasadnione.

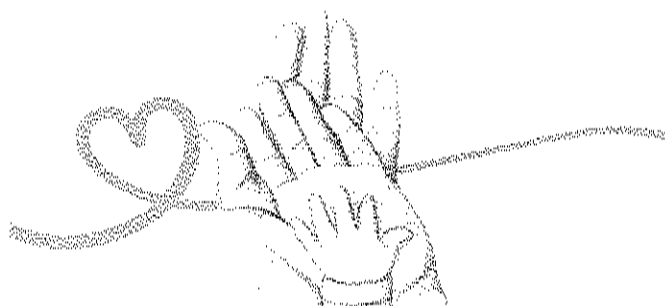
Projekt uchwały proponuję skierować do Komisji Zdrowia i Spraw Społecznych.

z up. Kierownika
KIEROWNIK DZIAŁU ŚWIADCZEŃ RODZINNYCH
I FUNDUSZU ALIMENTACYJNEGO


mgr. Agnieszka Stankiewicz

**SPRAWOZDANIE Z REALIZACJI ZADAŃ
Z ZAKRESU WSPIERANIA RODZINY
ZA ROK 2023**

**Na podstawie Gminnego Programu
Wspierania Rodziny
w Gminie Jasienica na lata 2023 - 2025**



Jasienica, marzec 2024

Gminny Program Wspierania Rodziny na lata 2023-2025 został opracowany w oparciu o ustawę z dnia 9 czerwca 2011 r. o wsparciu rodziny i systemie pieczy zastępczej (Dz.U. z 2024, poz. 174 ze zm.) i jest dokumentem mającym na celu zbudowanie spójnego systemu pomocy rodzinie wykorzystując zasoby gminne.

Obowiązek wspierania rodzin przeżywających trudności w wypełnianiu funkcji opiekuńczo-wychowawczych, wynikających z zapisów art. 176 ustawy o wspieraniu rodziny i systemie pieczy zastępczej, jest zadaniem własnym gminy. Zgodnie z art. 8 powyższej ustawy wspieranie rodziny polega w szczególności na: analizie sytuacji rodziny i środowiska rodzinnego oraz przyczyn kryzysu w rodzinie, wzmocnienie roli funkcji rodziny, rozwijanie umiejętności opiekuńczo-wychowawczych rodziny, podniesienie świadomości w planowaniu oraz funkcjonowaniu rodziny, pomocy w integracji rodziny, przeciwdziałanie marginalizacji i degradacji społecznej rodziny, dążenie do reintegracji rodziny dzięki czemu zwiększa się szanse na pozostawienie dziecka w jego naturalnym środowisku, a więc w rodzinie dziecka, dzięki utrzymaniu lub przywróceniu zdolności rodziny do pełnienia swoich funkcji opiekuńczo-wychowawczych.

Niniejsze sprawozdanie zostało sporządzone na podstawie art. 179 ust. 1 ustawy z dnia 9 czerwca 2011 roku o wspieraniu rodziny i systemie pieczy zastępczej, który zobowiązuje do złożenia radzie gminy rocznego sprawozdania z realizacji zadań do dnia 31 marca każdego roku.

W Gminie Jasienica został przyjęty Gminny Program Wspierania Rodziny na lata 2023 - 2025 uchwałą Nr L/664/23 Rady Gminy Jasienica dnia 23 lutego 2023 roku. W 2023 roku Gminny Ośrodek Pomocy Społecznej w Jasienicy realizował zadania w ramach Gminnego Programu Wspierania Rodziny. Dotyczyły one poza pracą socjalną,

wsparcie interdyscyplinarne, usługi asystenta, pomoc finansową i rzeczową dla rodzin oraz partycypowanie w kosztach za pobyt dzieci w pieczy zastępczej tj.: w rodzinach zastępczych spokrewnionych i niespokrewnionych oraz zawodowych, jak również za pobyt dzieci w placówkach opiekuńczych.

Głównym celem Gminnego Programu Wspierania Rodziny w Gminie Jasienica na lata 2023 – 2025 jest wspieranie rodzin przeżywających trudności w wypełnianiu funkcji opiekuńczo-wychowawczych w procesie przywracania ich zdolności do prawidłowego funkcjonowania.

Wsparcie rodziny powinno być wczesne i mieć charakter profilaktyczny. Jedną z ważniejszych zasad jest zasada pomocniczości. Działania przyniosą najlepszy efekt, gdy będą odbywać się za zgodą rodziny i z jej aktywnym udziałem.

Dzięki współpracy Gminnego Ośrodka Pomocy Społecznej w Jasienicy z instytucjami takimi jak Powiatowe Centrum Pomocy Rodzinie w Bielsku-Białej, Poradnią Psychologiczno-Pedagogiczną, Miejskim Ośrodkiem Terapii Uzależnień w Bielsku-Białej, placówkami oświatowymi z terenu Gminy Jasienica w ramach głównego celu Gminnego Programu Wspierania Rodziny w Gminie Jasienica na lata 2023 – 2025 w 2023 roku podjęte zostały następujące działania:

1. Diagnozowanie środowisk rodzinnych

Diagnoza środowisk rodzinnych polegała głównie na przeprowadzaniu wywiadów środowiskowych oraz pracy socjalnej pracowników Gminnego Ośrodka Pomocy Społecznej w Jasienicy. W 2023 roku pracownicy socjalni Ośrodka pracowali z 23 rodzinami przeżywającymi trudności opiekuńczo-wychowawcze, w których

przewodzona była praca socjalna polegająca na rozpoznawaniu deficytów w zakresie pełnienia ról rodzicielskich, zaniedbań względem dzieci oraz ocenie sytuacji dziecka w rodzinie, środowisku szkolnym i rówieśniczym.

2. Rozwijanie umiejętności opiekuńczo - wychowawczych rodziny, zapewnienie jej specjalistycznego poradnictwa i wsparcia

Zadanie to głównie było realizowane przez asystenta rodziny. W Gminnym Ośrodku Pomocy Społecznej w Jasienicy jest zatrudniony 1 asystent rodziny.

Asystent rodziny kierowany jest do pracy tylko z tymi rodzinami, w których sytuacja dziecka małoletniego wymaga wsparcia zewnętrznego. Koniec pracy asystenta ustaje wówczas, gdy rodzina osiągnie samodzielność i prawidłowo wykonuje funkcje opiekuńczo – wychowawcze. Głównym zadaniem asystenta rodziny było pedagogizacja oraz wsparcie - nie tylko informacyjne, ale również emocjonalne czy rzeczowe rodzin. Celem pracy asystenta było osiągnięcie przez rodziny w których pracował, podstawowego poziomu stabilności życiowej, która umożliwi jej wychowanie dzieci.

Praca asystenta rodziny polegała między innymi na:

- wydobywaniu zasobów rodziny – jej zalet i wad, wskazaniu form wykorzystania tego, co w niej dobre, pożyteczne;
- pomocy w organizacji dnia m.in. doradztwie w zakresie posiłków, form spędzania czasu wolnego z najbliższymi;
- zacieśnieniu więzi rodzinnych (poprzez rozmowy o problemach rodziny, wspólne poszukiwanie rozwiązań);
- wzroście poczucia wartości rodziny;

- pomocy w podejmowaniu działań na rzecz aktywizacji zawodowej rodziców pozostających bez pracy.

Tabela nr 1. Ilość rodzin, do których skierowano asystenta rodziny w 2023 roku.

Rok	Ilość rodzin	Ilość dzieci w tych rodzinach	Wydatki związane z asystentem rodziny
2023	15	43	78 477,12 zł

Źródło: GOPS Jasienica

Do zadań asystenta rodziny należało również monitorowanie funkcjonowania rodziny po zakończeniu pracy z rodziną. W roku 2023 asystent rodziny oprócz prowadzonej asystentury monitorował **2 takie rodziny**.

3. Zabezpieczenie podstawowych potrzeb bytowych dziecka i rodziny

Gminny Ośrodek Pomocy Społecznej w Jasienicy zgodnie z art. 3 ustawy z dnia 12 marca 2004r. o pomocy społecznej wspierał osoby i rodziny w wysiłkach zmierzających do zaspokojenia niezbędnych potrzeb i umożliwiał życie w warunkach odpowiadających godności człowieka. W ramach realizowanych zadań udzielana była pomoc finansowa na zakup żywności, odzieży i obuwia, środków czystości, opału, leków, dofinansowanie kosztów leczenia u specjalistów, opłaty mieszkaniowe.

Rodziny korzystały również z dożywiania dla dzieci w przedszkolach i szkołach.

W ramach programu „Posiłek w szkole i w domu” pomocą objęto 34 dzieci, koszt posiłków w 2023 roku wyniósł 13 942,00 zł.

W 2023 roku 40 rodzin pobierało świadczenia z funduszu alimentacyjnego; przeciętnie w ciągu miesiąca ze świadczeń z funduszu alimentacyjnego korzystało 31 rodzin.

W 2023 roku 865 rodzin pobierało świadczenia rodzinne, przeciętnie w ciągu miesiąca ze świadczeń rodzinnych korzystało 686 rodzin. W 2023 roku wydano 923 decyzje w sprawach dotyczących świadczeń rodzinnych.

Kolejnym wsparciem dla rodzin z dziećmi była Karta Dużej Rodziny to system zniżek i dodatkowych uprawnień dla rodzin 3+ zarówno w instytucjach publicznych, jak i w firmach prywatnych. Posiadacze Karty Dużej Rodziny mają możliwość tańszego korzystania z oferty podmiotów m.in. z branży spożywczej, paliwowej, bankowej, transportowej, edukacyjnej czy rekreacyjnej. Od 1 stycznia 2019 roku uprawnienie do Karty Dużej Rodziny uzyskali wszyscy rodzice, którzy kiedykolwiek posiadali na utrzymaniu co najmniej troje dzieci - bez względu na ich wiek w chwili składania wniosku. W 2023 roku łącznie wydano 687 Kart Dużej Rodziny (w tym 683 karty elektroniczne).

Udzielone powyższe świadczenia i pomoc w znacznym stopniu przyczyniła się do zabezpieczenia potrzeb bytowych dzieci i rodzin.

4. Zapobieganie powstaniu sytuacji kryzysowych wymagających interwencji oraz rozwiązywania już istniejących sytuacji kryzysowych

Do głównych sytuacji kryzysowych w rodzinie zaliczamy stosowanie przemocy w rodzinie. 22 czerwca 2023r. weszły w życie nowe przepisy dotyczące przeciwdziałania przemocy domowej w obszarach: funkcjonowania zespołów i grup pracujących w obszarze przemocy domowej, procedury „Niebieskiej Karty”, rozwiązań służących poprawie

sytuacji osób dotkniętych przemocą domową. Do Gminnego Zespołu Interdyscyplinarnego w Jasienicy w okresie od 01.01.2023r. do 27.09.2023r. wpłynęło 41 Niebieskich Kart. Z kolei do Zespołu Interdyscyplinarnego w Gminie Jasienica od 28.09.2023 do 31.12.2023 roku wpłynęło 5 „Niebieskich Kart”.

Przyczyną sporządzenia Niebieskich Kart oraz rozpoczęcia procedury były m.in. przemoc: fizyczna, psychiczna, seksualna, zaniedbanie, niszczenie mienia, groźba karalna, uszkodzenia ciała.

W 2023 roku prowadzono 76 procedur „Niebieskich Kart” oraz odbyło się 177 posiedzeń grup roboczych, których pracę koordynowali pracownicy socjalni GOPS w Jasienicy. Liczba osób w rodzinach, w których prowadzone były procedury „Niebieskich Kart” wynosi 267, w tym 94 kobiety, 88 mężczyzn, 85 dzieci. Procedury „Niebieskiej Karty” w 2023 roku zostały zakończone w 34 rodzinach z powodu ustania przemocy w rodzinie i zrealizowania indywidualnego planu pomocy rodzinie oraz w 17 rodzinach na skutek rozstrzygnięcia o braku zasadności podejmowania działań.

W ramach Punktu Konsultacyjnego prowadzonego przez Gminną Komisję Rozwiązywania Problemów Alkoholowych w Jasienicy udzielono 137 porad i 154 konsultacji związanych z problemem przemocy w rodzinie.

5. Dążenie do reintegracji rodzin poprzez pomoc rodzinie, z której dzieci zostały umieszczone w pieczy zastępczej

Ważnym zadaniem asystenta rodziny jest również praca z rodzinami biologicznymi dzieci umieszczonych poza rodziną (w rodzinnych i instytucjonalnych formach pieczy zastępczej) pod kątem możliwości powrotu tych dzieci do rodzin biologicznych.

Działania asystenta i rodzin zmierzają wówczas do ich usamodzielnienia, poprawy sytuacji życiowej, rozwiązywaniu problemów socjalno-bytowych, psychologicznych, wychowawczych w taki sposób, by dzieci mogły z powrotem wrócić do rodziny biologicznej, oraz aby mogły się dalej wychowywać w środowisku zapewniającym im poczucie bezpieczeństwa i prawidłowy rozwój. W roku 2023 asystent rodziny miał pod swoją opieką jedną rodzinę, w której rodzicom biologicznym odebrano dzieci i skierowano je do pieczy zastępczej.

Tabela nr 2. Liczba dzieci umieszczonych w rodzinnej pieczy zastępczej oraz koszty utrzymania dzieci w rodzinnej pieczy zastępczej w 2023 roku.

Rok	Liczba dzieci kierowanych do rodzinnej pieczy zastępczej	Liczba wszystkich dzieci przebywających w rodzinnej pieczy zastępczej	Koszty utrzymania dzieci w rodzinnej pieczy zastępczej
2023	2	23	202 244,21 zł

Źródło: GOPS Jasienica

Tabela nr 3. Liczba dzieci umieszczonych w instytucjonalnej pieczy zastępczej oraz koszty utrzymania dzieci w instytucjonalnej pieczy zastępczej w 2023 roku.

Rok	Liczba dzieci kierowanych do instytucjonalnej pieczy zastępczej	Liczba wszystkich dzieci przebywających w instytucjonalnej pieczy zastępczej	Koszty utrzymania dzieci w instytucjonalnej pieczy zastępczej
2023	1	9	222 036,66 zł

Źródło: GOPS Jasienica

Po przeprowadzonej analizie z realizacji zadań z zakresu wspierania rodziny należy stwierdzić, iż podejmowane przez Gminny Ośrodek Pomocy Społecznej w Jasienicy działania odzwierciedlają potrzeby rodzin z terenu Gminy Jasienica. Jednocześnie wskazana jest w latach następnych dalsza kontynuacja powyższych działań. Konieczne jest również współdziałanie wielu służb i organizacji działających przede wszystkim na rzecz rodziny i dzieci, bowiem wyłącznie praca zespołowa stanowić będzie pełne i kompleksowe wsparcie.

Gminny Ośrodek Pomocy Społecznej w Jasienicy cały czas poszukuje nowych form pracy z rodziną, by stworzyć optymalne warunki dla poprawy jakości życia rodzin z dziećmi. Wsparcie rodziny powinno mieć charakter profilaktyczny, a samej rodzinie w pierwszej kolejności powinno stwarzać się możliwości samodzielnego zmierzenia się ze swoimi problemami. Tylko w takich okolicznościach można zwiększyć jej szanse na prawidłowe funkcjonowanie w środowisku oraz wykorzystanie własnej aktywności i wewnętrznego potencjału w celu zdobywania nowych umiejętności. Osiągnięcie przez rodzinę stabilności życiowej, która umożliwi jej wychowanie dzieci jest celem, którego osiągnięcie wspólnymi siłami daje największą satysfakcję. Mając na uwadze skuteczność w udzielaniu pomocy rodzinom niewydolnym opiekuńczo – wychowawczo, konieczne jest utrzymanie dotychczasowego kierunku działań, a przede wszystkim wysokiej aktywności pozostałych instytucji i organizacji mających w swoich zadaniach pracę z rodziną.

**SPRAWOZDANIE Z REALIZACJI
PROGRAMU PRZECIWDZIAŁANIA
PRZEMOCY W RODZINIE ORAZ OCHRONY
OFIAR W RODZINIE NA LATA 2021-2023
ZA ROK 2023**

Jasienica, marzec 2024

Celem głównym programu jest przeciwdziałanie przemocy w rodzinie, zwiększenie dostępności i skuteczności profesjonalnej pomocy oraz ochrona osób doznających przemocy w rodzinie na terenie Gminy Jasienica

Cel główny Programu realizowany był w 2023 roku w oparciu o cele szczegółowe:

1. Podniesienie poziomu wiedzy i świadomości mieszkańców Gminy Jasienica dotyczącej zjawiska przemocy w rodzinie.
2. Zwiększenie dostępności działań profilaktycznych w zakresie przeciwdziałania przemocy w rodzinie.
3. Zapewnienie rodzinom, w których występuje zjawisko przemocy w rodzinie kompleksowej pomocy.
4. Zintegrowanie środowisk oraz zwiększenie kompetencji zawodowych pracowników jednostek, służb oraz organizacji zajmujących się przeciwdziałaniem przemocy w rodzinie.

Cele Programu były realizowane przez:

1. Systematyczne diagnozowanie zjawiska przemocy w rodzinie.
2. Podnoszenie świadomości społecznej na temat zjawiska przemocy w rodzinie i kreowanie postaw wolnych od przemocy - adresaci: dzieci, młodzież, osoby dorosłe, rodziny oraz społeczność lokalna.
3. Udzielanie kompleksowej i profesjonalnej pomocy osobom dotkniętym przemocą w rodzinie, ze szczególnym uwzględnieniem dzieci oraz osób starszych.
4. Kierowanie do programów korekcyjno- edukacyjnych osób stosujących przemoc w rodzinie.
5. Podnoszenie kompetencji, wiedzy i umiejętności pracowników instytucji działających w obszarze zjawiska przemocy w rodzinie.

Rok 2023 był rokiem zmian w systemie przeciwdziałania przemocy. 22 czerwca 2023 roku w życie weszły nowe przepisy dotyczące przeciwdziałania przemocy domowej, które nadały nowy charakter funkcjonowania zespołów i grup pracujących w obszarze przeciwdziałania przemocy. W szczególności zmienione zostały przepisy dotyczące samej procedury „Niebieskiej Kart”, a także rozwiązań mających służyć poprawie sytuacji osób dotkniętych przemocą domową.

1. Systematyczne diagnozowanie zjawiska przemocy w rodzinie poprzez zebranie szczegółowych informacji na temat rozmiaru zjawiska przemocy w gminie Jasienica:

Od stycznia 2023 roku do grudnia 2023 roku wpłynęły do Gminnego Zespołu Interdyscyplinarnego w Jasienicy **46** „Niebieskie Karty - A”:

- 8 „Niebieskie Karty - A” sporządzone przez Gminny Ośrodek Pomocy Społecznej w Jasienicy;
- 30 „Niebieskich Kart - A” sporządzonych przez Komisariat Policji w Jasienicy;
- 2 „Niebieskie Karty - A” sporządzone przez Oświatę;
- 1 „Niebieskie Karty - A” sporządzoną przez Ochronę Zdrowia.

Przyczyną sporządzenia „Niebieskich Kart” była m.in. przemoc: fizyczna, psychiczna, seksualna, zaniedbanie, niszczenie mienia, groźba karalna, uszkodzenia ciała.

W roku 2023 prowadzono **76** procedury „Niebieskich Kart”. Sporządzono **35** „Niebieskich Kart – C” oraz **29** „Niebieskich Kart – D”.

2. Podnoszenie świadomości społecznej na temat zjawiska przemocy w rodzinie i kreowanie postaw wolnych od przemocy-

adresaci: dzieci, młodzież, osoby dorosłe, rodziny, społeczność lokalna.

Skuteczne przeciwdziałanie przemocy w rodzinie oparte jest na nieustannym przekazywaniu wiedzy przyczyniającej się do podnoszenia świadomości społecznej na temat przyczyn i skutków przemocy. Działania tego rodzaju oparte są na edukowaniu dzieci, młodzieży, rodziców, osób dorosłych z uwzględnieniem grup szczególnie narażonych na przemoc czyli osoby starsze, osoby z niepełnosprawnością oraz dzieci.

Cel ten był realizowany w 2023 roku poprzez:

- przeprowadzone w szkołach naszej gminy zajęcia informacyjno-edukacyjne i profilaktyczne:

Zespół Szkolno-Przedszkolny w Groźcu realizował program profilaktyczny „Spójrz inaczej”; ponadto organizował spotkania uczniów z policjantem na temat „Bezpieczeństwo w drodze do szkoły”, „Przemoc w szkole”, „Profilaktyka uzależnień od alkoholu, e-papierosów i napojów energetycznych” pedagog szkolny przeprowadził w poszczególnych klasach zajęcia na temat: „Agresja w szkole, domu, grupie rówieśniczej”, „Jak dbać o dobre relacje międzyludzkie” „Kryzysy rodzinne”, „Gdy trudno się porozumieć” dodatkowo upowszechniał informacje w zakresie możliwości i form uzyskiwania pomocy medycznej, psychologicznej, prawnej, socjalnej i zawodowej poprzez rozdawanie ulotek i plakaty umiejscowione na terenie szkoły, udostępniał na gazetce informacyjnej oraz stronie internetowej szkoły numerów infolinii oferujących pomoc w/w problemach, promował programy i filmy skierowane do dzieci i młodzieży pozbawione treści przemocowych; prowadził zajęcia psychoedukacyjne,

by przeciwdziałać zachowaniom agresywnym, przemocy oraz by uwrażliwiać na krzywdę i niesprawiedliwość.

Zespół Szkolno-Przedszkolny w Mazańcowicach przeprowadził działania profilaktyczne poprzez rozdanie ulotek wraz z omówieniem ich z wychowawcami klas, zaproszono specjalistów profilaktycznych i psychologa z Poradni Psychologiczno-Pedagogicznej, przeprowadzano indywidualne rozmowy z dziećmi.

Zespół Szkolno-Przedszkolny w Międzyrzeczu przeprowadzono działania profilaktyczne w formie zajęć dla dzieci z klas siódmych i ósmych.

Zespół Szkolno-Przedszkolny w Rudzicy informowano uczniów i rodziców o możliwościach uzyskania wsparcia instytucyjnego według indywidualnych potrzeb, przekazywano informacje za pomocą materiałów wywieszanych na gazetkach szkolnych. Przeprowadzono cztery prelekcje ze specjalistą od spraw uzależnień behawioralnych oraz przemocy rówieśniczej. Edukowano uczniów i rodziców w zakresie przeciwdziałania zjawisku przemocy w rodzinie. Przeprowadzono badania ankietowe dotyczące zjawiska przemocy. Wspierano materialnie uczniów w trudnej sytuacji finansowej. Opracowana standardy Ochrony małoletnich zgodnie z wytycznymi ustawy z dnia 28 lipca 2023 roku o zmianie kodeksu rodzinnego i opiekuńczego oraz innych ustaw.

Zespół Szkolno-Przedszkolny w Wieszczętach prezentowano w gablocie gazetki szkolnej informacje dotyczące możliwości zgłaszania przemocy w tym: numery telefonu zaufania dla dzieci i młodzieży Niebieska Linia. Aktualizowano na bieżąco gazetkę szkolną z zagadnień dotyczących znajomości praw dziecka, przeciwdziałaniu przemocy rówieśniczej, hejtu w sieci, przeciwdziałaniu przemocy i nękanu w

szkole. Prowadzono podczas lekcji wychowawczych treści programu profilaktyki z zakresu przemocy.

Zespół Szkolno-Przedszkolny w Iłownicy był prowadzony program profilaktyczny „Spójrz Inaczej” o „ZaJaki”. Podczas lekcji wychowawczych były prowadzone rozmowy z uczniami o różnych formach przemocy i agresji.

Szkoła Podstawowa w Świętoszówce prowadziła zajęcia i warsztaty z uczniami dotyczące przemocy, agresji, zachowań agresywnych. Przeprowadziła pogadanki dla uczniów klas I – III na temat bezpieczeństwa – reagowania na sytuacje związane z przemocą, przeprowadziła indywidualne konsultacje dla rodziców ze specjalistą, brała udział w programie profilaktycznym „ZaJaki”. Umieszczała na gazetce szkolnej informacje dotyczące instytucji oferujących pomoc w zakresie przemocy m.in. telefon zaufania.

3. Udzielanie kompleksowej i profesjonalnej pomocy osobom dotkniętym przemocą w rodzinie, ze szczególnym uwzględnieniem dzieci oraz osób starszych:

Udzielanie skutecznej pomocy osobom doznającym przemocy w rodzinie wymaga zróżnicowanych działań takich jak poradnictwo. Bardzo ważne jest również upowszechnianie informacji w różnych formach o podmiotach zajmujących się profesjonalnym udzielaniem pomocy takim osobom.

Monitorowanie ww. celu przeprowadzono na podstawie poniższych wskaźników:

- Instytucja prowadząca poradnictwo w zakresie przeciwdziałania przemocy w rodzinie na terenie naszej gminy to Gminna Komisja Rozwiązywania Problemów Alkoholowych w ramach której jest

prowadzony Punkt Konsultacyjny w Jasienicy. W 2023 roku w Punkcie tym udzielono **424** porady związane z przemocą w rodzinie oraz **147** konsultacji. Ponadto przeprowadził **11** działań profilaktycznych w formie warsztatów dla rodziców i nauczycieli przeprowadzonych w szkołach „Spójrz inaczej”.

- Liczba posiedzeń grup roboczych i grup diagnostyczno-pomocowych w 2023 roku - Niebieskie Karty były przedmiotem analizy powołanych grup roboczych i grup diagnostyczno-pomocowych oraz konkretnych działań podejmowanych przez poszczególnych członków grup roboczych. W omawianym okresie odbyło się **177** posiedzeń tych grup.
- Liczba osób w rodzinach objętych pomocą grup roboczych i diagnostyczno-pomocowych, w których prowadzona była procedura „Niebieskiej Karty” wynosiła **267**, w tym kobiet **94**, mężczyzn **88**, dzieci **85**.
- Liczba zakończonych procedur „Niebieskiej Karty” - procedura „Niebieskiej Karty” w 2023 roku została zakończona w **34** rodzinach na skutek ustania przemocy w rodzinie i zrealizowania indywidualnego planu pomocy rodzinie oraz w **17** rodzinach na skutek rozstrzygnięcia o braku zasadności podejmowania działań.

4. Kierowanie do programów korekcyjno-edukacyjnych osób stosujących przemoc w rodzinie:

Z terenu Gminy Jasienica w 2023 roku 1 osoba wzięła udziału w Programie oddziaływań korekcyjno-edukacyjnych dla osób stosujących przemoc w rodzinie i go ukończyła. Program prowadzony był przez Powiatowe Centrum Pomocy Rodzinie w Bielsku-Białej.

5. Podnoszenie kompetencji, wiedzy i umiejętności pracowników instytucji działających w obszarze zjawiska przemocy w rodzinie:

Celem Programu jest zwiększenie skuteczności przeciwdziałania przemocy w rodzinie i ograniczenie tego zjawiska oraz skutków jego stosowania, a także tworzenie sieci wsparcia realizowanego przez osoby profesjonalnie pomagające: pracowników socjalnych, pedagogów, policjantów, lekarzy i pielęgniarki. Dlatego osoby te muszą być nieustannie wspierane w realizowaniu swoich zadań na rzecz osób doznających przemocy poprzez systematyczne podnoszenie swoich kompetencji.

Do monitorowania powyższego celu służy liczba szkoleń, warsztatów i konferencji dla przedstawicieli instytucji działających na rzecz przeciwdziałania przemocy w rodzinie.

W 2023 roku odbyło się jedno szkolenie stacjonarne dla przedstawicieli instytucji działających na rzecz przeciwdziałania przemocy w rodzinie, tj. pracowników socjalnych, pedagogów, wychowawców szkolnych. Szkolenie poprowadziła psycholog zajmujący się tematyka przemocy.

Podsumowując w okresie sprawozdawczym zadania z zakresu przeciwdziałania przemocy w rodzinie na terenie Gminy Jasienica realizowane były na wszystkich poziomach. Podjęto wiele działań w kierunku pomocy osobom doznającym przemocy w rodzinie. W ramach prac Zespołu Interdyscyplinarnego i grup roboczych/diagnostyczno-pomocowych zdiagnozowano sytuację rodzin, w których dochodziło do przemocy poprzez wszczęcie procedury „Niebieska Karta”. Dzięki funkcjonowaniu Zespołu Interdyscyplinarnego nastąpiła efektywniejsza koordynacja działań skierowanych na rozwiązywanie problemów konkretnej rodziny, wypracowanie modelu współpracy instytucjonalnej,

możliwość poszerzenia fachowej wiedzy w różnych zakresach. Ponadto nastąpiła rzetelna wymiana informacji i doświadczeń poprzez rozwinięcie współpracy między instytucjami działającymi na rzecz przeciwdziałania przemocy w rodzinie.

Należy kontynuować realizację dotychczasowych zadań, jednocześnie kładąc nacisk na:

- monitorowanie zjawiska przemocy oraz zasobów w kategorii problemów przemocowych,
- rozwijanie współpracy między instytucjami zajmującymi się pomocą osobom pokrzywdzonym przemocą,
- pozyskiwanie dobrych praktyk i innych dodatkowych form ochrony dla osób doznających przemocy poza procedurami „Niebieskich Kart”,
- podnoszenie kompetencji specjalistów działających na rzecz przeciwdziałania przemocy,
- kontynuowanie i rozwój profesjonalnych form pomocy, zwłaszcza psychologicznej dla dzieci wychowujących się w rodzinach alkoholowych i przemocowych,
- szerzenie świadomości społecznej głównie psychoedukacja rodziców,
- zwiększenie działań profilaktycznych skierowanych do rodzin, grup rówieśniczych,
- poprawa dostępności do pomocy medycznej.

**SPRAWOZDANIE Z DZIAŁALNOŚCI
GMINNEGO OŚRODKA POMOCY SPOŁECZNEJ
W JASIENICY
ZA 2023 ROK**



Marzec 2024

Gminny Ośrodek Pomocy Społecznej w Jasienicy został powołany uchwałą Rady Gminy Jasienica z dnia 16 grudnia 1999 roku nr XIII/97/99 w sprawie utworzenia Gminnego Ośrodka Pomocy Społecznej w Jasienicy.

Gminny Ośrodek Pomocy Społecznej w Jasienicy w okresie sprawozdawczym realizował zadania własne oraz zadania zlecone z zakresu administracji rządowej wynikające z poniższych ustaw i rozporządzeń:

1. Ustawy z dnia 12 marca 2004 r. o pomocy społecznej
2. Ustawy z dnia 28 listopada 2003 r. o świadczeniach rodzinnych
3. Ustawy z dnia 11 lutego 2016 r. o pomocy państwa w wychowywaniu dzieci
4. Ustawy z dnia 7 września 2007 r. o pomocy osobom uprawnionym do alimentów
5. Ustawy z dnia 4 kwietnia 2014 r. o ustaleniu i wypłacie zasiłków dla opiekunów
6. Ustawy z dnia 4 listopada 2016 o wsparciu kobiet w ciąży i rodzin „Za życiem”
7. Ustawy z dnia 5 grudnia 2014 r. o Karcie Dużej Rodziny
8. Ustawy z dnia 9 czerwca 2011 r. o wspieraniu rodziny i systemie pieczy zastępczej
9. Ustawy z dnia 27 sierpnia 2004 r. o świadczeniach opieki zdrowotnej finansowanych ze środków publicznych
10. Ustawy z dnia 29 lipca 2005 r. o przeciwdziałaniu przemocy domowej

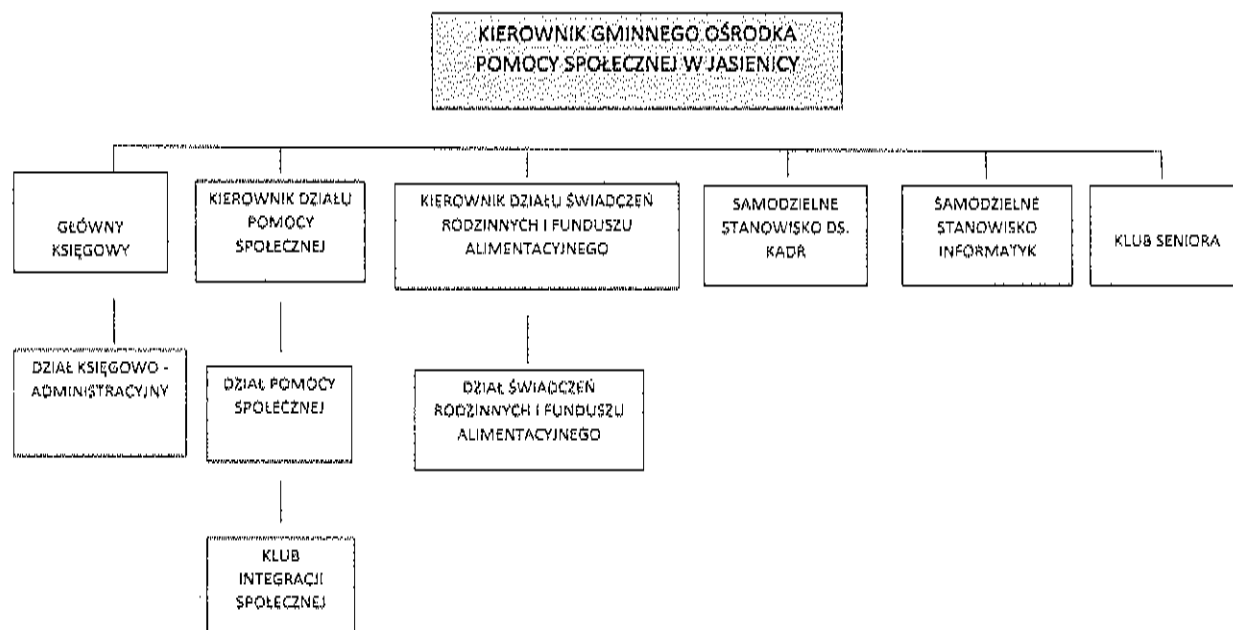
11. Ustawy z dnia 26 października 1982 r. o wychowaniu w trzeźwości i przeciwdziałaniu alkoholizmowi
12. Uchwały nr 140 Rady Ministrów z dnia 15 października 2018 w sprawie ustanowienia wieloletniego rządowego programu „Posiłek w szkole i w domu” na lata 2019-2023
13. Rozporządzenie Ministra Klimatu z dnia 2 października 2020 r. w sprawie określenia wzoru żądania wydania zaświadczenia o wysokości przeciętnego miesięcznego dochodu przypadającego na jednego członka gospodarstwa domowego osoby fizycznej oraz wzoru tego zaświadczenia, dotyczy programu „Czyste powietrze”
14. Ustawy z dnia 12 marca 2022 r. o pomocy obywatelom Ukrainy w związku z konfliktem zbrojnym na terytorium tego państwa
15. Ustawy z dnia 5 sierpnia 2022 r. o dodatku węglowym
16. Ustawy z dnia 15 września 2022 r. o szczególnych rozwiązaniach w zakresie niektórych źródeł ciepła w związku z sytuacją na rynku paliw
17. Ustawy z dnia 15 grudnia 2022 r. o szczególnej ochronie niektórych odbiorców paliw gazowych w 2023 r. oraz w 2024 r. w związku z sytuacją na rynku gazu
18. Uchwał rady gminy, zawartych umów i porozumień.

I. STRUKTURA ORGANIZACYJNA GMINNEGO OŚRODKA POMOCY SPOŁECZNEJ W JASIENICY

W Gminnym Ośrodku Pomocy Społecznej w Jasienicy funkcjonują: Dział Pomocy Społecznej, Dział Świadczeń Rodzinnych i Funduszu Alimentacyjnego, Dział Księgowo-Administracyjny oraz samodzielne stanowisko do spraw Kadr oraz Informatyk. Od 2022 roku w strukturę

Ośrodek został włączony Klub Seniora. Ponadto w GOPS swoje zadania realizował Gminny Zespół Interdyscyplinarny ds. przeciwdziałania przemocy w rodzinie w Gminie Jasienica (potem od 28.09.2023 roku Zespół Interdyscyplinarny w Gminie Jasienica).

Schemat nr 1. Struktura organizacyjna GOPS w Jasienicy



II. BUDŻET ORAZ STRUKTURA WSZYSTKICH WYDATKÓW W PODZIALE NA ZADANIA

Gminny Ośrodek Pomocy Społecznej w Jasienicy w roku budżetowym 2023 na realizację swoich zadań wydatkował łączną kwotę:

13 053 974,29 zł z czego:

Ze środków budżetu gminy: **3 938 184,10 zł**

Ze środków budżetu państwa: **8 525 046,11 zł**

Ze środków europejskich: **136 174,19 zł**

Z funduszy celowych: **454 569,89 zł**

Szczegółową strukturę wydatków uwzględniającą rodzaje realizowanych zadań przedstawia zestawienie poniżej.

Tabela nr 1. Struktura wszystkich wydatków GOPS w 2023 roku w podziale na zadania

Podział zgodnie z klasyfikacją budżetową	Wydatki pokryte ze środków gminy	Wydatki pokryte z dotacji zewnętrznych
85195 Ochrona Zdrowia	0,00	68,60
85202 Domy Pomocy Społecznej	1 060 842,55	0,00
85203 Ośrodki wsparcia	89 233,00	0,00
85205 Zadania w zakresie przeciwdziałania przemocy w rodzinie	4 482,95	0,00
85213 Składki na ubezpieczenie zdrowotne opłacane za osoby pobierające świadczenia z pomocy społecznej	0,00	15 013,85
85214 Zasiłki i pomoc w naturze oraz składki na ubezpieczenie emerytalne i rentowe	19 890,00	19 014,12
85215 Dodatki mieszkaniowe	23 466,34	0,00
85216 Zasiłki stałe	0,00	189 792,30
85219 Ośrodek Pomocy Społecznej	1 870 802,47	277 248,00
85220 Mieszkania chronione	2 400,00	0,00
85228 Usługi opiekuńcze i specjalistyczne usługi opiekuńcze	195 962,21	28 969,20
85230 Pomoc w zakresie dożywiania. Pomoc społeczna	27 986,92	40 585,38
85295	145 979,65	51 000,00

SENIOR+		
85295 Projekt „Aktywna integracja w Gminie Jasienica”	0,00	136 174,19
85295 Dodatki gazowe	0,00	38 254,98
85415 Pomoc materialna dla uczniów	5 718,22	12 952,89
85502 Świadczenia rodzinne, świadczenia z funduszu alimentacyjnego oraz składki na ubezpieczenia emerytalne i rentowe z ubezpieczenia społecznego.	0,00	7 799 983,78
85503 Karta Dużej Rodziny	0,00	6 313,00
85504 Wspieranie rodziny	67 138,92	11 338,20
85508 Rodziny zastępcze	424 280,87	0,00
85513 Składki na ubezpieczenie zdrowotne	0,00	72 766,79
85295/85595 Pomoc obywatelom Ukrainy	0,00	211 294,91
85395 Dodatki węglowe	0,00	205 020,00
RAZEM:	3 938 184,10	9 115 790,19

III. ZADANIA Z ZAKRESU POMOCY SPOŁECZNEJ

Gminny Ośrodek Pomocy Społecznej realizuje zadania własne gminy jak i zlecone z zakresu administracji rządowej, dotyczące udzielania pomocy osobom i rodzinom najbardziej tego potrzebującym. Podstawowym celem określonym ustawą o pomocy społecznej jest umożliwienie osobom i rodzinom przezwyciężenie trudnych sytuacji życiowych, których nie są w stanie pokonać przy wykorzystaniu własnych środków, możliwości i uprawnień. Cel ten Gminny Ośrodek Pomocy Społecznej w Jasienicy realizuje zarówno poprzez formy pomocy

finansowej, rzeczowej jak i usług opiekuńczych, ale również poprzez świadczenie pracy socjalnej, czy kierowanie do domów pomocy społecznej osób niezdolnych do pozostania w środowisku domowym, głównie z przyczyn zdrowotnych i samoobsługowych. Ośrodek pełni również rolę koordynującą w zakresie realizacji zadań pomocy społecznej poprzez współpracę z innymi instytucjami polityki społecznej oraz organizacjami pozarządowymi, stowarzyszeniami, kościołami oraz osobami fizycznymi i prawnymi.

W roku 2023 pomocą Ośrodka niezależnie od rodzaju i formy wsparcia objęto 275 rodzin, w tym wyłącznie w postaci pracy socjalnej 205 rodzin. Praca socjalna prowadzona była m. in. w oparciu o kontrakt socjalny, mający na celu znalezienie najlepszego rozwiązania dla trudnych sytuacji życiowych klienta. Było to również szeroko rozumiane poradnictwo rodzinne i zawodowe, pomoc w załatwianiu spraw w innych instytucjach i organizacjach, motywowanie do podjęcia terapii uzależnień czy podjęcia pracy.

Kryteria dochodowe uprawniające do przyznania świadczeń z pomocy społecznej w 2023 roku to:

- dla osoby samotnie gospodarującej – 776,00 zł;
- dla osoby w rodzinie – 600,00 zł.

Rzeczywistą liczbę rodzin i osób objętych pomocą (niezależnie od rodzaju, form i źródła finansowania oraz typy rodzin objętych pomocą) przedstawiają poniższe tabele:

Tabela nr 2. Liczba osób i rodzin objętych pomocą w 2023 roku

	Liczba osób, którym przyznano decyzją świadczenie	Liczba rodzin ogółem	Liczba osób w rodzinach
Świadczenia w ramach zadań zleconych i zadań własnych (bez względu na ich rodzaj, formę, liczbę oraz źródło finansowania)	128	91	172
Świadczenia przyznane w ramach zadań zleconych bez względu na ich rodzaj, formę i liczbę	1	1	1
Świadczenia przyznane w ramach zadań własnych bez względu na ich rodzaj, formę i liczbę	127	90	171
Pomoc udzielana wyłącznie w postaci pracy socjalnej	X	205	424

Źródło: GOPS Jasienica

Tabela nr 3. Typy rodzin objętych pomocą w 2023 roku

Typy rodzin	Liczba rodzin	Liczba osób w rodzinach
Rodziny ogółem	296	598
Rodziny z dziećmi ogółem	50	215
Rodziny niepełne	7	28
Rodziny wielodzietne	18	92
Rodziny emerytów i rencistów	30	45

Źródło: GOPS Jasienica

Jak wynika z danych zawartych w powyższej tabeli najliczniejszą grupę rodzin objętych pomocą finansową Gminnego Ośrodka Pomocy Społecznej w Jasienicy w 2023 roku stanowiły rodziny wychowujące dzieci oraz rodziny rencistów i emerytów.

Najczęściej występujące powody przyznawania pomocy przez Ośrodek w 2023 roku obrazuje poniższa tabela:

Tabela nr 4. Powody przyznania pomocy w 2023 roku.

Lp.	Powód trudnej sytuacji życiowej	Liczba rodzin	Liczba osób w rodzinach
1.	Ubóstwo	52	84
2.	Bezrobocie	25	63
3.	Niepełnosprawność	61	93
4.	Potrzeba ochrony macierzyństwa	11	49
	w tym: - wielodzietność	8	40
5.	Bezradność w sprawach opiekuńczo- wychowawczych i prowadzeniu gospodarstwa domowego	26	85
	w tym: - rodziny niepełne	9	39
	- rodziny wielodzietne	9	49
6.	Długotrwała choroba	68	106
7.	Alkoholizm	10	10
8.	Trudności w przystosowaniu do życia po opuszczeniu zakładu karnego	1	1

Źródło: GOPS Jasienica

W 2023 roku wydatki Gminnego Ośrodka Pomocy Społecznej w Jasienicy na zadania z zakresu pomocy społecznej obrazuje poniższa tabela.

Tabela nr 5. Struktura wydatków GOPS w 2023 roku w podziale na zadania

Lp.	Rodzaj świadczenia	Liczba osób	Kwota wypłaconych świadczeń
Zadania własne			
1.	Zasiłki stałe (dotacje)	37	189 792,30
2.	Zasiłki okresowe (dotacje)	12	19 014,12
3.	Dożywianie ogółem	102	68 572,30
	• dotacja		40 585,38
	• środki własne		27 986,92
	- zasiłki celowe na zakup żywności w ramach rządowego programu „Posiłek w szkole i w domu”	91	54 630,80
	• dotacja		32 778,48
	• środki własne		21 852,32
	- zakup posiłków dla dzieci w szkołach:	34	13 941,50
	• dotacja		7 806,90
	• środki własne		6 134,60
4.	Zasiłki celowe i specjalne celowe (własne), zakup odzieży, obuwia, opału, artykułów szkolnych, drobne remonty, leki, świadczenia medyczne itp.	21	19 890,00
5.	Zdarzenia losowe (własne)	0	0,00
6.	Schronienie (własne)	7	89 233,00
7.	Pobyt w domu pomocy społecznej (własne)	25	1 060 842,55
8.	Sprawienie pogrzebu (własne)	0	0,00
9.	Pomoc w formie usług opiekuńczych i specjalistycznych usług opiekuńczych (własne)	27	224 931,41
10.	Składki na ubezpieczenie zdrowotne podopiecznych	31	15 013,85
11.	Wynagrodzenie kuratora	1	2 400,00

Zadania zlecone			
12.	Pomoc w formie specjalistycznych usług opiekuńczych dla osób z zaburzeniami psychicznymi (dotacja)	0	0
13.	Wynagrodzenie należne opiekunowi z tytułu sprawowania opieki przyznane przez sąd	1	6 000,00
14.	Zasiłki celowe z tytułu klęski żywiołowej	0	0

Źródło: GOPS Jasienica

Świadczeniami udzielonymi z zadań własnych są zasiłki stałe, zasiłki okresowe, zasiłki celowe, specjalne zasiłki celowe, zasiłki celowe z tytułu zdarzenia losowego, posiłki dla dzieci, usługi opiekuńcze i specjalistyczne usługi opiekuńcze, świadczenia na pokrycie kosztów pobytu osób w domach pomocy społecznej oraz pomoc rzeczowa.

Tabela nr 6. Udzielone świadczenia z zadań własnych w 2023 roku:

Lp.	Forma pomocy	Liczba osób którym przyznano świadczenie	Liczba świadczeń
1.	Zasiłki stałe	37	323
2.	Zasiłki okresowe - ogółem z powodu: - bezrobocia - długotrwałej choroby - niepełnosprawności - innych przyczyn	12 6 3 2 3	51 26 6 4 15
3.	Posiłek dla dzieci	34	2 773
4.	Usługi opiekuńcze	27	3531,5
5.	Zasiłki celowe na pokrycie wydatków powstałych w wyniku zdarzenia losowego	1	1

6.	Zasiłki celowe łącznie z zasiłkami celowymi na zakup żywności w tym: - zasiłki celowe specjalne	44 2	44 2
7.	Liczba osób przebywających w DPS, za które Gmina ponosi odpłatność	25	253

Źródło: GOPS Jasienica

W ramach zadań zleconych Gminny Ośrodek Pomocy Społecznej w Jasienicy w 2023 roku zgodnie z postanowieniem sądu wypłacił wynagrodzenie dla jednego opiekuna prawnego osoby całkowicie ubezwłasnowolnionej w kwocie 6 000,00 zł.

Tabela nr 7. Formy pomocy udzielone z zadań zleconych w 2023 roku.

Lp.	Forma pomocy	Liczba osób	Liczba świadczeń
1.	Specjalistyczne usługi opiekuńcze dla osób z zaburzeniami psychicznymi	0	0 (godzin)
2.	Wynagrodzenie wypłacone opiekunowi prawnemu z tytułu sprawowania opieki przyznanej przez Sąd	1	12 (miesiące)
3.	Zasiłki na pokrycie wydatków związanych z klęską żywiołową	0	0

Źródło: GOPS Jasienica

1. Zasiłki stałe

W ramach zadań własnych gminy Ośrodek przyznawał zasiłki stałe oraz opłacał składki na ubezpieczenie zdrowotne dla osób pobierających zasiłki stałe oraz dla osoby pozostającej w zatrudnieniu socjalnym.

Zasiłek stały przysługuje pełnoletniej osobie samotnie gospodarującej lub pełnoletniej osobie pozostającej w rodzinie, całkowicie

niezdolnej do pracy z powodu wieku lub niepełnosprawności, jeżeli jej dochód jest niższy od kryterium dochodowego osoby samotnie gospodarującej lub kiedy dochód na osobę w rodzinie jest niższy od kryterium dochodowego na osobę w rodzinie. Zasiłek stały jest świadczeniem dla osób całkowicie niezdolnych do pracy z powodu wieku lub niepełnosprawności. Z uwagi na sposób obliczania tego zasiłku jest on świadczeniem wyrównującym dochód osoby uprawnionej do wysokości odpowiedniego kryterium dochodowego. Maksymalna wysokość zasiłku stałego dla osoby samotnie gospodarującej w roku 2023 r. wynosiła 719,00 zł.

Ogółem w 2023 roku, z tej formy pomocy skorzystały 37 osób, wypłacono 323 świadczenia, na łączną kwotę 189 792,30 zł. Środki pieniężne w całości pochodziły z dotacji celowej z budżetu państwa. Dla osób pobierających zasiłki stałe Gminny Ośrodek Pomocy Społecznej w Jasienicy odprowadził składki na ubezpieczenie zdrowotne dla 30 osób w wysokości 14 496,17 zł.

2. Zasiłki okresowe

Zasiłek okresowy przysługuje w szczególności ze względu na długotrwałą chorobę, niepełnosprawność, bezrobocie, niemożliwość otrzymania lub nabycia uprawnień do świadczeń z innych systemów ubezpieczenia społecznego:

- a) osobie samotnie gospodarującej, której dochód jest niższy od kryterium dochodowego osoby samotnie gospodarującej,
- b) rodzinie, której dochód jest niższy od kryterium dochodowego rodziny.

Zasiłek okresowy ustala się do wysokości różnicy między kryterium dochodowym, a dochodem osoby lub rodziny. Minimalna wysokość zasiłku okresowego wynosi 20 zł miesięcznie. Ogółem w 2023 roku

na zasiłki okresowe wydatkowano kwotę 19 014,12 zł dla 12 rodzin. Wypłacono 51 świadczeń.

3. Zasiłki celowe i specjalne celowe

Zasiłek celowy może być przyznany na zaspokojenie niezbędnej potrzeby życiowej, a w szczególności na pokrycie części lub całości kosztów zakupu żywności, leków i leczenia, opału, odzieży, niezbędnych przedmiotów użytku domowego, koniecznych i niezbędnych drobnych remontów i napraw w mieszkaniu, a także pokrycie kosztów pogrzebu.

W 2023 roku Ośrodek przyznał pomoc w formie zasiłków celowych i specjalnych zasiłków celowych w łącznej kwocie 19 890,00 zł dla 21 rodzin. W tym: zasiłki celowe dla 19 rodzin w wysokości 17 920,00 zł, zasiłki celowe specjalne w wysokości 1 970,00 zł dla 2 rodzin. Zasiłki specjalne celowe przyznano rodzinom, których dochód przekroczył ustawowe kryterium dochodowe, ale występowała szczególna okoliczność trudnej sytuacji życiowej głównie ciężka choroba i/lub niepełnosprawność.

4. Schronienie

Gmina zgodnie z ustawą o pomocy społecznej ma obowiązek zapewnić schronienie, odzież i posiłek osobom tego pozbawionym. Ze środków Gminy pokrywane są koszty pobytu naszych mieszkańców w schroniskach dla osób bezdomnych, schroniskach dla osób bezdomnych z usługami opiekuńczymi i noclegowniach. Na ten cel w 2023 r. wydatkowano kwotę 89 233,00 zł.

Ze schronienia w 2023 roku w schroniskach dla osób bezdomnych bez usług opiekuńczych skorzystało 2 mężczyzn oraz 1 kobieta, ze schronienia z usługami opiekuńczymi skorzystał 1 mężczyzna,

z noclegowni skorzystał 1 mężczyzna. W domu dla bezdomnych matek z dziećmi umieszczona została jedna matka z dzieckiem.

5. Pobyt w domu pomocy społecznej

Zgodnie z ustawą o pomocy społecznej, Ośrodek wydawał decyzje o skierowaniu do domów pomocy społecznej i odpłatności za pobyt dla osób w podeszłym wieku i wymagających całodobowej pomocy osób drugich i nie mających zapewnionej pomocy przez osoby z najbliższej rodziny. Pracownicy socjalni kompletowali dokumenty niezbędne do uzyskania skierowania i umieszczenia w domach pomocy społecznej, a także przeprowadzali wywiady środowiskowe u osób zobowiązanych do ponoszenia odpłatności za pobyt najbliższych w domach pomocy społecznej.

W 2023 roku Gmina Jasienica ponosiła wydatki związane z przebywaniem 25 osób w domach pomocy społecznej na terenie powiatu i województwa. Roczny koszt utrzymania w tych placówkach wyniósł 1 060 842,55 zł.

6. Pomoc w formie usług opiekuńczych i specjalistycznych usług opiekuńczych dla osób z zaburzeniami psychicznymi

Pomoc w postaci usług opiekuńczych realizowana jest w celu udzielenia wsparcia osobom wymagającym pomocy w środowisku lokalnym, niezdolnym do samodzielnego funkcjonowania w miejscu zamieszkania. W 2023 roku z pomocy w formie usług opiekuńczych oraz specjalistycznych usług opiekuńczych dla osób z zaburzeniami psychicznymi korzystało łącznie 27 osób, a łączny koszt usług opiekuńczych wyniósł 224 931,41 zł. Gminny Ośrodek Pomocy Społecznej zatrudniał 3 opiekunki na umowę o pracę realizujące zadania w ramach usług opiekuńczych.

7. Zakup posiłków oraz zasiłki celowe na zakup żywności w ramach programu „Posiłek w szkole i w domu”

W 2023 roku Ośrodek realizował rządowy Program „Posiłek w szkole i w domu”. Pomoc w formie dożywiania udzielana była w przedszkolach i szkołach. Z tej formy pomocy mogły skorzystać osoby bądź rodziny, których dochód nie przekraczał odpowiednio 200 % kwoty kryterium dochodowego osoby samotnie gospodarującej lub rodziny. Program realizowany był zgodnie z porozumieniem zawartym z Wojewodą. Na realizację Programu wydatkowano kwotę 68 572,30 zł, z tego z zadań własnych 27 986,92 zł, zaś z dotacji 40 585,38 zł. Programem w 2023 roku ogółem objęte zostały 102 osoby. Z pomocy w formie świadczenia pieniężnego na zakup posiłku lub żywności skorzystało ogółem 91 osób w 37 rodzinach, w tym głównie osoby starsze i niepełnosprawne oraz dzieci. Koszt świadczeń pieniężnych wyniósł 50 800,00 zł, a dla 34 dzieci finansowano gorące posiłki w szkołach i przedszkolach. Łączny koszt posiłków dla dzieci wyniósł 13 941,50 zł. Kwota 3 830,80 zł stanowiła refundację za zakup posiłków dla osób bezdomnych mieszkających poza Gminą Jasienica, ale mających ostatni stały meldunek na terenie Gminy Jasienica.

8. Program „Opieka 75+”

Gmina Jasienica w 2023 roku otrzymała na realizację programu „Opieka 75+” kwotę: 32 250,00 zł. Faktyczne wykonanie wydatków na realizację usług opiekuńczych w ramach programu w 2023 roku wyniosło: 48 282,00 zł, z czego z dotacji celowej pokryta została kwota: 28 969,20 zł (co stanowi 60%). Niewykorzystane środki w kwocie:

3 280,80 zł zostały zwrócone na rachunek Wojewody Śląskiego dnia 29.12.2023 r.

W ramach realizacji programu „Opieka 75+” - edycja 2023:

- 14 osób skorzystało z usług opiekuńczych
- 3 osoby są zatrudnione przez Gminny Ośrodek Pomocy Społecznej w Jasienicy na umowę o pracę, które świadczyły usługi opiekuńcze w ramach tego programu

Dzięki programowi „Opieka 75+” Gmina Jasienica była w stanie zabezpieczyć realizację zadania jakim jest świadczenie usług opiekuńczych dla mieszkańców gminy w wieku 75+, których od czasu przystąpienia gminy do programu jest coraz więcej.

Dzięki otrzymanemu wsparciu finansowemu w ramach programu Gmina Jasienica w pełni zabezpieczyła potrzeby mieszkańców wymagających wsparcia w formie usług opiekuńczych dla mieszkańców Gminy w wieku 75+.

W Gminie Jasienica, w wielu rodzinach nadal funkcjonuje przekonanie, że oddanie osoby starszej do domu pomocy społecznej jest negatywnie odbierane, szczególnie gdy dzieci otrzymały od rodziców gospodarstwo rolne lub dom. Tam nadal mieszkają rodziny wielopokoleniowe, a pomoc w postaci usług opiekuńczych udzielana jest tylko wtedy, gdy opieka osób wspólnie zamieszkujących jest niewystarczająca z powodu np. braku umiejętności opiekowania się osobą leżącą lub konieczności podejmowania pracy zawodowej. Często z pomocy usług opiekuńczych korzystają osoby, które są samotne, niemające bliskiej rodziny. Usługi opiekuńcze są odpłatne, w zależności od wysokości dochodu osoby lub rodziny korzystającej z tej formy pomocy.

9. Wynagrodzenie za sprawowanie opieki

Zgodnie z art. 53a ustawy o pomocy społecznej, wynagrodzenie za sprawowanie opieki wypłaca się w wysokości ustalonej przez sąd. W Gminie Jasienica w 2023 roku wynagrodzenie za sprawowanie opieki wypłacano 1 opiekunowi prawnemu, sprawującemu opiekę nad osobą całkowicie ubezwłasnowolnioną. Łączny koszt wynagrodzenia wyniósł 6 000,00 zł.

Wypłacano również wynagrodzenie za sprawowanie opieki 1 kuratorowi osoby częściowo ubezwłasnowolnionej na łączną kwotę 2 400,00 zł.

IV. ZADANIA Z ZAKRESU ŚWIADCZEŃ RODZINNYCH I FUNDUSZU ALIMENTACYJNEGO

Gminny Ośrodek Pomocy Społecznej w Jasienicy jako zadanie zlecone z zakresu administracji rządowej realizował wypłatę świadczeń rodzinnych, świadczeń z funduszu alimentacyjnego, jednorazowego świadczenia „Za życiem”. Ogółem na ten cel wydatkowano kwotę 7 799 983,78 zł.

1. Świadczenia rodzinne

Świadczenia rodzinne dzielą się na dwie grupy. Do pierwszej należy zasiłek rodzinny wraz z dodatkami, jednorazowa zapomoga z tytułu urodzenia się dziecka, świadczenie rodzicielskie, a do drugiej świadczenia opiekuńcze: zasiłek pielęgnacyjny, specjalny zasiłek opiekuńczy i świadczenie pielęgnacyjne.

Zasiłek rodzinny ma charakter powszechnego świadczenia socjalnego, kierowanego do wszystkich rodzin osiągający określony

dochód i wychowujących dzieci. Kryteria dochodowe uprawniające do przyznania świadczeń rodzinnych to:

- na jedną osobę w rodzinie – maksymalnie 674 zł;
- na jedną osobę w rodzinie, jeśli w rodzinie jest dziecko niepełnosprawne – maksymalnie 764 zł

Natomiast świadczenia opiekuńcze są ściśle związane z niepełnosprawnością.

W 2023 roku 865 rodzin pobierało świadczenia rodzinne; przeciętnie w ciągu miesiąca ze świadczeń rodzinnych korzystało 686 rodziny.

W 2023 roku wydano 923 decyzje w sprawach dotyczących świadczeń rodzinnych. W 2023 roku Ośrodek prowadził postępowania administracyjne w zakresie nienależnie pobranych świadczeń rodzinnych, w wyniku których odzyskał świadczenia nienależnie pobrane na łączną kwotę 28 676,78 zł, z czego:

- kwota w wysokości 7 516,26 zł pomniejszyła należną dotację, gdyż dotyczyła nienależnie pobranych świadczeń w 2023 roku;
- kwota w wysokości 21 160,52 zł została zwrócona do budżetu państwa, gdyż dotyczyła nienależnie pobranych świadczeń z lat ubiegłych.

Tabela nr 8. Struktura wydatków na świadczenia rodzinne w roku 2023

Lp.	Rodzaj świadczenia	Liczba świadczeń	Kwota wypłaconych świadczeń w złotych
Zasiłek rodzinny wraz z dodatkami do zasiłku rodzinnego			
1.	Zasiłek rodzinny	6357	701 069,27
2.	Dodatek z tytułu urodzenia dziecka	42	27 176,87
3.	Dodatek z tytułu opieki nad dzieckiem w okresie korzystania z urlopu wychowawczego	393	146 672,85

4.	Dodatek z tytułu samotnego wychowywania dziecka	320	61 762,64
5.	Dodatek z tytułu kształcenia i rehabilitacji dziecka niepełnosprawnego	700	71 828,97
6.	Dodatek z tytułu rozpoczęcia roku szkolnego	973	35 252,70
7.	Dodatek z tytułu wychowania dziecka w rodzinie wielodzietnej	1593	138 046,84
8.	Na pokrycie wydatków związanych z zamieszkiwaniem w miejscowości, w której znajduje się siedziba szkoły	0	0
9.	Na pokrycie wydatków związanych z dojazdem do miejscowości, w której znajduje się siedziba szkoły	989	62 677,97
Świadczenia opiekuńcze			
10.	Zasiłek pielęgnacyjny	5 942	1 282 521,28
11.	Świadczenie pielęgnacyjne	1 577	3 854 490,60
12.	Specjalny zasiłek opiekuńczy	19	11 346,00
Jednorazowe zapomogi z tytułu urodzenia się dziecka			
13.	Jednorazowa zapomoga z tytułu urodzenia się dziecka	93	93 000,00
Świadczenie rodzicielskie			
14.	Świadczenie rodzicielskie	273	234 033,70
Składki na ubezpieczenie emerytalne i rentowe			
15.	Składki na ubezpieczenie emerytalne i rentowe opłacane za osoby pobierające świadczenie pielęgnacyjne	883	559 612,68
16.	Składki na ubezpieczenie emerytalne i rentowe opłacane za osoby pobierające specjalny zasiłek opiekuńczy	15	2 559,48
Składki na ubezpieczenie zdrowotne			
17.	Składki na ubezpieczenie zdrowotne opłacane za osoby	328	71 929

	pobierające świadczenie pielęgnacyjne		
18.	Składki na ubezpieczenie zdrowotne opłacane za osoby pobierające specjalny zasiłek opiekuńczy	15	837

Źródło: GOPS Jasienica

Gminny Ośrodek Pomocy Społecznej w Jasienicy w 2023 roku wypłacał świadczenia rodzinne dla obywateli Ukrainy, którzy przybyli do Polski w związku z toczącymi się działaniami wojennymi i których pobyt został uznany za legalny na mocy ustawy z dnia 12 marca 2022 r. o pomocy obywatelom Ukrainy w związku z konfliktem zbrojnym na terytorium tego państwa. Wypłacono świadczenia rodzinne na kwotę 123 399,08 zł oraz świadczenie rodzicielskie w kwocie 21 493,00 zł. Środki na wypłaty pochodziły z Funduszu Pomocy, którego celem jest wsparcie działań pomocowych.

2. Wsparcie kobiet w ciąży i rodzin „Za życiem”

Od 1 stycznia 2017 roku z tytułu urodzenia dziecka z ciężkim i nieodwracalnym upośledzeniem albo nieuleczalną chorobą zagrażającą życiu, powstałe w prenatalnym okresie rozwoju dziecka lub w czasie porodu przysługuje prawo do jednorazowego świadczenia w wysokości 4000,00 zł przyznany na podstawie ustawy z dnia 4 listopada 2016 r. o wsparciu kobiet w ciąży i rodzin „Za życiem”.

Świadczenie to przysługuje matce lub ojcu dziecka, opiekunowi prawnemu albo opiekunowi faktycznemu dziecka bez względu na dochód. W 2023 roku 7 osobom wypłacono jednorazowe świadczenie pieniężne z tytułu urodzenia dziecka z ciężkim i nieodwracalnym upośledzeniem albo nieuleczalną chorobą zagrażającą życiu.

3. Fundusz alimentacyjny

Świadczenia z funduszu alimentacyjnego są formą pomocy finansowej państwa skierowaną do osób uprawnionych do alimentów od rodzica na podstawie wyroku sądu lub na drodze ugody sądowej, w sytuacji, gdy komornik nie może ich wyegzekwować.

W 2023 roku 40 rodzin pobierało świadczenia z funduszu alimentacyjnego; przeciętnie w ciągu miesiąca ze świadczeń z funduszu alimentacyjnego korzystało 31 rodzin.

W 2023 roku organ właściwy wierzyciela wydał 57 decyzji w sprawach dotyczących świadczeń z funduszu alimentacyjnego.

4. Postępowanie wobec dłużników alimentacyjnych

Dłużnik alimentacyjny jest zobowiązany do zwrotu organowi właściwemu wierzyciela należności w wysokości świadczeń wypłaconych z funduszu alimentacyjnego osobie uprawnionej łącznie z ustawowymi odsetkami.

Kwoty zwrócone przez dłużników alimentacyjnych wynosiły 225 280,23 zł z tytułu wypłaconych świadczeń z funduszu alimentacyjnego, z tego:

- przekazane na dochody budżetu państwa 182 217,98 zł (w tym odsetki ustawowe za opóźnienie 117 624,66 zł);
- przekazane na dochody własne organu właściwego wierzyciela 43 062,25 zł.

W 2023 roku wobec 147 dłużników alimentacyjnych podjęto i prowadzono działania zmierzające do zwiększenia ich odpowiedzialności oraz doprowadzenia do skutecznego egzekwowania i realizowania zobowiązań alimentacyjnych. W 2023 roku wydano 10 decyzji uznających dłużników alimentacyjnych za uchylających się od zobowiązań alimentacyjnych oraz złożono 8 wniosków o ściganie za przestępstwa

określone w art. 209 Kodeksu karnego. Ponadto skierowano do starosty 3 wnioski o zatrzymanie prawa jazdy dłużnikowi alimentacyjnemu.

W sprawach dłużników alimentacyjnych podejmowano i prowadzono czynności nie tylko z samymi dłużnikami alimentacyjnymi, a także z komornikami sądowymi, organami właściwymi wierzyciela, organami właściwymi dłużnika, Powiatowym Urzędem Pracy, Prokuraturą Rejonową, Starostwem Powiatowym, Policją, CEPiK i innymi.

W 2023 roku do biura informacji gospodarczej przekazano 6 informacji o zobowiązaniu lub zobowiązaniach dłużników alimentacyjnych, w przypadku powstania zaległości za okres dłuższy niż 6 miesięcy.

V. POZOSTAŁE ZADANIA

1. Karta Dużej Rodziny

Rządowy program Karty Dużej Rodziny prowadzony jest od czerwca 2014 roku Karta Dużej Rodziny to system zniżek i dodatkowych uprawnień dla rodzin 3+ zarówno w instytucjach publicznych, jak i w firmach prywatnych. Posiadacze KDR mają możliwość tańszego korzystania z oferty podmiotów m.in. z branży spożywczej, paliwowej, bankowej, transportowej, edukacyjnej czy rekreacyjnej. Od 1 stycznia 2019 roku uprawnienie do Karty Dużej Rodziny uzyskali wszyscy rodzice, którzy kiedykolwiek posiadali na utrzymaniu co najmniej troje dzieci - bez względu na ich wiek w chwili składania wniosku.

W 2023 roku zrealizowano 307 wniosków o wydanie nowej KDR, 261 wniosków typu zgłoszenie nowej rodziny dla rodzin składających się wyłącznie z rodziców, 8 kart dla nowego członka rodziny, 14 kart dla osób, które już były posiadaczami, 10 duplikatów kart, 10 wniosek o drugą kartę tradycyjną.

2. Realizacja Programu Operacyjnego Pomoc Żywnościowa

W 2023 roku Gminny Ośrodek Pomocy Społecznej realizował również działania w ramach Programu Operacyjnego Pomoc Żywnościowa 2014 - 2020, ostatnia edycja - Podprogram 2021 Plus, który był krajowym programem operacyjnym współfinansowanym ze środków Europejskiego Funduszu Najbardziej Potrzebującym, realizowany w oparciu o rozporządzenie Parlamentu Europejskiego i Rady Nr 223/2014 z dnia 11 marca 2014 r. w sprawie Europejskiego Funduszu Pomocy Najbardziej Potrzebującym.

Program Operacyjny Pomoc Żywnościowa przyczynia się do ograniczania ubóstwa poprzez zwiększenie bezpieczeństwa żywnościowego dla najbardziej potrzebujących mieszkańców Gminy oraz realizował działania na rzecz włączenia społecznego.

Pomoc w ramach POPŻ kierowana była do osób i rodzin, które z powodu niskich dochodów nie mogły zapewnić sobie lub rodzinie odpowiednich produktów żywnościowych i dlatego też trafiła do ograniczonej liczby osób znajdujących się w najtrudniejszej sytuacji, stanowiąc systematyczne wsparcie. Pomoc udzielana była w postaci artykułów spożywczych, które przekazywane były zakwalifikowanym osobom bezpłatnie. Wydawano między innymi takie artykuły jak: ryż, cukier, olej, makaron, kaszę, konserwy mięsne, filety rybne, powidła śliwkowe oraz mleko.

W 2023 roku wydane zostały artykuły spożywcze dla 177 najuboższych mieszkańców Gminy Jasienica, w łącznej ilości 1380,60 kg. Wielkość i asortyment produktów żywnościowych dla osób potrzebujących określane są corocznie w wytycznych Instytucji Zarządzających.

Działania Gminnego Ośrodka Pomocy Społecznej wspierane były poprzez transport artykułów spożywczych do magazynu naszego „Ośrodka” przez Firmę „Pestapol” Pana Pawła Piecucha oraz Usługi transportowo-mechaniczne Pana Tomasza Kusia z Jasienicy.

3. Potwierdzenie prawa do bezpłatnych świadczeń opieki zdrowotnej

Ośrodek Pomocy Społecznej realizuje zadanie gminy polegające na ustalaniu uprawnień osób do bezpłatnej opieki zdrowotnej, finansowanej ze środków publicznych. Prawo do bezpłatnych świadczeń zdrowotnych określa art. 54 ustawy o świadczeniach opieki zdrowotnej finansowanych ze środków publicznych i wydawane jest na okres 90 dni.

W 2023 roku wydano łącznie 8 decyzji w tej sprawie: 7 decyzji potwierdzających prawo do świadczeń opieki zdrowotnej oraz 1 decyzja odmowna.

4. Składki na ubezpieczenie zdrowotne

Zgodnie z ustawą o pomocy społecznej za osoby pobierające zasiłki stałe Ośrodek opłaca składki na ubezpieczenie zdrowotne w wysokości 9% od kwoty świadczenia w okresie pobierania zasiłku. Składka zdrowotna opłacana jest w sytuacji, gdy osoba nie ma możliwości posiadania ubezpieczenia zdrowotnego z innego tytułu np. jako członek rodziny. Dla osób pobierających zasiłki stałe Gminny Ośrodek Pomocy Społecznej w Jasienicy w 2023 r. odprowadził składki na ubezpieczenie zdrowotne w wysokości w łącznej wysokości 14 496,17 zł. dla 30 osób pobierających zasiłek stały. Opłacano również składkę zdrowotną dla 1 osoby korzystającej z indywidualnego zatrudnienia socjalnego w Centrum Integracji Społecznej na łączną kwotę 517,68 zł.

5. Wspieranie rodziny i piecza zastępcza

W 2023 roku Gminny Ośrodek Pomocy Społecznej realizował również zadania wynikające z ustawy o wspieraniu rodziny i systemie pieczy zastępczej. Od lipca 2013 roku GOPS w Jasienicy wspiera rodziny z problemami opiekuńczo-wychowawczymi poprzez kierowanie do tych rodzin asystenta rodziny. W świetle ustawy o wspieraniu rodziny i systemie pieczy zastępczej z 9 czerwca 2011 r. rola asystenta rodziny polega na wspieraniu rodzin, aby samodzielnie mogły pokonywać trudności życiowe, zwłaszcza dotyczące opieki i wychowania dzieci. Asystent rodziny prowadzi pracę z rodziną w miejscu jej zamieszkania lub w miejscu wskazanym przez rodzinę (asystent maksymalnie zgodnie z zapisami powyższej ustawy może zajmować się 15 rodzinami)

Ważnym zadaniem asystenta rodziny jest również praca z rodziną biologiczną dziecka umieszczonego poza rodziną (w rodzinnych i instytucjonalnych formach pieczy zastępczej) pod kątem możliwości powrotu dziecka do rodziny biologicznej. Wówczas konieczne jest opracowanie we współpracy z członkami rodziny i Koordynatorem Rodzinnej Pieczy Zastępczej planu pracy z rodziną, który jest skoordynowany z planem pomocy dziecku umieszczonemu w pieczy zastępczej. Działania asystenta i rodziny zmierzają wówczas do jej usamodzielnienia, poprawy sytuacji życiowej, rozwiązywania problemów socjalnych, psychologicznych, wychowawczych w taki sposób, by dzieci mogły z powrotem wrócić do rodziny biologicznej oraz aby mogły się dalej wychowywać w środowisku, zapewniającym im poczucie bezpieczeństwa i prawidłowy rozwój.

W roku 2023 roku asystent rodziny miał pod swoją opieką 1 rodzinę, w której rodzicom biologicznym zabezpieczono dzieci i skierowano je do pieczy zastępczej.

Warto wspomnieć, że do zadań asystenta rodziny należy również monitorowanie funkcjonowania rodziny po zakończeniu pracy z rodziną. W roku 2023 asystent rodziny oprócz prowadzonej asystentury monitorował 2 rodziny, u których zakończył asystenturę.

Tabela nr 9. Ilość rodzin objętych wsparciem asystenta rodziny w 2023 roku.

Ilość rodzin	Ilość dzieci w tych rodzinach	Wydatki poniesione z tytułu asystenta rodziny
15	43	78 477,12

Źródło: GOPS Jasienica

Działania te poza pracą socjalną dotyczyły również wypłat świadczeń za pobyt dzieci w pieczy zastępczej tj.: w rodzinach zastępczych spokrewnionych i niespokrewnionych oraz zawodowych, jak również za pobyt dzieci w placówkach opiekuńczo-wychowawczych.

Tabela nr 10. Liczba dzieci umieszczonych w rodzinnej pieczy zastępczej oraz koszty utrzymania dzieci w rodzinnej pieczy zastępczej w 2023 roku.

Liczba dzieci kierowanych w 2023 roku	Liczba wszystkich dzieci przebywających	Koszty utrzymania w złotych
2	23	202 244,21

Źródło: GOPS Jasienica

Liczba rodzin zastępczych w 2023 roku sprawujących opiekę nad dziećmi na terenie Gminy Jasienica wynosiła 21, natomiast liczba dzieci przebywających w tych rodzinach ogółem wynosiła 35. Liczba dzieci pochodzących z terenu gminy Jasienica umieszczonych w rodzinach zastępczych na terenie innych gmin powiatu bielskiego wynosiła 9 osób.

Tabela nr 11. Liczba dzieci umieszczonych w instytucjonalnej pieczy zastępczej oraz koszty utrzymania dzieci w instytucjonalnej pieczy zastępczej w 2023 roku.

Liczba dzieci kierowanych w 2023 roku	Liczba wszystkich dzieci przebywających	Koszty utrzymania w złotych
1	9	222 036,66

Zródło: GOPS Jasienica

6. Pomoc materialna o charakterze socjalnym

Świadczeniami pomocy materialnej o charakterze socjalnym są:

- stypendium szkolne
- zasiłek szkolny

Stypendium szkolne może otrzymać uczeń znajdujący się w trudnej sytuacji materialnej, wynikającej z niskich dochodów na osobę w rodzinie, w szczególności, gdy w rodzinie tej występuje: bezrobocie, niepełnosprawność, ciężka lub długotrwała choroba, wielodzietność, brak umiejętności wypełniania funkcji opiekuńczo-wychowawczych, alkoholizm lub narkomania, a także gdy rodzina jest niepełna lub wystąpiło zdarzenie losowe. Stypendium szkolne może być udzielane uczniom w formie:

- a) całkowitego lub częściowego pokrycia kosztów udziału w zajęciach edukacyjnych, w tym wyrównawczych, wykraczających poza zajęcia realizowane w szkole w ramach planu nauczania, a także udziału w zajęciach edukacyjnych realizowanych poza szkołą;
- b) pomocy rzeczowej o charakterze edukacyjnym, w tym w szczególności zakupu podręczników.

Wysokość stypendium wypłacanego uczniowi wynosi od 112,00 zł do 186,00 zł miesięcznie i może być wypłacone od jednego do dziesięciu

miesiący w danym roku szkolnym. Dochód uprawniający do ubiegania się w stypendium szkolne wynosił 600,00 zł na osobę w rodzinie. Wysokość ww. kwoty wyliczana jest na podstawie ustawy o pomocy społecznej i wskazana jest w art. 90d ust. 7 ustawy o systemie oświaty.

W 2023 roku Gminny Ośrodek Pomocy Społecznej w Jasienicy wypłacił stypendia dla 21 uczniów na łączną kwotę 15 571,11 zł.

Zasiłek szkolny może otrzymać uczeń znajdujący się w przejściowo trudnej sytuacji materialnej z powodu zdarzenia losowego.

Wysokość zasiłku szkolnego nie może przekroczyć jednorazowo 620,00 zł

W roku 2023 Gminny Ośrodek Pomocy Społecznej w Jasienicy wypłacił zasiłki szkolne dla 5 uczniów na łączną kwotę 3 100,00 zł.

7. Dodatki mieszkaniowe

Gminny Ośrodek Pomocy Społecznej w Jasienicy osobom znajdującym się w trudnej sytuacji materialnej wypłaca pomoc w formie dodatku mieszkaniowego przeznaczonego na utrzymanie posiadanego lub wynajmowanego mieszkania lub domu jednorodzinnego. Warunkiem uzyskania takiej pomocy jest spełnienie równocześnie dwóch poniżej opisanych warunków:

- średni miesięczny dochód na jednego członka gospodarstwa domowego nie przekracza w gospodarstwie jednoosobowym 40% przeciętnego wynagrodzenia w gospodarstwie domowym i 30% tej kwoty w gospodarstwach wieloosobowych,
- powierzchnia użytkowa lokalu mieszkalnego nie może przekraczać ustalonego w Ustawie kryterium.

W 2023 roku z dodatku mieszkaniowego skorzystało 11 rodzin, wydano 17 decyzji, wypłacono 83 dodatki na łączną kwotę 23 466,34 zł.

8. Zaświadczenia w sprawie programu „Czyste powietrze”

Od października 2020 roku poszczególni pracownicy Gminnego Ośrodka Pomocy Społecznej w Jasienicy zostali upoważnieni do prowadzenia postępowań w sprawach o wydanie zaświadczenia o wysokości przeciętnego miesięcznego dochodu przypadającego na jednego członka gospodarstwa domowego w sprawach przyznania dofinansowania z Narodowego Funduszu lub wojewódzkiego funduszu ochrony środowiska. Przedmiotowe zaświadczenie jest wymagane przy składaniu wniosku o przyznanie podwyższonego poziomu dofinansowania do wojewódzkiego funduszu ochrony środowiska i gospodarki wodnej. W 2023 roku wydano 157 takich zaświadczeń.

9. Projekt „Aktywna Integracja w Gminie Jasienica”

W 2023 roku Gminny Ośrodek Pomocy Społecznej w Jasienicy w dniu 30 czerwca 2023 roku zakończył realizację projektu pt. „Aktywna integracja w Gminie Jasienica” współfinansowanego przez Unię Europejską w ramach Europejskiego Funduszu Społecznego.

Projekt realizowany był w ramach Osi Priorytetowej: IX. Włączenie społeczne, Działanie 9.1. Aktywna integracja, Poddziałanie: 9.1.5. Programy aktywnej integracji osób i grup zagrożonych wykluczeniem społecznym - konkurs Regionalnego Programu Operacyjnego Województwa Śląskiego na lata 2014 - 2020.

Projekt był skierowany głównie do osób:

- zagrożonych ubóstwem i wykluczeniem społecznym,

- otoczenia osób zagrożonych wykluczeniem społecznym, w zakresie niezbędnym do wsparcia osób wykluczonych lub zagrożonych wykluczeniem społecznym w ramach projektu,
- pozostających bez zatrudnienia (osoby bezrobotne i nieaktywne zawodowo),
- ubogich osób pracujących,
- osób niepełnosprawnych,
- korzystających/kwalifikujących się do korzystania ze świadczeń pomocy społecznej zgodnie z art. 7 ustawy o pomocy społecznej,
- o których mowa w art. 1 ust. 2 ustawy o zatrudnieniu socjalnym;
- niesamodzielnym;
- korzystających z Programu Operacyjnego Pomoc Żywnościowa.

W 2023 roku w projekcie wzięło udział 19 osób. Były to głównie osoby w podeszłym wieku, renciści, emeryci, osoby niepełnosprawne fizycznie lub intelektualnie oraz osoby bezrobotne.

Głównym celem projektu było podniesienie aktywności społecznej, jak i zawodowej uczestników i uczestniczek projektu oraz wzmocnienie ich w tym zakresie. W ramach projektu realizowane były usługi aktywnej integracji o charakterze:

- społecznym, których celem było nabycie, przywrócenie lub wzmocnienie kompetencji społecznych, zaradności, samodzielności i aktywności społecznej;
- zawodowym, których celem była pomoc w podjęciu decyzji dotyczącej wyboru lub zmiany zawodu, wyposażenie w kompetencje i kwalifikacje zawodowe oraz umiejętności pożądane na rynku pracy, pomoc w utrzymaniu zatrudnienia;

- edukacyjnym, których celem był wzrost poziomu wykształcenia, dostosowanie wykształcenia lub kwalifikacji zawodowych do potrzeb rynku pracy;
- zdrowotnym, których celem było wyeliminowanie lub złagodzenie barier zdrowotnych utrudniających funkcjonowanie w społeczeństwie lub powodujących oddalenie od rynku pracy.

W 2023 roku w ramach projektu uczestnicy i uczestniczki projektu skorzystali z następujących form wsparcia:

- wsparcia psychologicznego – były to zajęcia indywidualne psychologa z każdym uczestnikiem w miejscu zamieszkania;
- trzech uczestników projektu ukończyło szkolenie informatyczne, w ramach którego uzyskali certyfikat ECDL;
- jedna uczestniczka w ramach projektu podjęła trzymiesięczny staż w kawiarni na stanowisku pomoc kuchenna; sprzedawca-kasjer;
- ponadto dla uczestników i uczestniczek projektu zorganizowano wyjazdowy trening zarządzania czasem w Pszczynie. W wyjeździe wzięło udział 12 uczestników projektu, którzy podczas wyjazdu zwiększyli praktyczne umiejętności jak dysponować czasem i usprawnić codzienne funkcjonowanie.

Koszt realizacji Projektu w 2023 roku wyniósł 136 174,19 zł, a środki na ten cel pochodziły wyłącznie z funduszy unijnych.

10. Program resortowy Ministra Rodziny i Polityki Społecznej „Asystent osobisty osoby niepełnosprawnej”

Gmina Jasienica w 2023 roku przystąpiła po raz kolejny do realizacji Programu Ministerstwa Rodziny i Polityki Społecznej „Asystent osobisty osoby niepełnosprawnej” - edycja 2023 finansowanego ze środków

Funduszu Solidarnościowego. Realizatorem projektu był Gminny Ośrodek Pomocy Społecznej w Jasienicy.

Celem programu było zapewnienie dostępności do usług asystenta w formie wsparcia w wykonywaniu codziennych czynności oraz funkcjonowaniu w życiu społecznym osób niepełnosprawnych.

Usługi asystenta w szczególności polegały na:

- wykonywaniu czynności dnia codziennego,
- załatwianiu spraw urzędowych,
- wyjściu, powrocie lub dojazdach z uczestnikiem Programu w wybrane przez uczestnika miejsca,
- korzystaniu z dóbr kultury (tj. muzeum, teatr, kino, galerie sztuki, wystawy itp.),
- zaprowadzaniu dzieci z orzeczeniem o niepełnosprawności do placówki oświatowej lub przyprowadzaniu ich z niej.

Wsparciem zostało objętych 7 niepełnosprawnych mieszkańców Gminy Jasienica ze znacznym bądź umiarkowanym stopniem niepełnosprawności.

Zadania Programu realizowane były w okresie od lutego 2023 roku do grudnia 2023 roku.

Łączna kwota wykorzystanych środków na realizację Programu wyniosła 107 063,28 zł.

11. Program resortowy Ministra Rodziny i Polityki Społecznej „Opieka wytchnieniowa”

Gmina Jasienica w 2023 roku przystąpiła także do realizacji Programu Ministerstwa Rodziny i Polityki Społecznej „Opieka wytchnieniowa” – edycja 2023 roku w formie pobytu dziennego oraz pobytu całodobowego. Realizatorem projektu był Gminny Ośrodek

Pomocy Społecznej w Jasienicy. Głównym celem Programu było wsparcie członków rodzin lub opiekunów sprawujących bezpośrednią opiekę nad: osobami ze znacznym stopniem niepełnosprawności oraz orzeczeniami równoważnymi, poprzez czasowe odciążenie od codziennych obowiązków łączących się ze sprawowaniem opieki, zapewnienie czasu na odpoczynek i regenerację.

Wsparciem zostało objętych 12 osób w formie pobytu dziennego (7 osób ze znacznym stopniem niepełnosprawności i 5 dzieci do 16 roku życia z orzeczeniem o niepełnosprawności) oraz 13 osób w formie pobytu całodobowego dla osób z orzeczeniem o znacznym stopniu niepełnosprawności. Program finansowany był ze środków Funduszu Solidarnościowego.

Zadania Programu w formie pobytu dziennego realizowane były w okresie od lutego 2023 roku do grudnia 2023 roku. Natomiast zadania Programu w formie pobytu całodobowego realizowane były w okresach od 02 sierpnia 2023 roku do 14 sierpnia 2023 roku oraz od 26 sierpnia 2023 roku do 07 września 2023 roku i od 15 października 2023 roku do 20 października 2023 roku.

Łączna kwota wykorzystanych środków na realizację Programu wyniosła 181 560,00 zł.

12. Gminny Zespół Interdyscyplinarny

Działania Gminnego Zespołu Interdyscyplinarnego oraz Zespołu Interdyscyplinarnego w Gminie Jasienica.

Rok 2023 był rokiem zmian w systemie przeciwdziałania przemocy. 22 czerwca 2023 roku weszły w życie nowe przepisy dotyczące przeciwdziałania przemocy domowej, które nadały nowy charakter funkcjonowaniu zespołów i grup pracujących w obszarze przeciwdziałania

tej przemocy. W szczególności zmienione zostały przepisy dotyczące samej procedury „Niebieskie Karty”, a także rozwiązań mających służyć poprawie sytuacji osób dotkniętych przemocą domową.

Najważniejsze zmiany to:

1. Diagnozowanie przemocy w oparciu o jej nową definicję i zakres („przemoc domowa zamiast w rodzinie”).
2. Pomoc dla osób doświadczających przemocy – nowe formy wsparcia.
3. Oddziaływania korekcyjno-edukacyjne i psychologiczno-terapeutyczne wobec osób stosujących przemoc domową.
4. Nowe zadania w zakresie przeciwdziałania przemocy w gminie, powiecie i województwie.
5. Nowe wymogi wobec osób kierujących specjalistycznymi ośrodkami wsparcia dla ofiar przemocy w rodzinie.
6. Działalność zespołu interdyscyplinarnego (ZI).
7. Działanie dotychczasowych grup roboczych na działanie grup diagnostyczno-pomocowych.
8. Procedura „Niebieskie Karty” – zmiany dotyczące właściwości miejscowej w prowadzeniu procedury, wyłączenie ZI lub jego członków oraz warunki wszczęcia i zakończenia procedury NK.

Gminny Ośrodek Pomocy Społecznej w Jasienicy w roku 2023 odpowiadał również za realizację zadań wynikających z Ustawy o przeciwdziałaniu przemocy domowej. Działania podejmowane na rzecz przeciwdziałania przemocy domowej w ramach tej ustawy były prowadzone przez Gminny Zespół Interdyscyplinarny w Jasienicy do 21 września 2023 roku. Od 29 września 2023 roku działalność rozpoczął Zespół Interdyscyplinarny w Gminie Jasienica w składzie:

1. Pani Agnieszka Bednarz - Kierownik Gminnego Ośrodka Pomocy Społecznej w Jasienicy;
2. Pani Anita Budny – starszy pracownik socjalny w Gminnym Ośrodku Pomocy Społecznej w Jasienicy;
3. Pani Agata Mintus-Hankus – Sekretarz Gminnej Komisji Rozwiązywania Problemów Alkoholowych w Jasienicy;
4. Pan Paweł Cichocki – Dzielnicowy Zespołu Dzielnicowych Komisariatu Policji w Jasienicy;
5. Pani Jolanta Tomik – Dyrektor Zespołu Szkolno – Przedszkolnego w Grodźcu;
6. Pani Teresa Tomera – Naczelną Pielęgniarką Samodzielnego Gminnego Zakładu Opieki Zdrowotnej w Jasienicy;
7. Pan Piotr Styks – Kierownik Miejskiego Ośrodka Terapii Uzależnień w Bielsku – Białej, Śląska Fundacja „Błękitny Krzyż”;
8. Pani Agnieszka Stosio – Kurator Zawodowy w Zespole Kuratorskiej Służby Sądowej do Wykonywania Orzeczeń w Sprawach Rodzinnych i Nieletnich Sądu Rejonowego w Bielsku – Białej;
9. Pan Krzysztof Kocur - Kurator Zawodowy w Zespole Kuratorskiej Służby Sądowej do Wykonywania Orzeczeń w Sprawach Karnych Sądu Rejonowego w Bielsku – Białej;
10. Pan Maciej Fereniec – Prokurator Prokuratury Rejonowej Bielsko – Biała Północ w Bielsku – Białej.

W 2023 roku do Gminnego Zespołu Interdyscyplinarnego w Jasienicy w okresie od 01 stycznia 2023 roku do 27 września 2023 roku wpłynęło 41 „Niebieskich Kart - A”, w tym:

- 6 Niebieskich Kart – A sporządzonych przez Gminny Ośrodek Pomocy Społecznej w Jasienicy;
- 27 Niebieskich Kart– A sporządzonych przez Komisariat Policji w Jasienicy;
- 2 Niebieskie Karty- A sporządzone przez Oświatę;
- 1 Niebieska Karta – A sporządzona przez Ochronę Zdrowia.

Z kolei w okresie od 28 września 2023 roku do 31 grudnia 2023 roku do Zespołu Interdyscyplinarnego w Gminie Jasienica wpłynęło 5 „Niebieskich Kart” w tym:

- 2 Niebieskie Karty – A sporządzone przez Gminny Ośrodek Pomocy Społecznej w Jasienicy;
- 3 Niebieskie Karty– A sporządzone przez Komisariat Policji w Jasienicy.

Przyczyną sporządzenia Niebieskich Kart oraz rozpoczęcia procedury były m.in. przemoc: fizyczna, psychiczna, seksualna, zaniedbanie, niszczenie mienia, groźba karalna, uszkodzenia ciała.

W 2023 roku prowadzono 76 procedur „Niebieskich Kart”. Sporządzono 35 „Niebieskich Kart – C” oraz 29 „Niebieskich Kart – D”. W omawianym okresie odbyło się 177 posiedzeń grup roboczych, których pracę koordynowali pracownicy socjalni GOPS w Jasienicy. Liczba osób w rodzinach, w których prowadzone były procedury „Niebieska Karta” wynosiła 267, w tym kobiet 94, 88 mężczyzn, dzieci 85. Procedury „Niebieskie Karty” w 2023 roku zostały zakończone w 34 rodzinach z powodu ustania przemocy i zrealizowania indywidualnego planu pomocy rodzinie oraz w 17 rodzinach na skutek rozstrzygnięcia o braku zasadności podejmowania działań.

13. Dodatek węglowy

W 2023 roku Gminny Ośrodek Pomocy Społecznej w Jasienicy na mocy udzielonych upoważnień realizował zadanie zlecone z zakresu administracji rządowej wynikające z ustawy z dnia 5 sierpnia 2022 r. o dodatku węglowym. Zadanie finansowane było z Funduszu

Przeciwdziałania COVID-19. Na zadanie dot. dodatków węglowych wydano kwotę 205 020,00 zł.

Zadanie to miało na celu wsparcie gospodarstw domowych, w tym gospodarstw najuboższych energetycznie, w pokryciu części kosztów wynikających ze wzrostu cen energii, w tym kosztów opału spowodowanych m.in. wzrostem cen nośników energii w wyniku inwazji zbrojnej Rosji na Ukrainę, ożywieniem gospodarczym po pandemii Covid-19, wzrostem inflacji. Wsparcie finansowe w postaci dodatku węglowego miały wspomóc budżety domowe oraz zwiększyć poczucie bezpieczeństwa energetycznego i socjalnego.

Dodatek węglowy był jednorazowym świadczeniem wypłacanym gospodarstwom domowym, których głównym źródłem ogrzewania był węgiel. Dofinansowanie w wysokości 3 000,00 zł przysługiwało gospodarstwom, dla których głównym źródłem ogrzewania był kocioł na paliwo stałe, kominek, koza, ogrzewacz powietrza, trzon kuchenny, piecokuchnia, kuchnia węglowa lub piec kaflowy na paliwo stałe - zasilane węglem kamiennym, brykietem lub peletem, zawierającymi co najmniej 85 proc. węgla kamiennego.

W 2023 roku dodatki węglowe wypłacono 67 gospodarstwom domowym na kwotę 201 000,00 zł.

14. Dodatki gazowe (refundacja podatku VAT dla odbiorców paliw gazowych)

W 2023 r. Gminny Ośrodek Pomocy Społecznej w Jasienicy na mocy udzielonych upoważnień realizował zadanie zlecone z zakresu administracji rządowej wynikające z ustawy z dnia 15 grudnia 2022 r.

o szczególnej ochronie niektórych odbiorców paliw gazowych w 2023 r. oraz w 2024 r. w związku z sytuacją na rynku gazu.

Refundacja poniesionych kosztów podatku VAT przysługuje gospodarstwom domowym, które wykorzystują do ogrzewania paliwa gazowe i spełniają kryterium dochodowe, tj. tym gospodarstwom domowym, których przeciętne miesięczne dochody nie przekraczają 2100 zł w gospodarstwie jednoosobowym albo 1500 zł na osobę w gospodarstwie wieloosobowym.

Na wypłaty dodatków gazowych wydatkowano kwotę 37 504,88 zł natomiast na koszty obsługi tego zadania wydatkowano kwotę 750,10 zł (co stanowi 2% wartości wypłaconych dodatków). Łączna kwota wydatków wyniosła: **38 254,98 zł**. W 2023 roku dodatki gazowe wypłacono dla 76 gospodarstw domowych.

15. Program Ministra Rodziny i Polityki Społecznej w ramach Programu Wieloletniego „Senior+” na lata 2021-2025

W roku 2023 Gmina Jasienica realizowała ministerialny Program Wieloletni „Senior+” na lata 2021-2025 (edycja 2023).

Program polegał na świadczeniu usług społecznych w Klubie Seniora, zlokalizowany w budynku pod adresem Mazańcowice 4, który został utworzony w roku 2021.

Celem Programu było zwiększenie aktywnego uczestnictwa seniorów – osób nieaktywnych zawodowo w wieku 60 lat i więcej w środowisku lokalnym, poprzez umożliwienie im korzystania z oferty na rzecz społecznej aktywności, obejmujące usługi w zakresie aktywności ruchowej, edukacyjnej, kulturalnej, rekreacyjnej i opiekuńczej.

Z usług Klubu w 2023 roku skorzystało 28 osób. Zajęcia odbywały się w dwóch grupach, każda z grup miała swoje zajęcia naprzemiennie.

Seniorzy wykonywali różnorakie prace manualne, plastyczne, korzystali z ćwiczeń ruchowych, spożywali wspólnie posiłki, prowadzili rozmowy, spędzali z sobą czas w obecności osób specjalnie przygotowanych do pracy, w tego typu ośrodkach.

16. Świadczenia dla obywateli Ukrainy w związku z konfliktem zbrojnym na terytorium tego Państwa

W związku z konfliktem zbrojnym na terytorium Ukrainy oraz napływem do Polski dużej liczby obywateli tego kraju Gminny Ośrodek Pomocy Społecznej w Jasienicy nadal w roku 2023 udzielał pomocy obywatelom Ukrainy, głównie w postaci finansowej i wsparcia psychologicznego. Środki na ten cel pochodziły z Funduszu Pomocy.

Na wypłatę jednorazowego świadczenia pieniężnego w wysokości 300,00 zł na osobę w rodzinie Gminny Ośrodek Pomocy Społecznej w Jasienicy wydatkował w 2023 roku łącznie kwotę 11 700,00 zł dla 39 osób. Z pomocy psychologicznej skorzystały 62 osoby i na ten cel przeznaczono 12 000,00 zł.

17. Ogólnopolska Karta Seniora

W lipcu 2023 roku Gmina Jasienica przystąpiła do programu „Gmina Przyjazna Seniorom - Ogólnopolska Karta Seniora”. Gminny Ośrodek Pomocy Społecznej rozpoczął działania w ramach tego programu. Projekt ten został stworzony przez Stowarzyszenie MANKO i ma na celu aktywizację seniorów w życiu społecznym.

Każdy senior, który ukończył 60 lat mógł bezpłatnie otrzymać Ogólnopolską Kartę Seniora. Wystarczy, że przystąpi do Programu Ogólnopolskiej Karty Seniora, wypełniając formularz zgłoszeniowy, który

można było nabyć w Ośrodku Pomocy Społecznej. Karta uprawnia do korzystania ze zniżek na różne usługi w naszej Gminie oraz na terenie całej Polski pod warunkiem, że dana miejscowość przystąpiła do programu.

Od lipca 2023 roku do końca 2023 roku zostało wydanych 426 kart.

VI. ZATRUDNIENIE W GMINNYM OŚRODKU POMOCY SPOŁECZNEJ W JASIENICY

Według stanu na 31 grudnia 2023 roku w Gminny Ośrodek Pomocy Społecznej w Jasienicy zatrudnionych było ogółem 26 osób, w tym:

- Kierownik Gminnego Ośrodka Pomocy,
- 5 pracowników w Dziale Świadczeń Rodzinnych i Funduszu Alimentacyjnego (w tym Kierownik Działu),
- 13 osób wykonujących zadania z zakresu pomocy społecznej, tj.: 8 pracowników socjalnych, 1 asystent rodziny oraz 3 opiekunki realizujące usługi opiekuńcze oraz Kierownik Działu Pomocy Społecznej.
- Dział Księgowo-Administracyjny liczył 7 osób (w tym Kierownik Działu).

Zgodnie z ustawą o pomocy społecznej Ośrodek Pomocy Społecznej powinien zatrudniać pracowników socjalnych proporcjonalnie do liczby ludności gminy w stosunku jeden pracownik socjalny zatrudniony w pełnym wymiarze czasu pracy na 2000 mieszkańców lub jeden pracownik socjalny na 50 rodzin objętych pomocą społeczną. Gminny Ośrodek Pomocy Społecznej w Jasienicy ma zatrudnionych 8 pracowników socjalnych na dzień 31 grudnia 2023 roku. Wszyscy pracownicy posiadają odpowiednie kwalifikacje zawodowe i wykształcenie kierunkowe. Pracownicy biorą udział w szkoleniach, kursach

i konferencjach, które pogłębiają umiejętności zawodowe oraz pozwalają na rozwój osobisty.

Reasumując na dzień 31 grudnia 2023 roku Ośrodek zatrudniał 26 pracowników na podstawie umowy o pracę. Ponadto w ramach umów cywilnoprawnych podjęto współpracę z czterema osobami - zleceniobiorcami, którzy wspomogli prace Ośrodka w dziedzinie: księgowości (1 osoba), usług opiekuńczych (2 osoby) oraz dodatku węglowego (1 osoba).

Tabela nr 12. Liczba osób zatrudnionych w GOPS Jasienica na dzień 31.12.2023 roku.

Lp.	Wyszczególnienie	Liczba zatrudnionych osób 26	Liczba osób w przeliczeniu na etaty 24,25
1.	Kierownik GOPS	1	1
2.	Dział Pomocy Społecznej	13	12,25
	- Kierownik Działu	1	1
	- Pracownicy socjalni	8	8
	- Opiekunki	3	2,25
	- Asystent rodziny	1	1
3.	Dział Świadczeń Rodzinnych i Funduszu Alimentacyjnego (w tym Kierownik Działu)	5	5
4.	Dział Księgowo-Administracyjny:	7	6
	- Księgowość (w tym Kierownik Działu)	3	3
	- Sekretarka	1	1
	- Sprzątaczką	1	0,50
	- Kadry/Płace	1	1
	- Informatyk	1	0,50

Źródło: GOPS Jasienica



Ocena zasobów pomocy społecznej

Gminnego Ośrodka Pomocy Społecznej w Jasienicy za rok 2023

Autorzy:


Lucyna Bogacz-Gilek

Agata Janik

	SPIS TREŚCI	STRONA
1	Wprowadzenie	3
2	Dane o sytuacji demograficznej i społecznej	4
3	Dane o korzystających z pomocy i wsparcia	13
3.1	Dane o korzystających z pomocy i wsparcia GMINA - ZADANIA OPS, CUS oraz MOPS, MOPR	39
4	Inne rodzaje pomocy i świadczeń	42
5	Zasoby instytucjonalne pomocy i wsparcia	51
6	Kadra jednostki organizacyjnej pomocy społecznej	58
6.1	Zatrudnienie pomocnicze w jednostce organizacyjnej pomocy społecznej	61
6.2	Zespoły pracy socjalnej i integracji społecznej w jednostce pomocy społecznej	61
7	Środki finansowe na wydatki w pomocy społecznej i innych obszarach polityki społecznej w budżecie jednostki samorządu terytorialnego	61
8	Aktywność projektowo-konkursowa jednostki organizacyjnej pomocy społecznej	64
9	Współpraca z organizacjami pozarządowymi - zadania zlecone w obszarze pomocy i wsparcia	65
10	Wnioski końcowe	65

1. Wprowadzenie

Zgodnie z art. 16a ustawy z 12 marca 2004 r. o pomocy społecznej gmina i powiat oraz samorząd województwa zobowiązani są do sporządzenia corocznie oceny zasobów pomocy społecznej w oparciu o analizę lokalnej sytuacji społeczno-demograficznej, która w szczególności winna obejmować: infrastrukturę, kadre, organizacje pozarządowe, nakłady finansowe ponoszone na zadania pomocy społecznej oraz informacje o osobach i rodzinach korzystających z pomocy społecznej. Niniejsza analiza opisuje ww. sytuację w gminie Jasienica.




Jest to gmina wiejska, leżąca w powiecie bielskim. Gmina Jasienica graniczy z gminami: Jaworze, Brenna, Skoczów, Chybie, Czechowice-Dziedzice. Siedzibą gminy jest wieś Jasienica. Powierzchnia gminy Jasienica wynosi **91km²**, co stanowi **20% powierzchni powiatu**, **0,7% powierzchni województwa**. Gęstość zaludnienia w gminie wynosi **269 osób**, w powiecie **362 osób**, w województwie **370 osób**.



Poniżej prezentujemy szczegółowe dane o:

- sytuacji demograficznej,
- rynku pracy,
- infrastrukturze społecznej,
- korzystających z pomocy i wsparcia,
- świadczeniach pomocy społecznej,
- zasobach instytucjonalnych pomocy i wsparcia,
- kadrze pomocy społecznej,
- środkach finansowych na wydatki w pomocy społecznej i innych obszarach polityki społecznej w budżecie jednostki samorządu terytorialnego,
- aktywności projektowo-konkursowej jednostki organizacyjnej pomocy społecznej, współpracy z organizacjami pozarządowymi w obszarze pomocy i wsparcia gminy Jasienica.

2. Dane o sytuacji demograficznej i społecznej



Według stanu na 30 czerwca 2023 r. liczba ludności gminy Jasienica wyniosła 24 495 osób, z czego 51% stanowiły kobiety, a 49% mężczyźni. Liczba ludności gminy stanowi 15% ludności powiatu, 0,57% ludności województwa.

Struktura ludności gminy przedstawiała się następująco:

- osoby w wieku przedprodukcyjnym stanowiły 22% ,
- osoby w wieku produkcyjnym 60% ,
- a w wieku poprodukcyjnym 18% .

W latach 2022-2023 liczba ludności wzrosła o 0,36% .

Według stanu na 31 grudnia 2023 stopa bezrobocia dla powiatu wynosiła 3,0% , a dla województwa śląskiego wynosiła 3,6% .

Liczba osób bezrobotnych zarejestrowanych w gminie Jasienica wynosiła 214 osób, w tym 53% stanowiły kobiety, a 47% mężczyźni. Udział długotrwale bezrobotnych w stosunku do ogólnej liczby ludności (osób bezrobotnych) wyniósł 26% .



W zasobach infrastruktury społecznej gminy znajdują się:


- **2 żłobki niepubliczne** dysponujące 43 miejscami,
- **1 przedszkole publiczne, 1 oddział przedszkolny** przy szkole publicznej oraz **7 przedszkoli** w zespołach szkolno - przedszkolnych dysponujących 1112 miejscami,
- **3 przedszkola** niepubliczne dysponujące 102 miejscami,
- **5 klubów dla dzieci** (placówki niepubliczne) dysponujących 104 miejscami,
- **8 świetlic szkolnych** publicznych.

Na terenie gminy nie funkcjonuje opiekun dzienny.

Poniżej prezentujemy w formie graficznej i tabelarycznej szczegółowe dane dotyczące demografii (liczbę ludności w podziale na płeć i grupy wiekowe), rynku pracy (liczbę osób bezrobotnych, liczbę bezrobotnych długotrwale, liczbę osób bezrobotnych z prawem do zasiłku, wskaźnik bezrobocia wśród beneficjentów pomocy społecznej) i infrastruktury społecznej (liczba żłobków, liczba opiekunów dziennych, liczba miejsc w żłobkach, liczba dzieci którym nie przyznano miejsca) oraz w formie tabelarycznej informacje o infrastrukturze społecznej zawierające dane własne jednostki dotyczące: liczby mieszkań komunalnych, socjalnych, liczby osób oczekujących na mieszkania komunalne i socjalne, liczby wyroków eksmisyjnych bez wskazania lokalu socjalnego, liczby klubów i innych miejsc spotkań dla seniorów na terenie gminy Jasienica.


Grupa wiekowa	Liczba mieszkańców wg grup wiekowych i płci	
	mężczyzna	kobieta
0-3	548	516
4-6	530	494
7-18	2 055	1 905
wiek produkcyjny	7 646	6 817
60-64		772
65-74	1 156	1 405
75-79	260	316
80+	293	474

Liczba mieszkańców wg grup wiekowych i płci




Grupa wiekowa	Liczba mieszkańców wg grup wiekowych i płci	
	mężczyzna	kobieta
10-18	1 417	1 325
wiek produkcyjny	7 946	6 903
60-64		804
65-74	1 416	1 472
75-79	657	772
80+	1 052	1 423

Prognostowana liczba mieszkańców wg grup wiekowych i płci



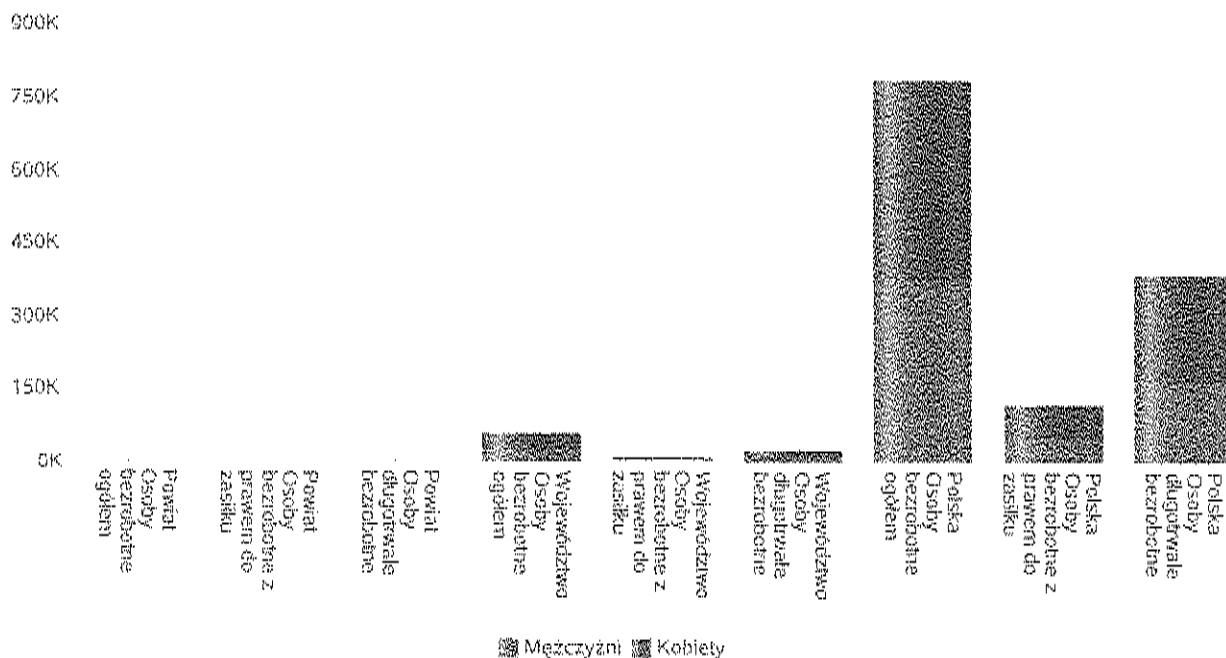
Liczba osób bezrobotnych, liczba długotrwale bezrobotnych oraz liczba osób bezrobotnych z prawem do zasiłku (poziom powiatu)

Status	Ogółem	Mężczyźni	Kobiety
Bezrobotni ogółem	1 758	848	910
Bezrobotni z prawem do zasiłku	330	147	183
Długotrwale bezrobotni	645	288	357



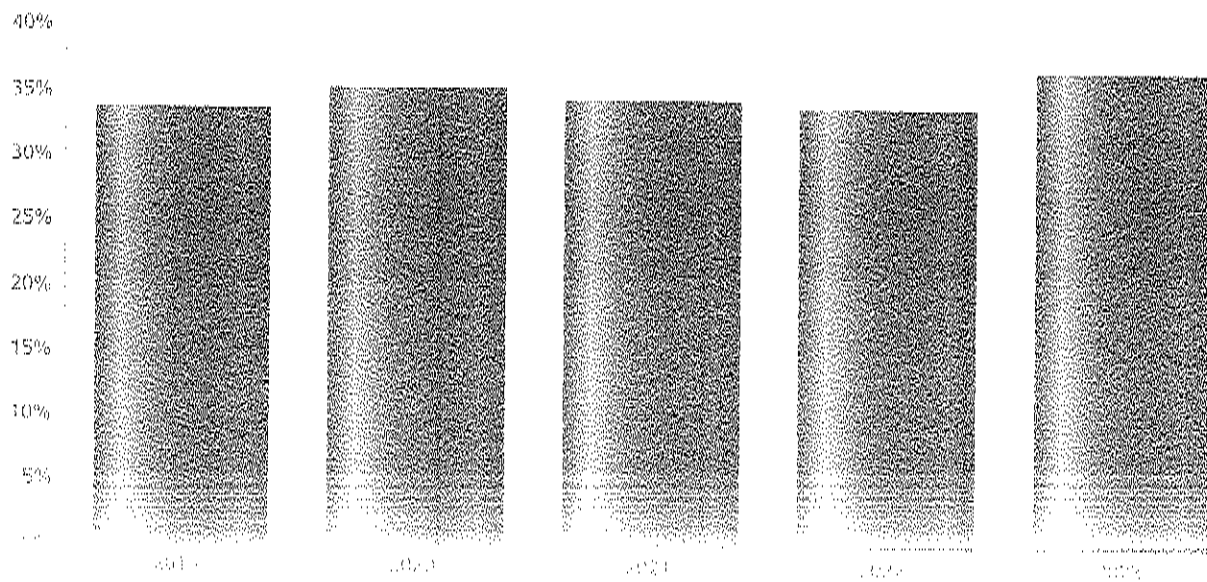
Wykres prezentuje liczbę osób bezrobotnych, liczbę bezrobotnych długotrwale oraz liczbę osób bezrobotnych z prawem do zasiłku, ogółem i w podziale na płeć.

Status	Powiat		Województwo		Polska	
	Kobiety	Mężczyźni	Kobiety	Mężczyźni	Kobiety	Mężczyźni
Osoby bezrobotne ogółem	910	848	32 818	28 320	413 294	371 950
Osoby bezrobotne z prawem do zasiłku	183	147	5 142	3 528	66 197	53 024
Osoby długotrwale bezrobotne	357	288	14 575	11 242	214 781	169 653



Wskaźnik bezrobocia wśród beneficjentów pomocy społecznej. Wskaźnik obliczany jako stosunek liczby osób w rodzinach korzystających z pomocy społecznej z powodu bezrobocia do liczby osób w rodzinach korzystających z pomocy ogółem.

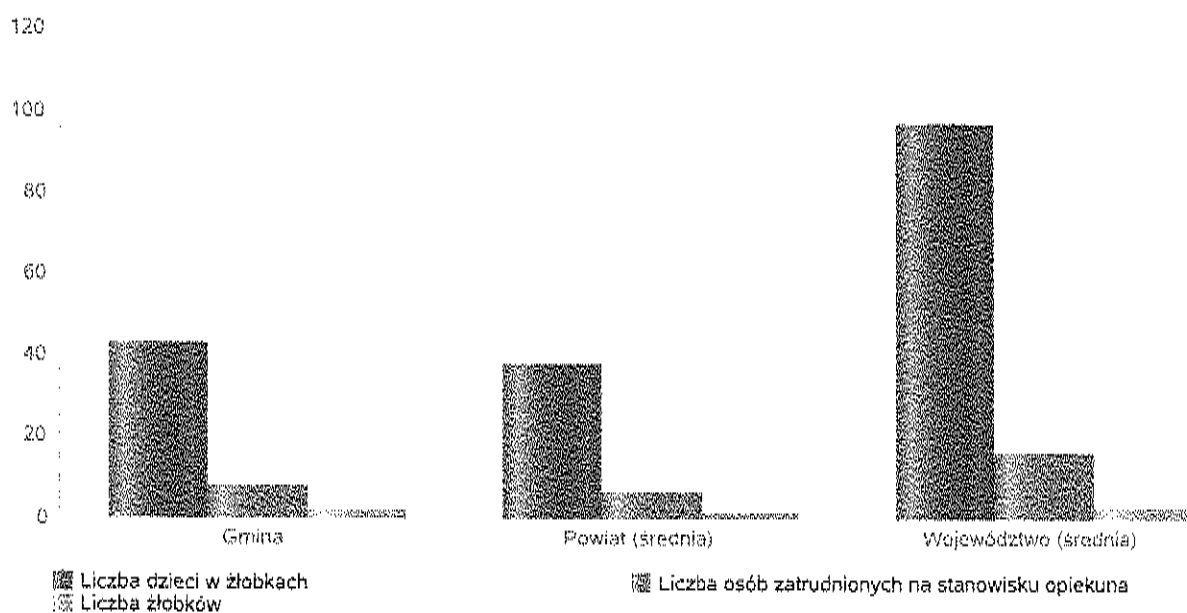
Rok	Wskaźnik
2019	34%
2020	35%
2021	34%
2022	34%
2023	37%



Liczba placówek i miejsc dla dzieci

Jednostka terytorialna	Miara	Wartość liczbową
Gmina	Liczba dzieci w żłobkach	43,00
Gmina	Liczba osób zatrudnionych na stanowisku opiekuna	8,00
Gmina	Liczba żłobków	2,00
Powiat (średnia)	Liczba dzieci w żłobkach	38,10
Powiat (średnia)	Liczba osób zatrudnionych na stanowisku opiekuna	6,60
Powiat (średnia)	Liczba żłobków	1,40
Województwo (średnia)	Liczba dzieci w żłobkach	96,56
Województwo (średnia)	Liczba osób zatrudnionych na stanowisku opiekuna	16,05
Województwo (średnia)	Liczba żłobków	2,63


Infrastruktura opieki nad dziećmi



Liczba placówek i miejsc dla dzieci

Jednostka terytorialna	Miara	Wartość liczbową
Gmina	Brakujące miejsca dla dzieci w żłobkach	34,00
Powiat (średnia)	Brakujące miejsca dla dzieci w żłobkach	14,20
Województwo (średnia)	Brakujące miejsca dla dzieci w żłobkach	31,44

Infrastruktura opieki nad dziećmi



Brakujące miejsca dla dzieci w żłobkach, Wartość liczbową

INFRASTRUKTURA SPOŁECZNA (stan na 31.XII)

WYSZCZEGÓLNIENIE		Rok 2022	Rok oceny 2023	Prognoza 2024*
INFRASTRUKTURA SPOŁECZNA				
Liczba mieszkań komunalnych w zasobie gminy	1	22	26	26
Liczba wniosków złożonych na mieszkanie komunalne z zasobów gminy	2	0	0	0
w tym z wiersza 1: Liczba mieszkań socjalnych (lokali)	3	16	11	11
Liczba oczekujących na mieszkanie socjalne	4	14	14	14
Liczba wyroków ekscmisyjnych bez wskazania lokalu socjalnego	5	0	0	0
Liczba klubów i innych miejsc spotkań dla seniorów	6	1	1	1
Liczba hospicjów	7	0	0	0
Liczba ośrodków dla cudzoziemców	8	X	X	X

* Wielkość prognozy nie dotyczy wartości przyrostu lub spadku. W przypadku braku możliwości oszacowania wielkości liczbowych dla prognozy należy wpisać liczby odpowiadające danym z kolumny "Rok oceny 2023". Niniejsza instrukcja dotyczy wypełniania wszystkich tabel QZPS.

3. Dane o korzystających z pomocy i wsparcia



Pomoc i wsparcie w gminie Jasienica z pomocy społecznej w 2023 roku uzyskało **692** osób, co stanowiło **2,83%** wszystkich mieszkańców gminy. W roku oceny, w stosunku do 2022 roku, łączna liczba osób korzystających z pomocy i wsparcia **zmniejszyła się o 149** osób. Natomiast liczba rodzin, którym przyznano świadczenie z pomocy społecznej zwiększyła się w stosunku do roku poprzedniego o 58 osób. W przypadku długotrwale korzystających z pomocy społecznej ich liczba osiągnęła poziom 57 osób.

W gminie Jasienica najczęściej występującymi przyczynami trudnej sytuacji życiowej osób i rodzin a jednocześnie powodami ubiegania się o pomoc społeczną, wskazanymi przez ośrodki pomocy społecznej w 2023 roku było kolejno:

- długotrwała choroba
- niepełnosprawność
- bezradność w sprawach opiekuńczo-wychowawczych i prowadzenia gospodarstwa domowego
- ubóstwo
- bezrobocie

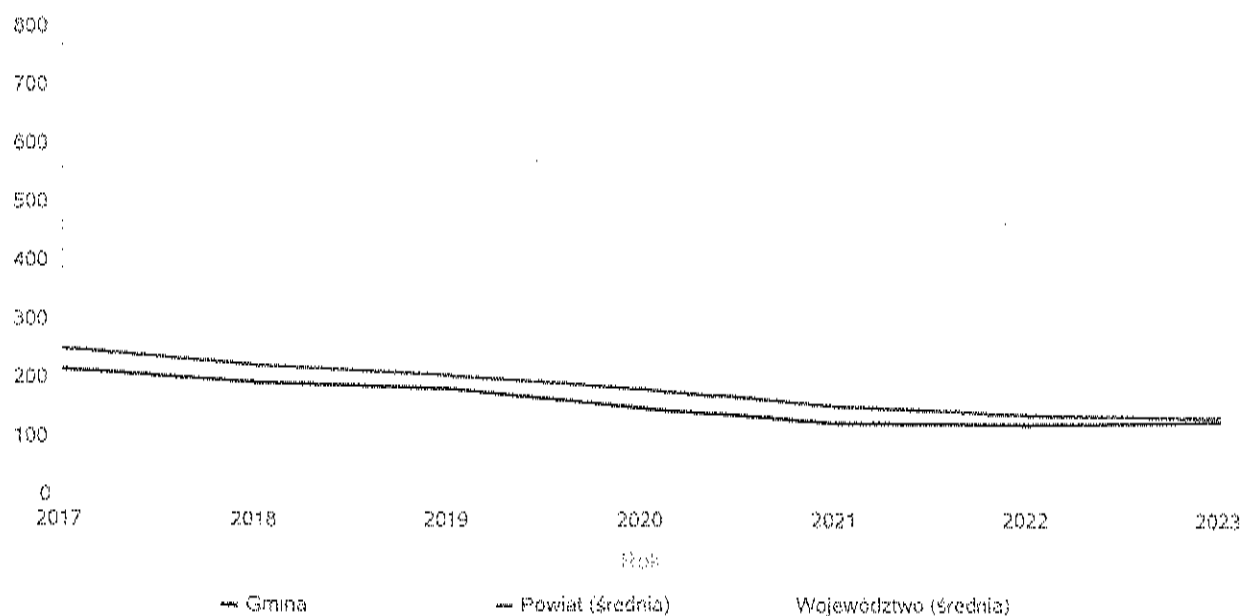
Poniżej prezentujemy w formie graficznej i tabelarycznej szczegółowe dane dotyczące:

- liczby rodzin i osób w rodzinach korzystających z pomocy społecznej w podziale na wiek i płeć,
- wskaźnika deprywacji lokalnej,
- liczby długotrwale korzystających z pomocy społecznej w podziale na płeć i grupy wiekowe,
- liczby osób i rodzin korzystających ze świadczeń pieniężnych i niepieniężnych,
- liczby osób korzystających z usług opiekuńczych i specjalistycznych usług opiekuńczych dla osób z zaburzeniami psychicznymi,
- liczby rodzin korzystających z poradnictwa specjalistycznego,
- wskaźnika pracy socjalnej, liczby rodzin korzystających z interwencji kryzysowej,
- wskaźnika kontraktu socjalnego w podziale na typy, wskaźnika projektów socjalnych.

Liczba osób korzystających ze świadczeń na podstawie wydanych decyzji

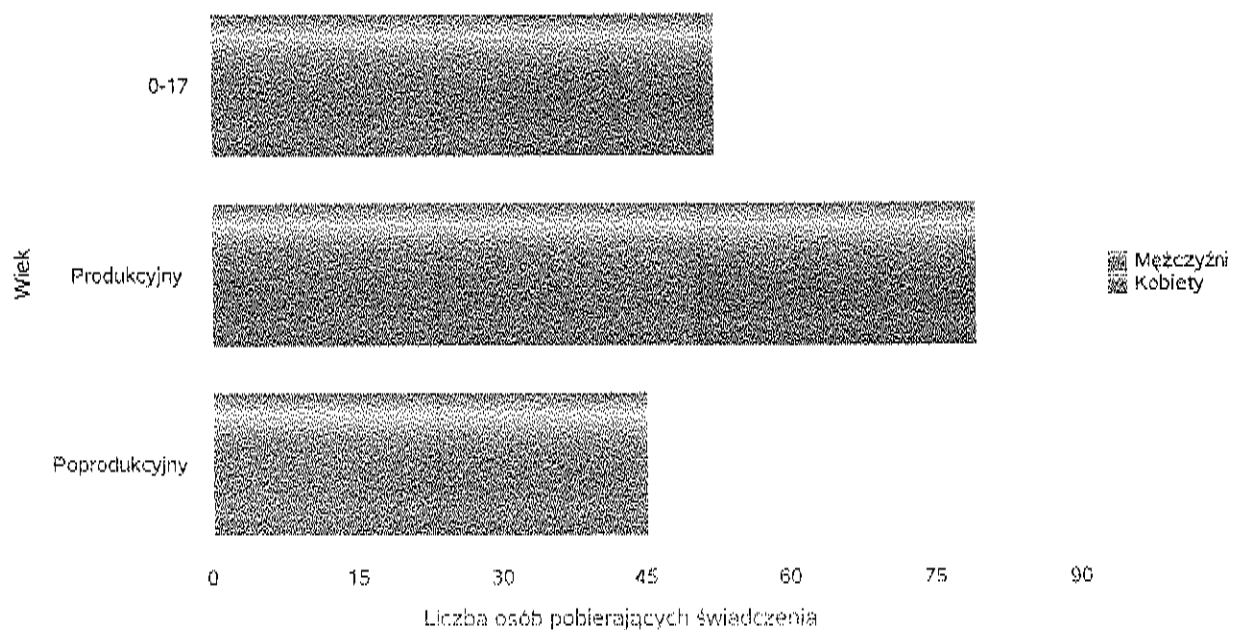
	Liczba świadczeniobiorców						
	2017	2018	2019	2020	2021	2022	2023
Gmina	214	191	181	151	124	120	128
Powiat (średnia)	250	220	205	182	152	136	133
Województwo (średnia)	745	658	600	540	498	459	438

Liczba świadczeniobiorców



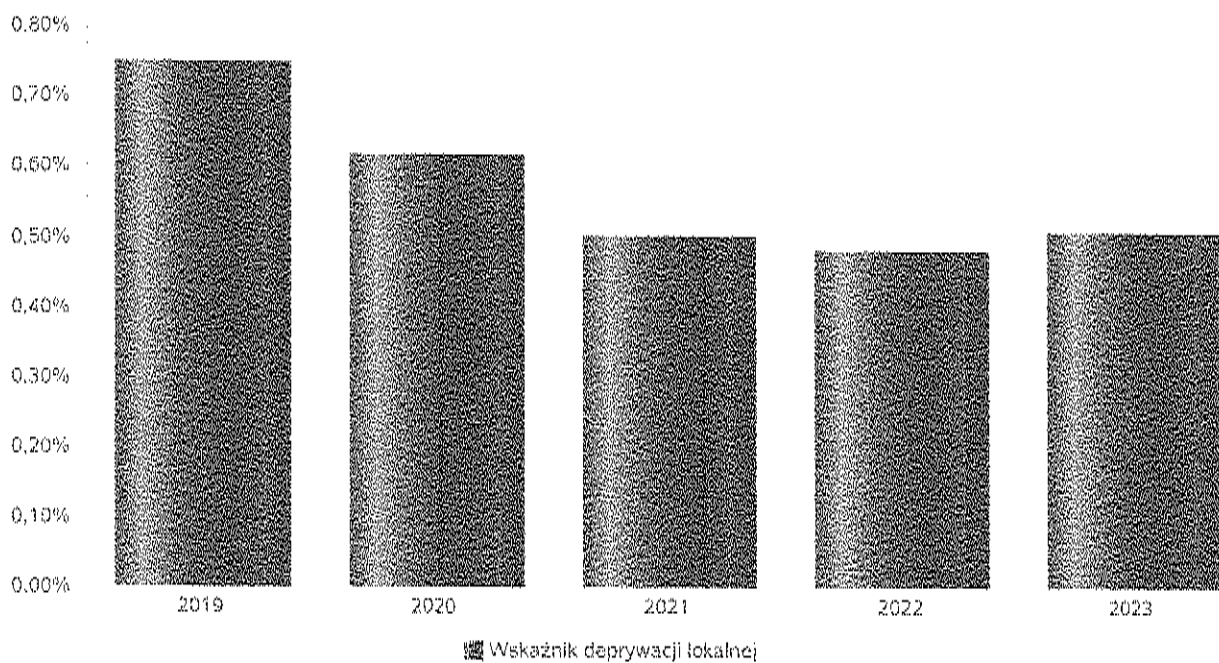
Liczba osób korzystających z pomocy społecznej w podziale na wiek i płeć wg liczby wypłaconych świadczeń

Grupa	Ogółem	Kobiety	Mężczyźni
0-17	52	22	30
Produkcyjny	79	29	50
Poprodukcyjny	45	30	15



Wskaźnik deprywacji lokalnej

Rok	Wskaźnik deprywacji lokalnej
2019	0,75%
2020	0,62%
2021	0,50%
2022	0,48%
2023	0,51%



Liczba rodzin i liczba osób w rodzinach korzystających z pomocy społecznej

Rok	Liczba rodzin	Liczba osób w rodzinach
2017	330	654
2018	264	482
2019	252	463
2020	185	339
2021	243	434
2022	240	418
2023	296	598

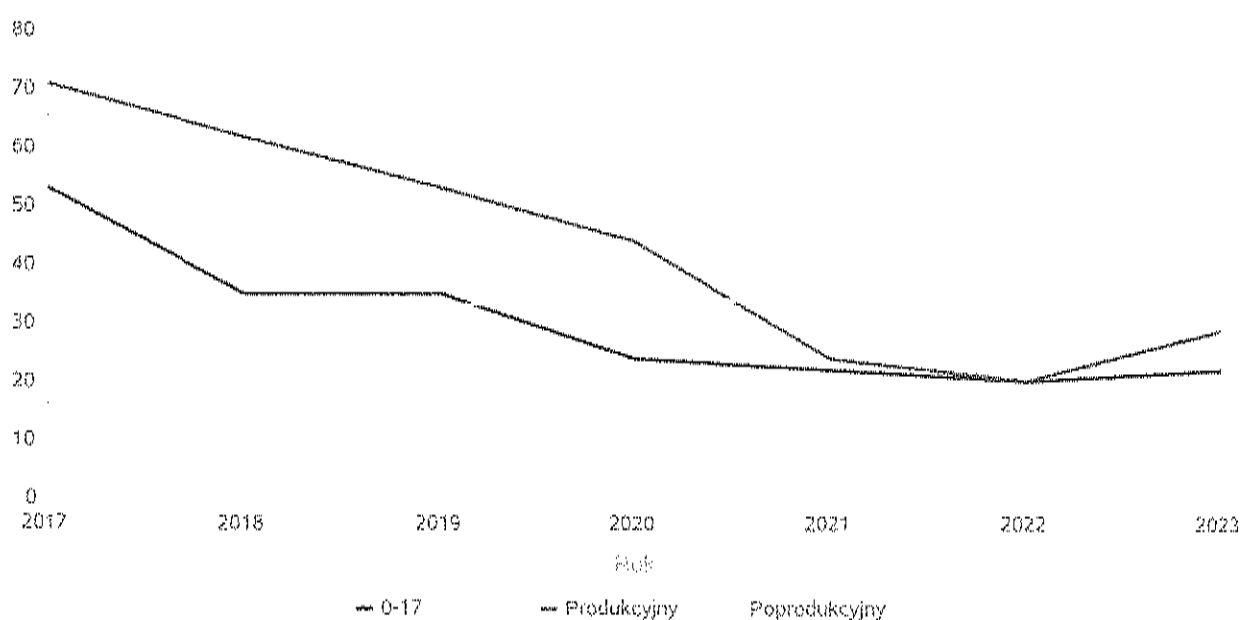
Korzystający z pomocy społecznej



Liczba kobiet korzystających z pomocy społecznej

Poziom	Wiek	Liczba kobiet korzystających z pomocy						
		2017	2018	2019	2020	2021	2022	2023
Jasienica	0-17	53	35	35	24	22	20	22
	Produkcyjny	71	62	53	44	24	20	29
	Poprodukcyjny	24	29	33	34	34	28	30
Powiat (średnia)	0-17	45	38	34	30	25	28	21
	Produkcyjny	90	79	69	65	52	45	41
	Poprodukcyjny	36	37	39	34	34	33	35
Województwo (średnia)	0-17	98	86	73	62	53	62	54
	Produkcyjny	229	190	166	152	136	136	116
	Poprodukcyjny	81	82	91	84	85	86	80

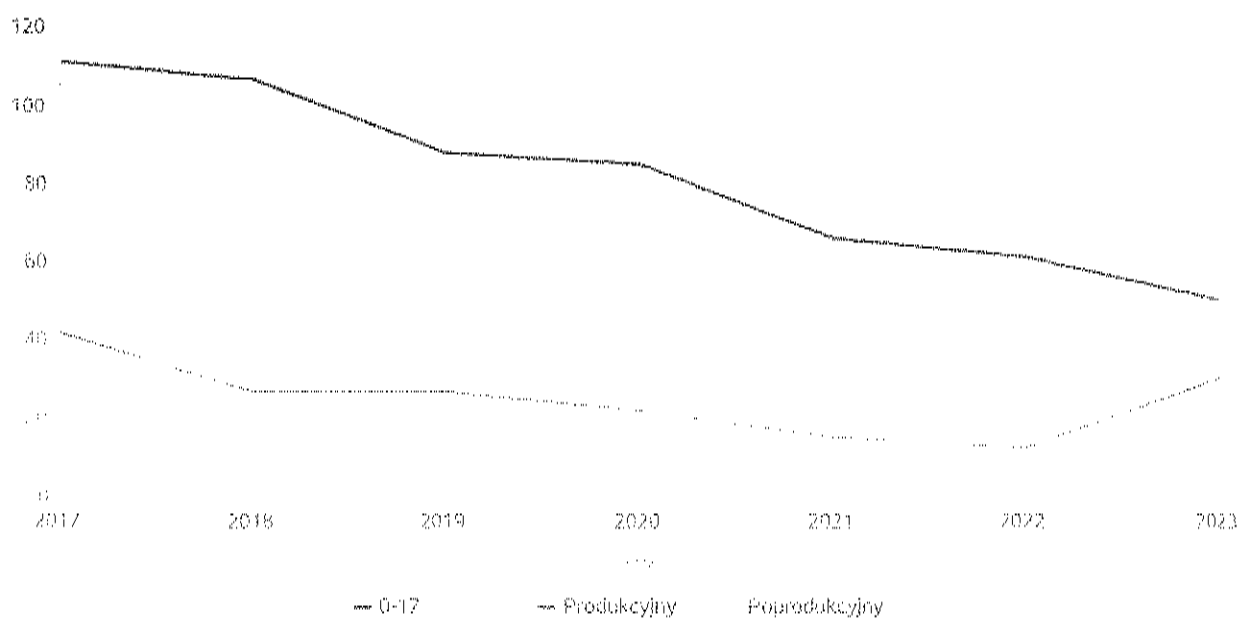
Liczba kobiet korzystających z pomocy



Liczba mężczyzn korzystających z pomocy społecznej

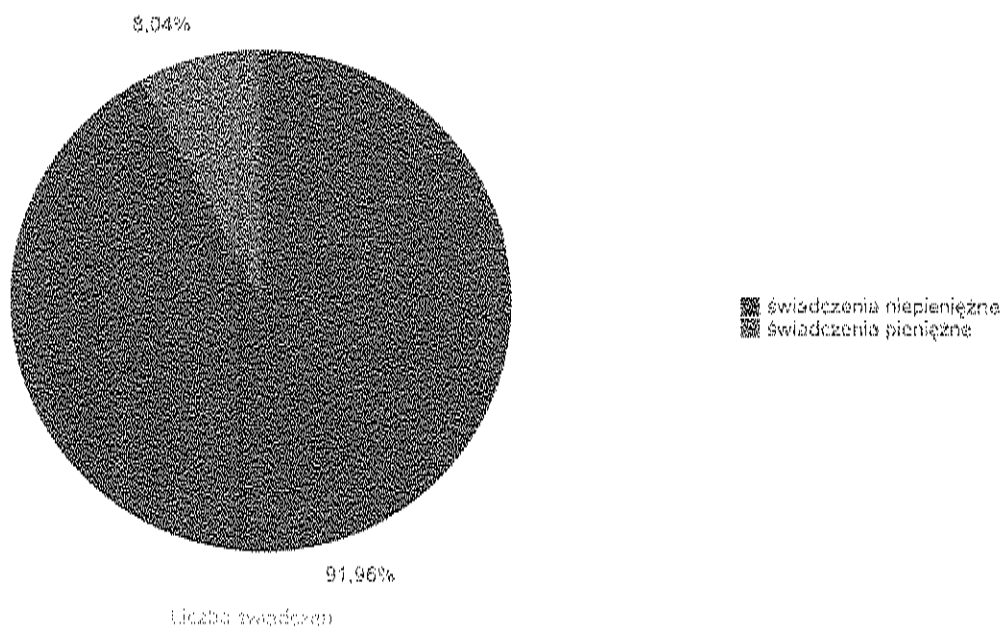
Poziom	Wiek	Liczba mężczyzn korzystających z pomocy						
		2017	2018	2019	2020	2021	2022	2023
Jasienica	0-17	42	27	27	22	15	12	30
	Produkcyjny	111	107	88	85	66	61	50
	Poprodukcyjny	11	16	12	16	13	14	15
Powiat (średnia)	0-17	47	39	32	32	26	30	23
	Produkcyjny	104	91	83	86	71	62	59
	Poprodukcyjny	13	14	14	15	14	15	15
Województwo (średnia)	0-17	105	91	77	64	56	65	56
	Produkcyjny	238	206	191	183	172	157	149
	Poprodukcyjny	31	31	33	32	33	33	33

Liczba mężczyzn korzystających z pomocy



Liczba świadczeń pieniężnych i niepieniężnych z pomocy społecznej

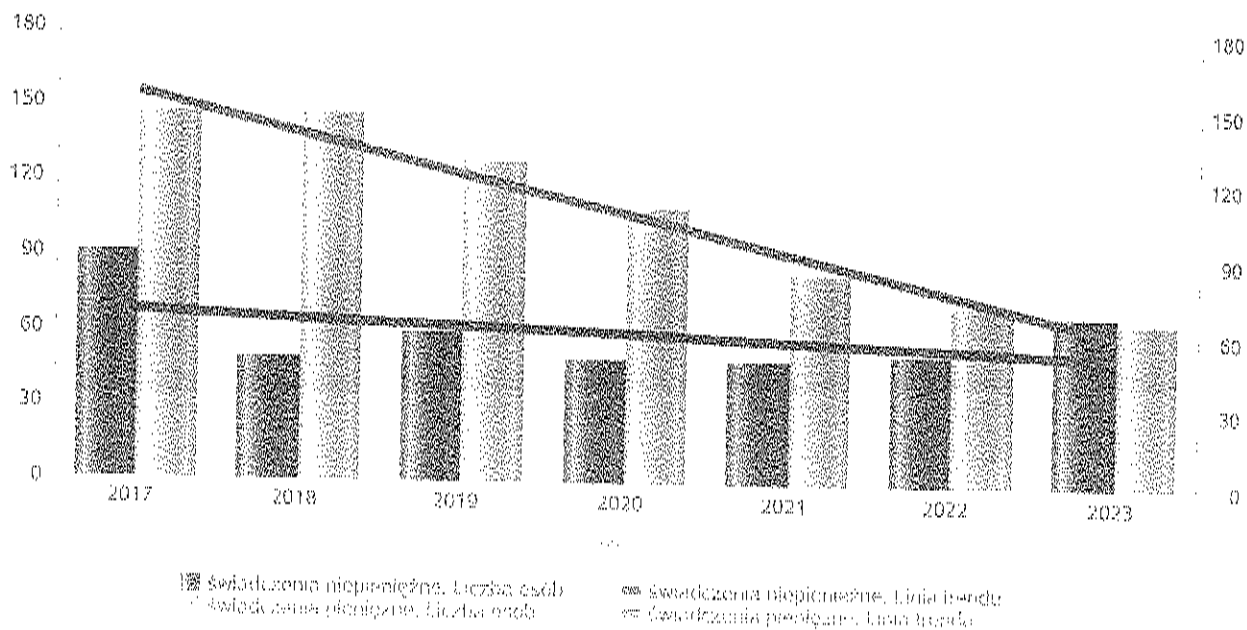
Rodzaj świadczenia	Liczba świadczeń
świadczenia niepieniężne	6 313
świadczenia pieniężne	552



Liczba osób korzystających ze świadczeń pieniężnych i niepieniężnych

Rodzaj świadczenia	Liczba osób						
	2017	2018	2019	2020	2021	2022	2023
świadczenia niepieniężne	91	49	60	49	49	52	68
świadczenia pieniężne	147	147	128	110	84	72	66

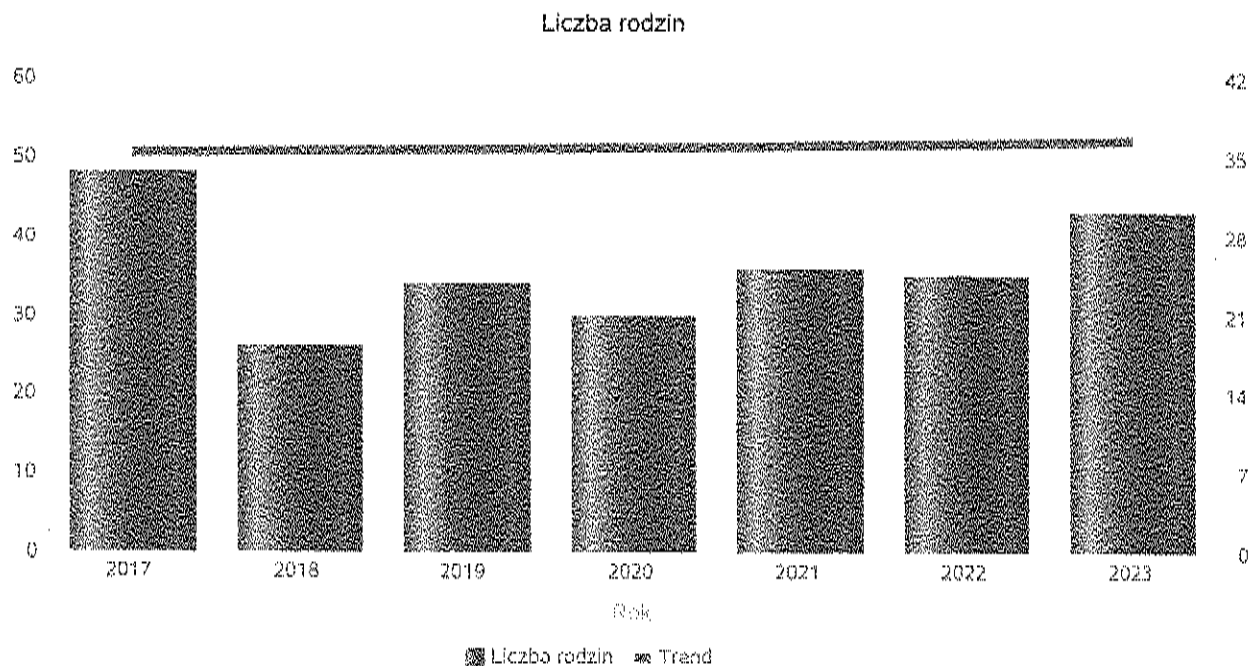
Liczba osób korzystających ze świadczeń pieniężnych i niepieniężnych



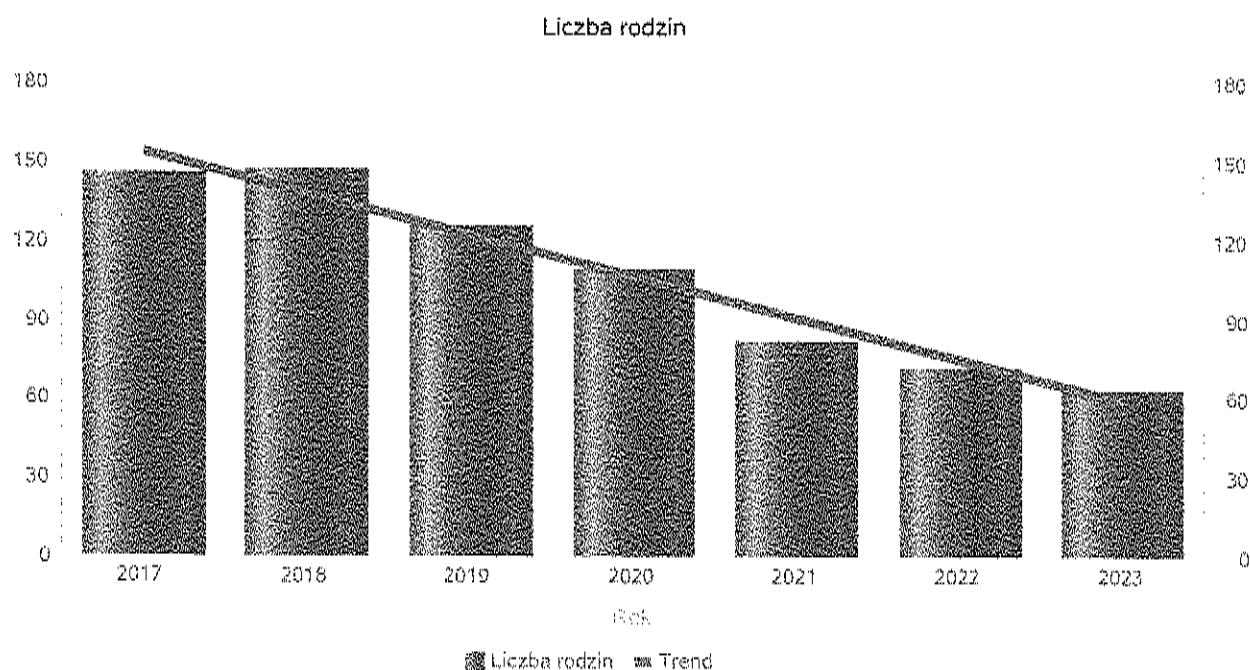
Liczba rodzin korzystających ze świadczeń pieniężnych i niepieniężnych

Rodzaj świadczenia	Liczba rodzin						
	2017	2018	2019	2020	2021	2022	2023
świadczenia niepieniężne	48	26	34	30	36	35	43
świadczenia pieniężne	146	147	126	109	82	72	63

świadczenia niepieniężne




świadczenia pieniężne



Rodzaje świadczeń, z których korzystają poszczególne typy rodzin

Typy rodzin	Ogółem	Liczba rodzin pobierających świadczenia	
		Świadczenia pieniężne	Świadczenia niepieniężne
jednoosobowe	63	46	22
wiełosobowe	30	17	23

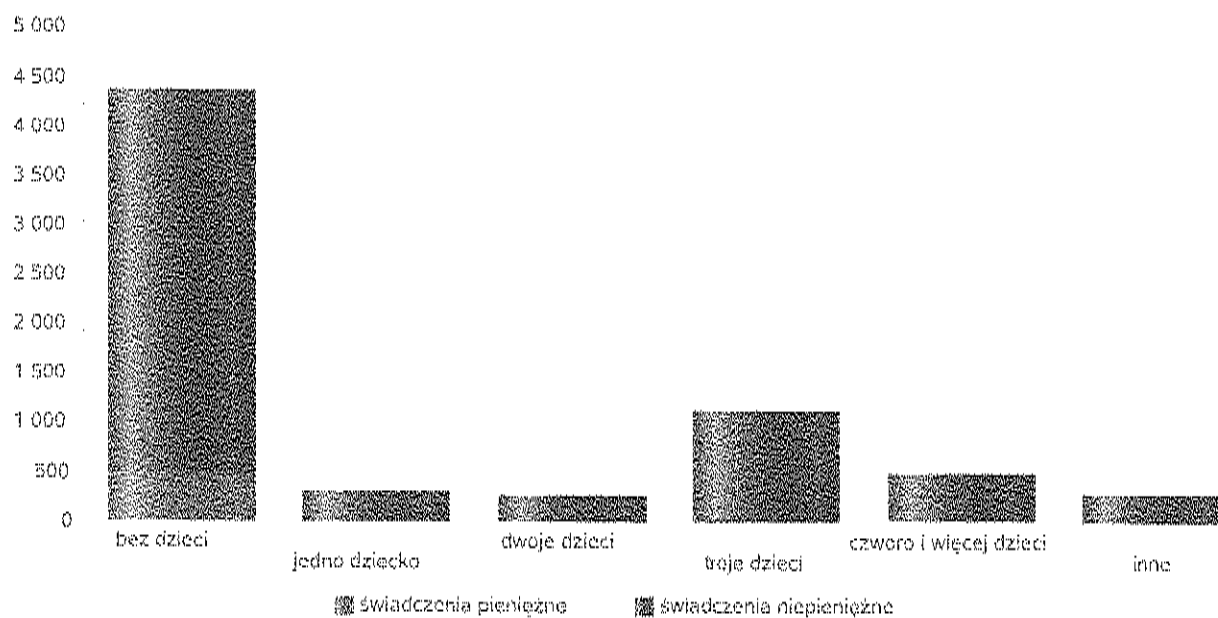
Liczba rodzin pobierających świadczenia



Rodzaje świadczeń, z których korzystają poszczególne typy rodzin ze względu na liczbę dzieci

Typ rodziny	Ogółem	Liczba świadczeń	
		Świadczenia pieniężne	Świadczenia niepieniężne
bez dzieci	4365	505	3860
jedno dziecko	300	1	299
dwoje dzieci	266	3	263
troje dzieci	1135	25	1110
czworo i więcej dzieci	500	16	484
inne	299	2	297

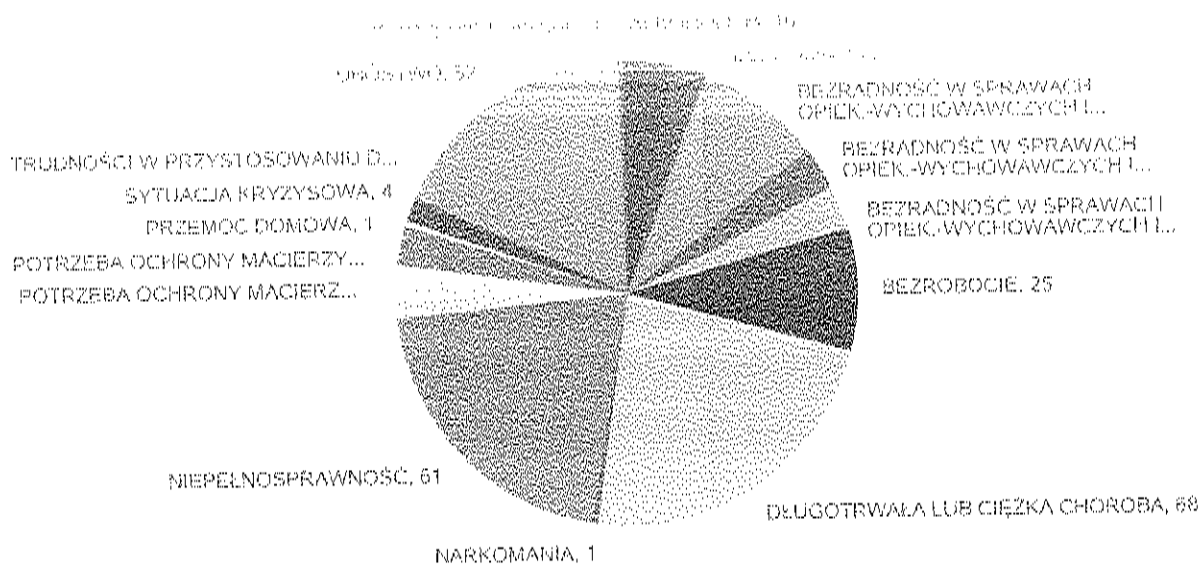
Liczba świadczeń



Powody udzielania pomocy rodzinom

Powody udzielania pomocy i wsparcia - ranking	LICZBA RODZIN OGÓŁEM
DŁUGOTRWALA LUB CIĘŻKA CHOROBA	68
NIEPEŁNOSPRAWNOŚĆ	61
UBÓSTWO	52
BEZRADNOŚĆ W SPRAWACH OPIEK.-WYCHOWAWCZYCH I PROWADZENIA GOSPODARSTWA DOMOWEGO - OGÓŁEM	26
BEZROBOCIE	25
POTRZEBA OCHRONY MACIERZYŃSTWA	11
ALKOHOLIZM	10
BEZRADNOŚĆ W SPRAWACH OPIEK.-WYCHOWAWCZYCH I PROWADZENIA GOSPODARSTWA DOMOWEGO - OGÓŁEM - W TYM: RODZINY NIEPEŁNE	9
BEZRADNOŚĆ W SPRAWACH OPIEK.-WYCHOWAWCZYCH I PROWADZENIA GOSPODARSTWA DOMOWEGO - OGÓŁEM - W TYM: RODZINY WIEŁODZIETNE	9
POTRZEBA OCHRONY MACIERZYŃSTWA - W TYM: POTRZEBA OCHRONY WIEŁODZIETNOŚCI	8
BEZDOMNOŚĆ	7
SYTUACJA KRYZYSOWA	4
NARKOMANIA	1
PRZEMOC DOMOWA	1
TRUDNOŚCI W PRZYSTOSOWANIU DO ŻYCIA PO ZWOLNIENIU Z ZAKŁADU KARNEGO	1
ZDARZENIE LOSOWE	1

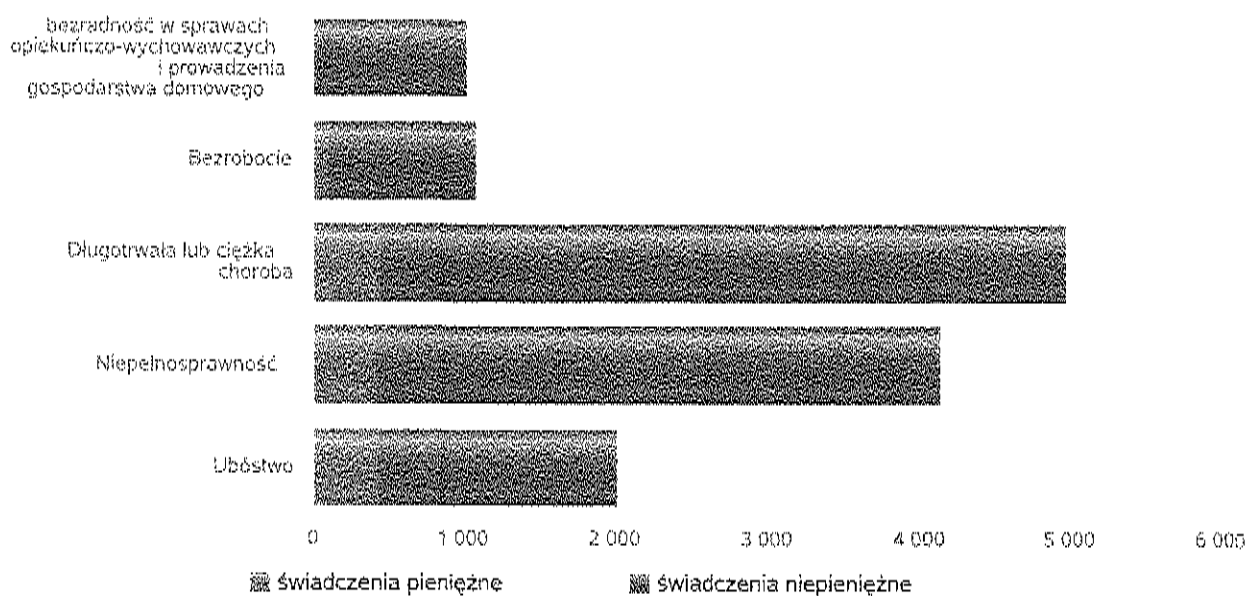
Powody udzielania pomocy i wsparcia



Główne powody przyznania świadczeń w roku

Powód przyznania	Ogółem	Liczba świadczeń	
		świadczenia niepieniężne	świadczenia pieniężne
Długotrwała lub ciężka choroba	4 952	4 513	439
Niepełnosprawność	4 118	3 704	414
Ubóstwo	1 986	1 569	417
Bezrobocie	1 066	968	98
bezradność w sprawach opiekuńczo-wychowawczych i prowadzenia gospodarstwa domowego	1 008	1 003	5

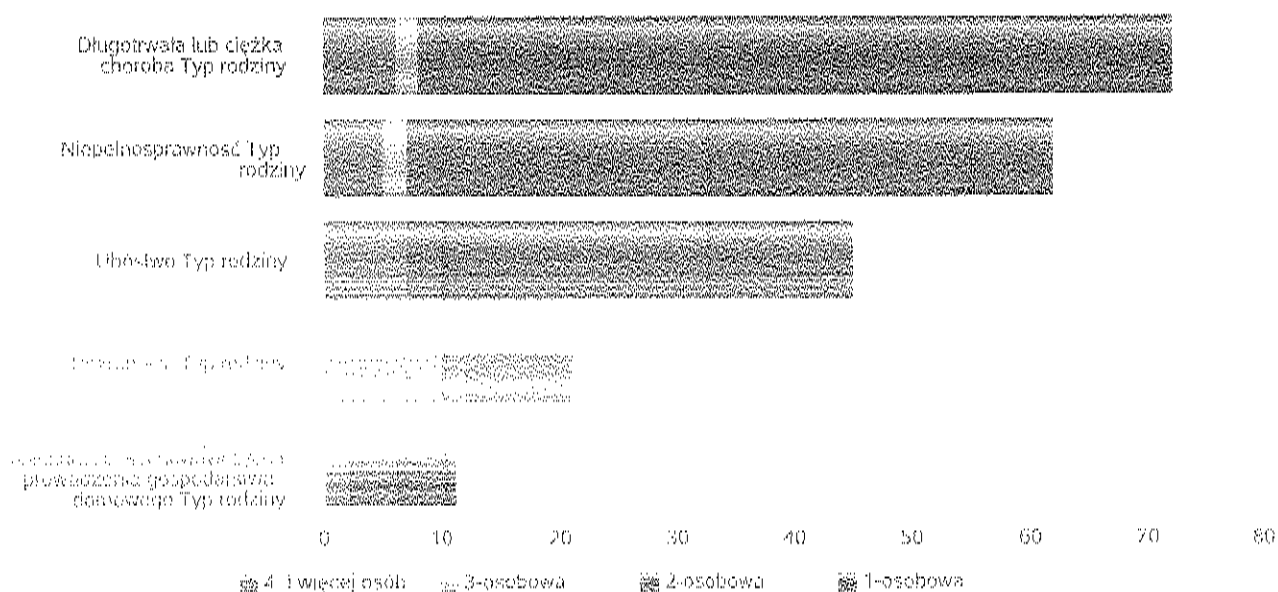
Liczba świadczeń



Główne powody przyznawania pomocy dla rodzin jednoosobowych i wielosobowych

Powód przyznania	Ogółem	Typ rodziny			
		1-osobowa	2-osobowa	3-osobowa	4 i więcej osób
Długotrwała lub ciężka choroba	72	54	10	2	6
Niepełnosprawność	62	47	8	2	5
Ubóstwo	45	35	3		7
Bezrobocie	21	9	2		10
bezzadność w sprawach opiekuńczo-wychowawczych i prowadzenia gospodarstwa domowego	11	5	4		2

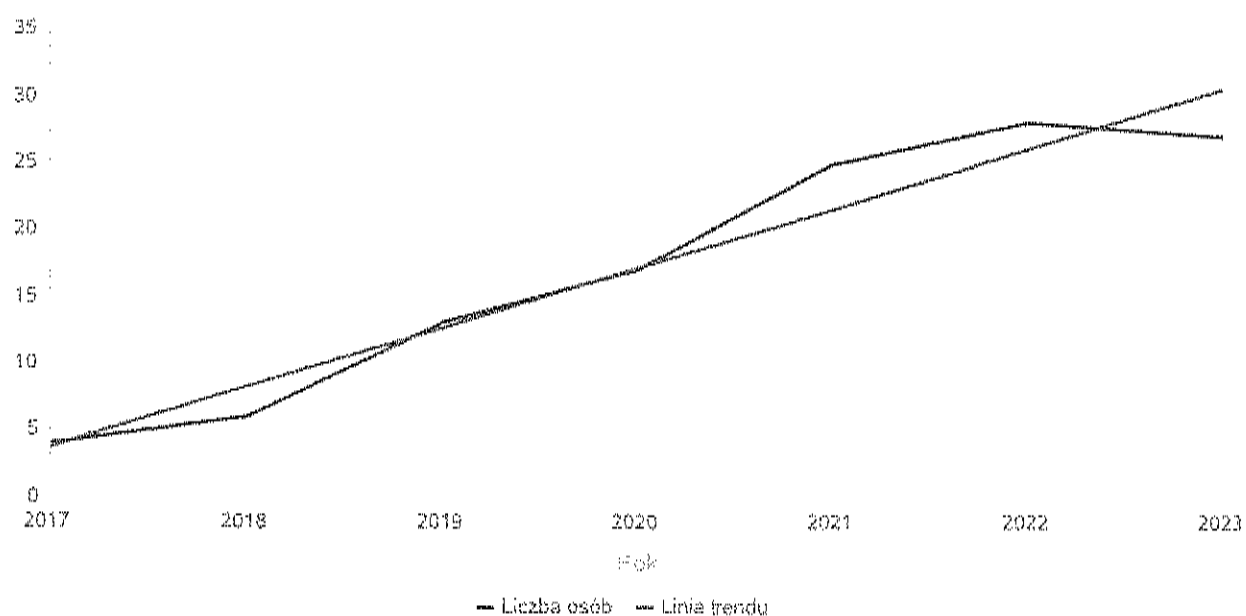
Liczba rodzin pobierających świadczenia wg powodów



Liczba osób korzystających z usług opiekuńczych

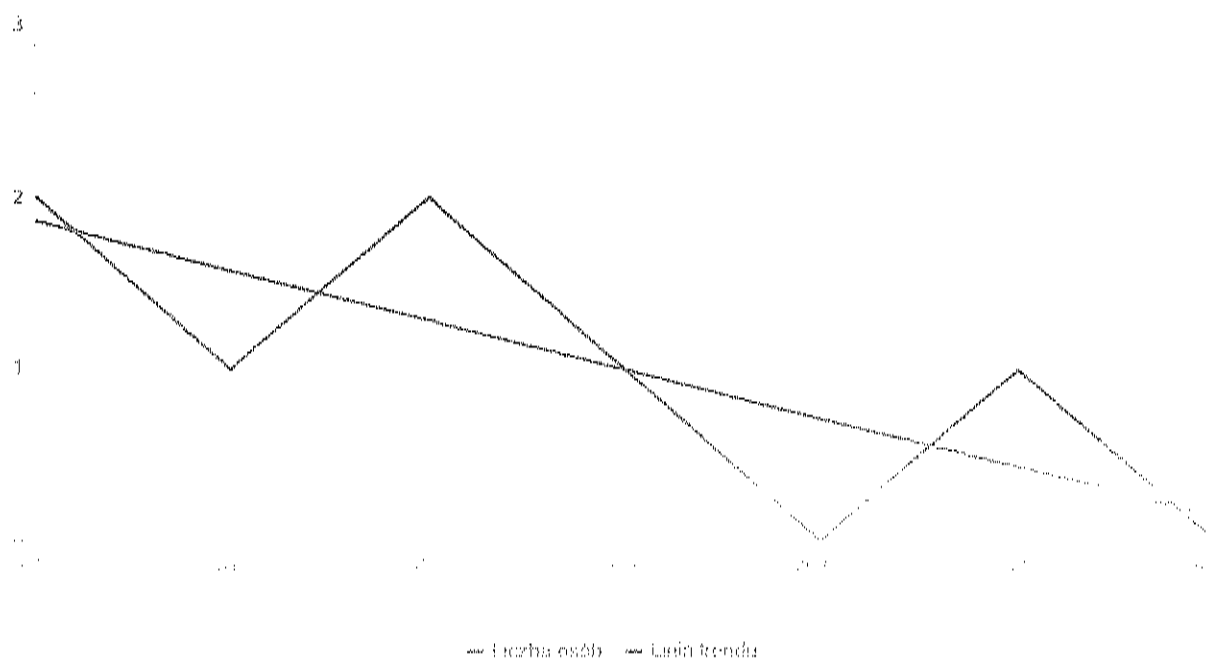
Rok	Liczba osób
2017	4
2018	6
2019	13
2020	17
2021	25
2022	28
2023	27

Liczba osób



Liczba osób korzystających z usług specjalistycznych opiekuńczych dla osób z zaburzeniami psychicznymi

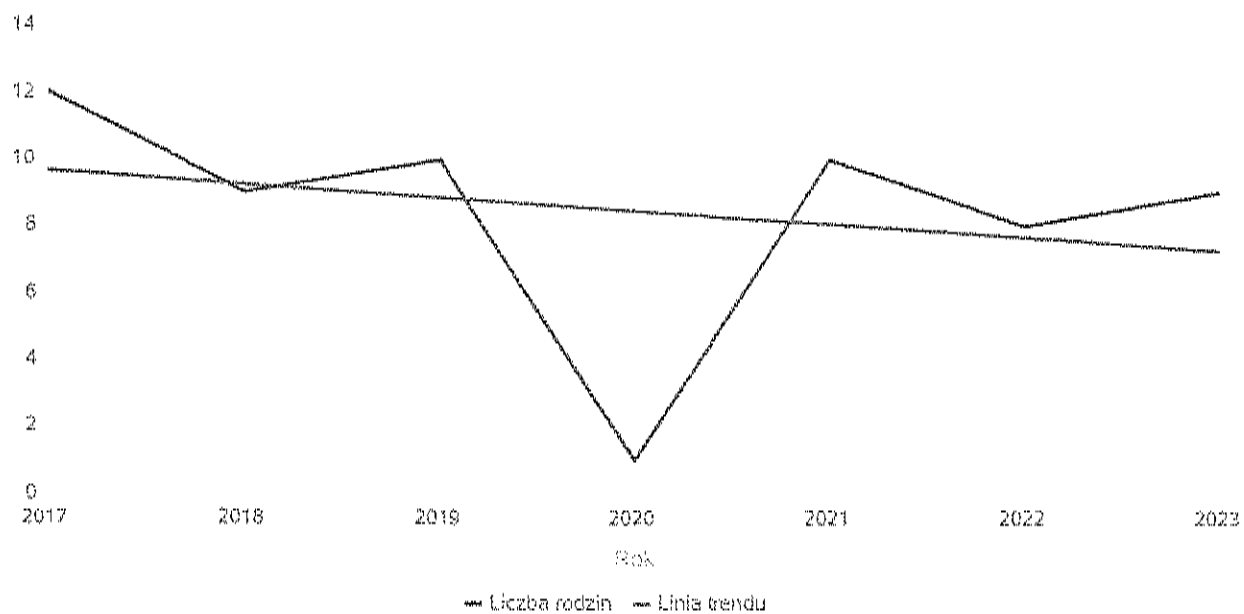
Rok	Liczba osób
2017	2
2018	1
2019	2
2020	1
2021	0
2022	1
2023	0



Liczba rodzin korzystających z poradnictwa specjalistycznego

Rodzaj	Liczba rodzin w latach						
	2017	2018	2019	2020	2021	2022	2023
Poradnictwo specjalistyczne	12	9	10	1	10	8	9

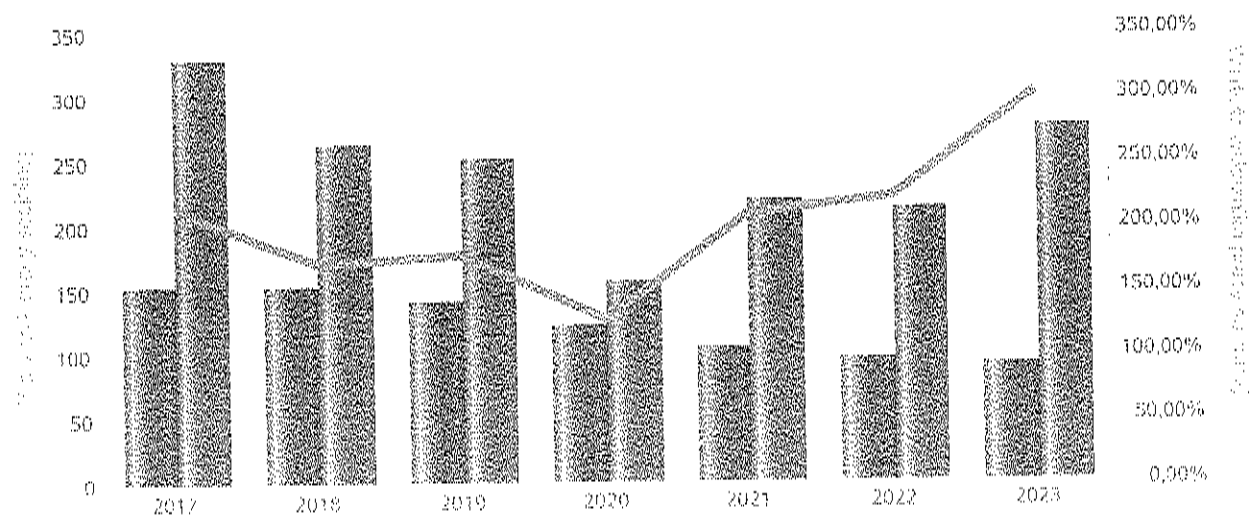
Liczba rodzin



Wskaźnik pracy socjalnej - wskaźnik obliczany jako stosunek liczby rodzin objętych pracą socjalną do rodzin osób, którym przyznano świadczenie pomnożony przez 100%

	2017	2018	2019	2020	2021	2022	2023
Wskaźnik pracy socjalnej	214,29%	171,43%	177,46%	127,87%	208,57%	220,83%	302,20%
Liczba rodzin, którym przyznano świadczenia	154	154	142	122	105	96	91
Praca socjalna ogółem	330	264	252	156	219	212	275

Wskaźnik pracy socjalnej



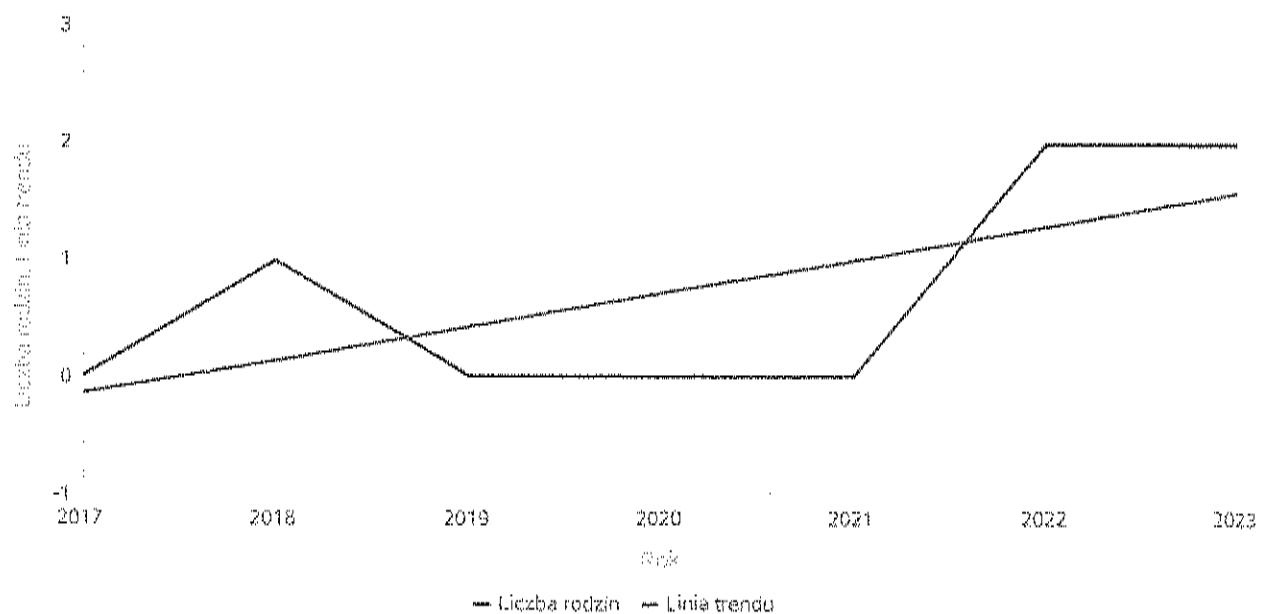
Źródło: Urząd Miejski w Łodzi, Wydział Socjalny, Wydział Wsparcia i Rozwoju Społeczności

Wzrost: 0,00% - 350,00%

Liczba rodzin korzystających z interwencji kryzysowej

	Liczba rodzin						
Udzielone świadczenia	2017	2018	2019	2020	2021	2022	2023
Interwencja kryzysowa	0	1	0	0	0	2	2

Liczba rodzin korzystających z interwencji kryzysowej

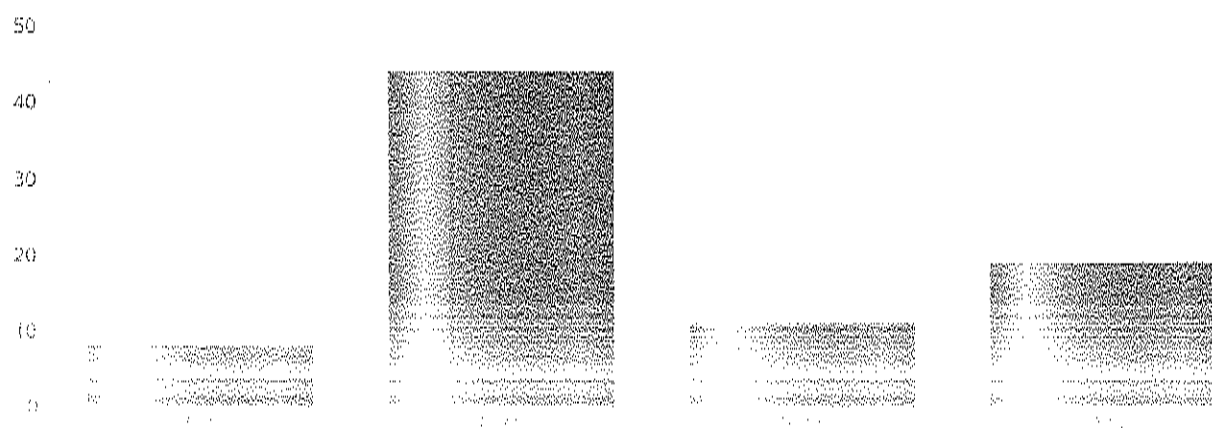


Kontrakt socjalny

Wskaźnik obliczany jako udział osób objętych kontraktem socjalnym typu A i typu B w ogólnej liczbie osób nim objętych

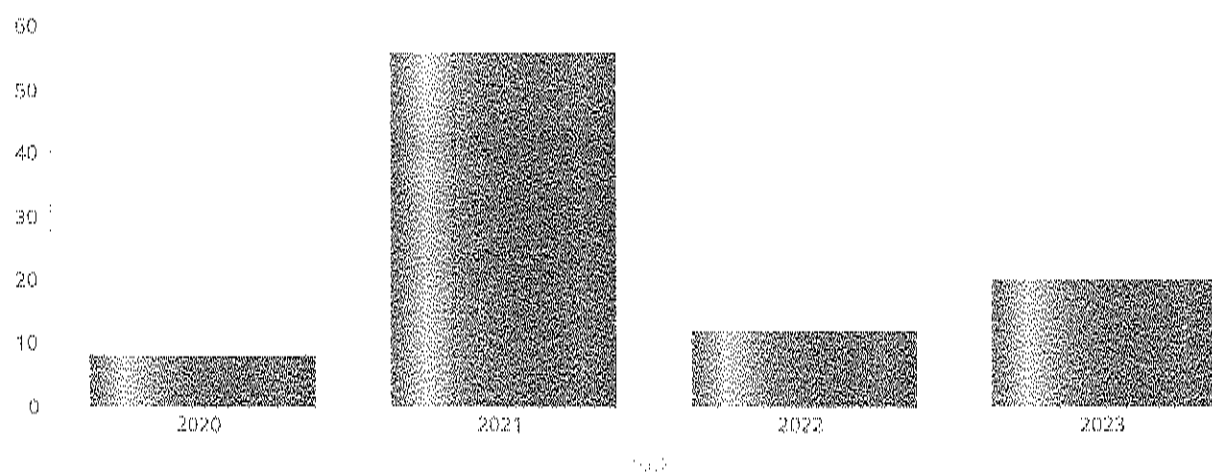
Rok	Praca socjalna	Liczba kontraktów/projektów	Liczba osób objętych kontraktami/projektami socjalnymi
2020	KONTRAKT SOCJALNY część A	8	8
	KONTRAKT SOCJALNY część B	0	0
2021	KONTRAKT SOCJALNY część A	44	56
	KONTRAKT SOCJALNY część B	0	0
2022	KONTRAKT SOCJALNY część A	13	12
	KONTRAKT SOCJALNY część B	0	0
2023	KONTRAKT SOCJALNY część A	19	20
	KONTRAKT SOCJALNY część B	0	0

Liczba kontraktów/projektów



■ KONTRAKT SOCJALNY część B ■ KONTRAKT SOCJALNY część A

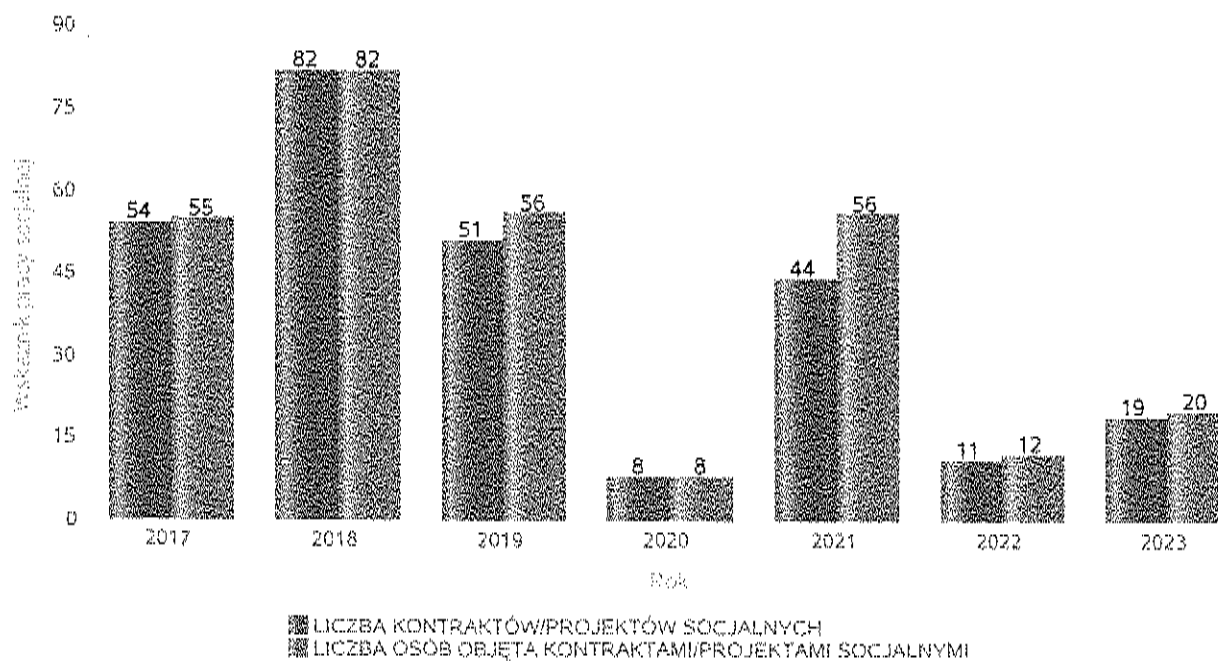
Liczba osób objętych kontraktami/projektami socjalnymi



■ KONTRAKT SOCJALNY część B ■ KONTRAKT SOCJALNY część A

Liczba projektów społecznych w odniesieniu do liczby osób nimi objętych


	2017	2018	2019	2020	2021	2022	2023
LICZBA KONTRAKTÓW/PROJEKTÓW SOCJALNYCH	54	82	51	8	44	11	19
LICZBA OSÓB OBJĘTA KONTRAKTAMI/PROJEKTAMI SOCJALNYMI	55	82	56	8	56	12	20



Świadczenia pieniężne z pomocy społecznej

Rok	Kwota świadczeń pieniężnych
2018	372 729,22 zł
2019	337 287,85 zł
2020	374 185,97 zł
2021	325 590,68 zł
2022	350 410,52 zł
2023	280 950,36 zł

Kwota świadczeń pieniężnych

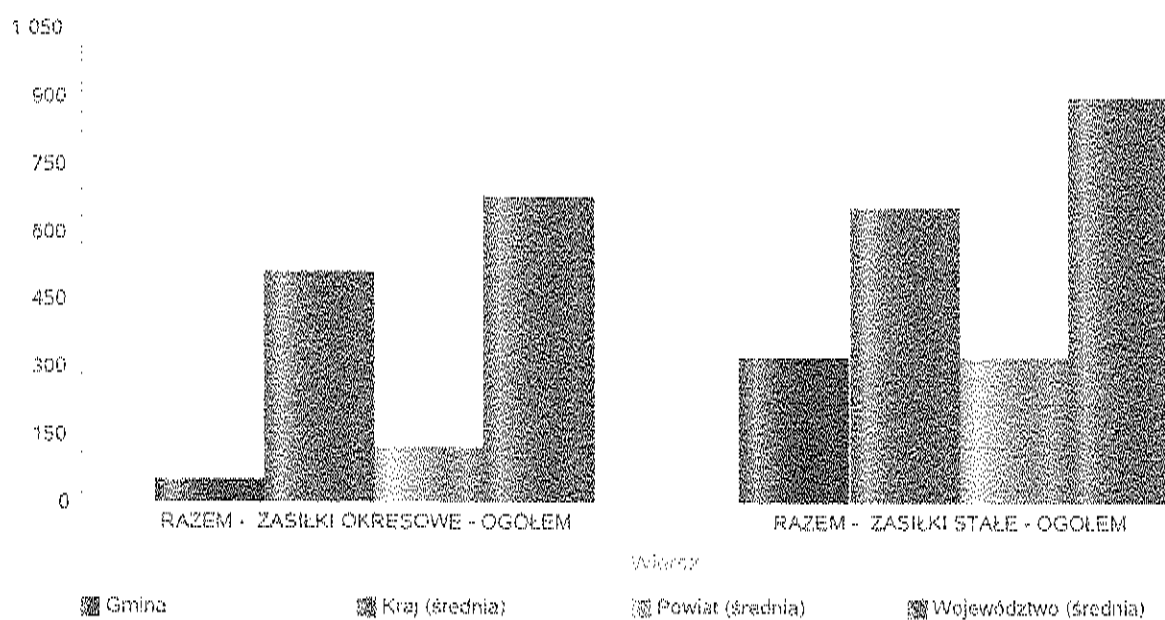


Źródło: dane z formularzy: Świadczenia socjalne, 2018-2023

Podstawowe statystyki dla świadczeń pieniężnych

Poziom	Wiersz	Liczba świadczeń
Gmina	RAZEM - ZASIŁKI OKRESOWE - OGÓŁEM	51
	RAZEM - ZASIŁKI STAŁE - OGÓŁEM	323
Powiat (średnia)	RAZEM - ZASIŁKI OKRESOWE - OGÓŁEM	120
	RAZEM - ZASIŁKI STAŁE - OGÓŁEM	323
Województwo (średnia)	RAZEM - ZASIŁKI OKRESOWE - OGÓŁEM	677
	RAZEM - ZASIŁKI STAŁE - OGÓŁEM	899
Kraj (średnia)	RAZEM - ZASIŁKI OKRESOWE - OGÓŁEM	510
	RAZEM - ZASIŁKI STAŁE - OGÓŁEM	655

Liczba świadczeń



**DANE O KORZYSTAJĄCYCH Z POMOCY I WSPARCIA
w całym okresie sprawozdawczym**

WYSZCZEGÓLNIENIE		Rok 2022	Rok oceny 2023	Prognoza 2024
OSOBY I RODZINY, KTÓRYM UDZIELONO POMOCY I WSPARCIA				
Liczba osób	1	841	892	892
OSOBY I RODZINY, KTÓRYM PRZYZNANO ŚWIADCZENIE				
Liczba osób	2	118	128	128
W tym: osoby długotrwale korzystające	3	58	57	57
Wiek 0-17	4	26	35	35
Wiek produkcyjny *	5	63	58	58
Wiek poprodukcyjny **	6	29	35	35
Liczba rodzin	7	94	91	91
Liczba osób w rodzinach	8	149	172	172
w tym: KOBIETY (z wierszy 2-6)				
Ogółem	9	50	60	60
W tym: osoby długotrwale korzystające	10	24	27	27
Wiek 0-17	11	18	17	17
Wiek 18-59	12	17	22	22
Wiek 60 lat i więcej	13	15	21	21
OSOBY I RODZINY, Z KTÓRYMI PRZEPROWADZONO WYWIAD ŚRODOWISKOWY				
Liczba osób ogółem	14	190	175	175
Liczba rodzin	15	199	175	175
Liczba osób w rodzinach	16	297	266	255
KONTRAKTY SPOŁECZNE				
Liczba zawartych kontraktów społecznych - ogółem	17	8	19	19
Liczba osób objętych kontraktem społecznym - ogółem	18	8	20	20

* wiek produkcyjny: kobiety w wieku 18-59 lat, mężczyźni 18-64 lat

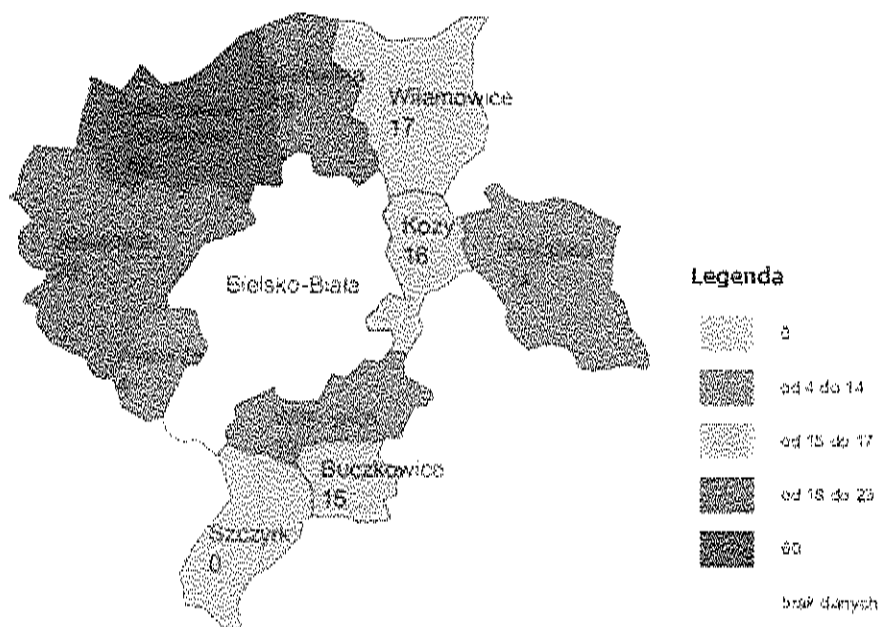
** wiek poprodukcyjny: kobiety w wieku 60 i więcej, mężczyźni 65 i więcej

3.1. Dane o korzystających z pomocy i wsparcia GMINA - ZADANIA OPS, CUS oraz MOPS, MOPR

Pomoc i wsparcie w gminie Jasienica z pomocy społecznej w 2023 roku w postaci świadczeń pieniężnych uzyskało **118** osób, zaś w postaci świadczeń niepieniężnych **529** osób.

Odpłatność gminy za pobyt w Domu Pomocy Społecznej dotyczyła **25** osób, z czego za dwie osoby umieszczone w Domu Pomocy Społecznej rodzina zwracała pełny koszt.

Poniższa mapa przedstawia liczbę osób, za które gminy ponoszą odpowiedzialność związaną z pobytem w Domu Pomocy Społecznej na terenie powiatu bielskiego.



W gminie funkcjonował **jeden asystent rodziny**, który objął swoją opieką **17** rodzin, z czego dwie rodziny były objęte monitoringiem ze względu na skończoną współpracę z asystentem rodziny.

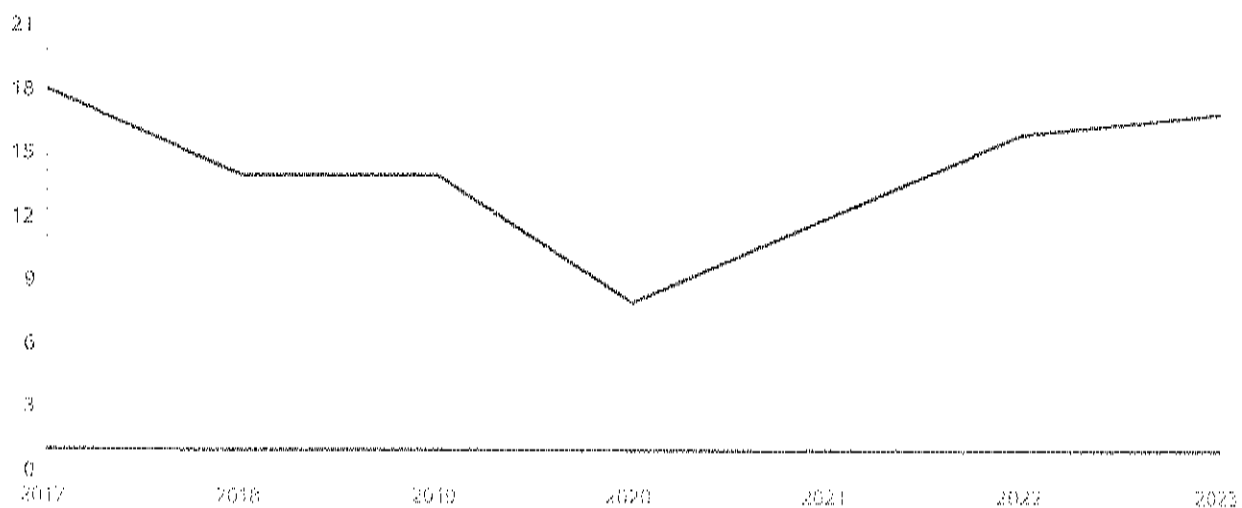
Poniżej prezentujemy w formie graficznej i tabelarycznej szczegółowe dane dotyczące:

- świadczeń pieniężnych z pomocy społecznej w podziale na zasiłki stałe, okresowe oraz celowe,
- liczby asystentów rodziny,
- liczby rodzin wspieranych,
- liczby osób objętych pracą asystenta rodziny.

Liczba asystentów rodziny oraz liczba rodzin objętych pracą asystenta rodziny

	2017	2018	2019	2020	2021	2022	2023
Liczba asystentów rodziny w gminie	1	1	1	1	1	1	1
Liczba rodzin, które korzystały z usług asystentów rodziny	18	14	14	8	12	16	17

Liczba asystentów rodziny oraz liczba rodzin



Źródło: Urząd Miejski w Łanach, dane własne

**Dane o osobach korzystających z pomocy i wsparcia
GMINA - ZADANIA OPS, CUS ORAZ MOPS, MOPR
wypełniają wyłącznie gminy i miasta na prawach powiatu
w całym okresie sprawozdawczym**

WYSZCZEGÓLNIENIE		Rok 2022	Rok oceny 2023	Prognoza 2024
SWIADCZENIA PIENIĘŻNE Z POMOCY SPOŁECZNEJ				
ZASIŁEK STAŁY				
Liczba osób	1	40	37	37
Kwota świadczeń w złotych	2	241 573	189 792	189 792
W tym: (wiersze 3-6)				
Zasiłek stały dla osób samotnie gospodarujących				
Liczba osób	3	41	34	34
Kwota świadczeń w złotych	4	236 928	185 986	185 986
Zasiłek stały dla osoby w rodzinie				
Liczba osób	5	2	3	3
Kwota świadczeń w złotych	6	4 845	3 796	3 796
ZASIŁEK OKRESOWY				
Liczba osób	7	45	12	12
Kwota świadczeń w złotych	8	35 980	19 014	19 014
W tym: (wiersze 9-16)				
Zasiłek okresowy z tytułu bezrobocia				
Liczba osób	9	24	6	6
Kwota świadczeń w złotych	10	20 683	9 127	9 127
Zasiłek okresowy z tytułu długotrwałej choroby				
Liczba osób	11	5	3	3
Kwota świadczeń w złotych	12	9 913	2 752	2 752
Zasiłek okresowy z tytułu niepełnosprawności				
Liczba osób	13	4	2	2
Kwota świadczeń w złotych	14	1 238	1 315	1 315
Zasiłek okresowy z tytułu możliwości utrzymania lub nabycia uprawnień do świadczeń z innych systemów zabezpieczenia społecznego				
Liczba osób	15	0	0	0
Kwota świadczeń w złotych	16	0	0	0
Zasiłek okresowy kontynuowany niezależnie od dochodu na podstawie art. 38 ust. 4a i 4b				
Liczba osób	17	0	0	0
Kwota świadczeń w złotych	18	0	0	0
ZASIŁEK CELOWY				
Liczba osób	19	71	44	44
Kwota świadczeń w złotych	20	58 108	70 690	70 690
W tym: (wiersze 21 - 22)				
ZASIŁEK CELOWY PRZYZNANY W RAMACH PROGRAMU WIELOLETNIEGO "POSIŁEK W SZKOLE I W DOMU"				
Liczba osób	21	33	39	39
Kwota świadczeń w złotych	22	40 698	50 500	50 500
ZASIŁEK CELOWY PRZYZNANY NIEZALEŻNIE OD DOCHODU na podstawie art. 39a ust. 1 i 2				

WYSZCZEGÓLNIENIE		Rok 2022	Rok oceny 2023	Prognoza 2024
Liczba osób	23	0	0	0
Kwota świadczeń w złotych	24	0	0	0
ŚWIADCZENIA NIEPIENIĘŻNE Z POMOCY SPOŁECZNEJ				
POSILEK OGÓŁEM				
Liczba osób	25	26	35	35
Kwota świadczeń w złotych	26	10 674	17 772	17 772
W tym: (z wierszy 25 - 26)				
DLA DZIECI (z wyłączeniem posiłków przyznanych doraźnie dzieciom i młodzieży/MRiPS-03, dział 1B, wiersz 25)				
Liczba osób	27	26	34	34
Kwota świadczeń w złotych	28	10 674	13 941	13 941
W tym (z wierszy 25-26):				
POSILEK świadczenie przyznane w ramach programu wieloletniego "POSILEK W SZKOLE I W DOMU"				
Liczba osób	29	26	35	35
Kwota świadczeń w złotych	30	10 674	17 772	17 772
W tym (z wierszy 29-30):				
DLA DZIECI				
Liczba osób	31	26	34	34
Kwota świadczeń w złotych	32	10 674	13 941	13 941
SCHRONIENIE - OGÓŁEM				
Liczba osób	33	4	5	5
Kwota świadczeń w złotych	34	30 414	55 969	55 969
LIBERACJE				
Liczba osób	35	0	0	0
Kwota świadczeń w złotych	36	0	0	0
SPRAWIENIE POGRZEBU				
Liczba osób	37	0	0	0
Kwota świadczeń w złotych	38	0	0	0
ODPŁATNOŚĆ GMINY ZA POBYT W DOMU POMOCY SPOŁECZNEJ				
Liczba osób	39	26	23	23
Kwota świadczeń w złotych	40	1 010 932	968 820	968 820
WSPIERANIE RODZINY I PIECZA ZASTĘPCZA				
Liczba rodzin objęta pracą asystenta rodziny	41	16	17	17
Liczba rodzin wspierających	42	0	0	0
Liczba asystentów rodziny	43	1	1	1
Odpłatność za pobyt dziecka w pieczy zastępczej w złotych	44	260 077	424 281	424 281

4. Inne rodzaje pomocy i świadczeń

ZASIŁKI RODZINNE I DODATKI DO ZASIŁKÓW RODZINNYCH

Średniomiesięczna liczba pobierających w roku oceny zasiłek rodzinny wraz z dodatkami oraz jednorazową zapomogę z tytułu urodzenia dziecka wyniosła **220 rodzin**. W stosunku do roku

poprzedniego liczba ta zmalała o 71 rodzin (co stanowi spadek o 24,40 % w stosunku do roku poprzedniego).

Całkowita kwota przyznanego świadczenia w formie zasiłku rodzinnego wraz z dodatkami i jednorazową zapomogą z tytułu urodzenia dziecka wyniosła 1 336 769,29 zł i w porównaniu z rokiem poprzednim zmalała o 397 465,81 zł.




Poniżej prezentujemy w formie graficznej i tabelarycznej szczegółowe dane dotyczące:

- liczby rodzin i kwoty świadczeń w zakresie zasiłków rodzinnych wraz z dodatkami, jednorazowych dodatków z tytułu urodzenia się dziecka, jednorazowej zapomogi z tytułu urodzenia dziecka,
- liczby i kwot świadczeń pielęgnacyjnych,
- zasiłku pielęgnacyjnego, zasiłku pielęgnacyjnego dla niepełnosprawnego dziecka, dla osoby niepełnosprawnej w wieku powyżej 16 lat o różnych stopniach niepełnosprawności, zasiłku pielęgnacyjnego dla osób, które ukończyły 75 lat, specjalnego zasiłku opiekuńczego,
- liczby osób, rodzin korzystających ze świadczenia alimentacyjnego oraz kwoty świadczeń z funduszu alimentacyjnego.

Średniomiesięczna liczba rodzin korzystających z zasiłków rodzinnych wraz z dodatkami oraz korzystających z jednorazowej zapomogi z tytułu urodzenia dziecka

	Liczba rodzin						
	2017	2018	2019	2020	2021	2022	2023
Liczba rodzin korzystających z zasiłków rodzinnych wraz z dodatkami	588	647	569	431	346	291	220

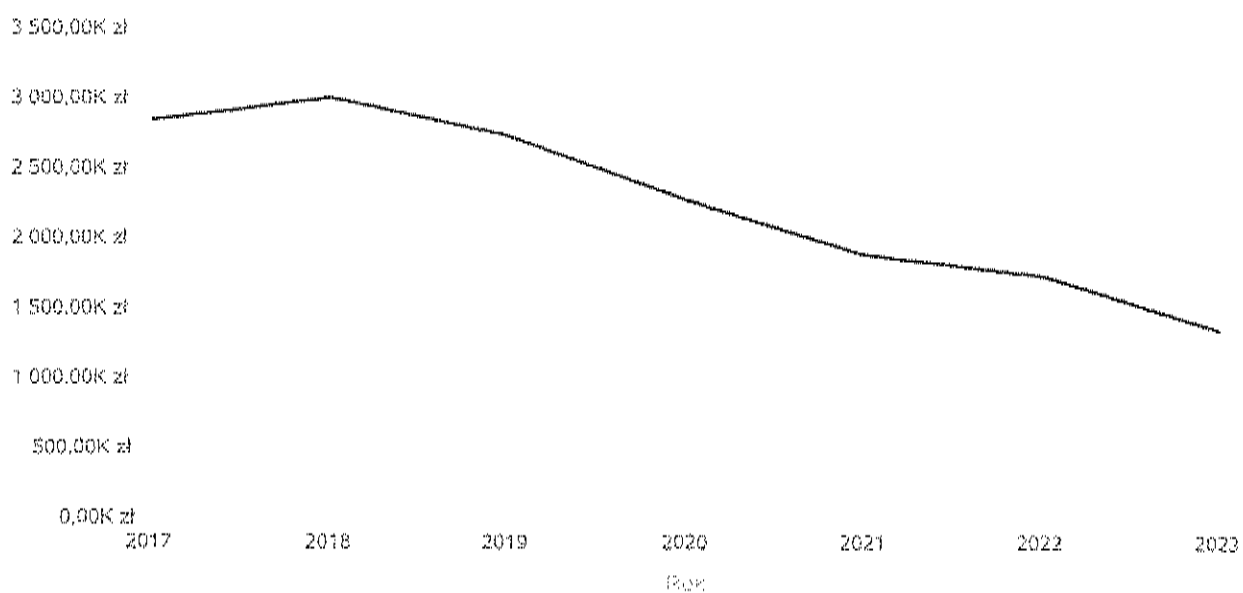
Średniomiesięczna liczba rodzin korzystających z zasiłków rodzinnych wraz z dodatkami



Kwota zasiłków rodzinnych wraz z dodatkami ogółem wypłaconych w ciągu roku

Rok	Kwota
2017	2 843 020,14 zł
2018	3 016 494,25 zł
2019	2 736 181,02 zł
2020	2 280 278,40 zł
2021	1 886 196,19 zł
2022	1 734 235,10 zł
2023	1 336 769,29 zł

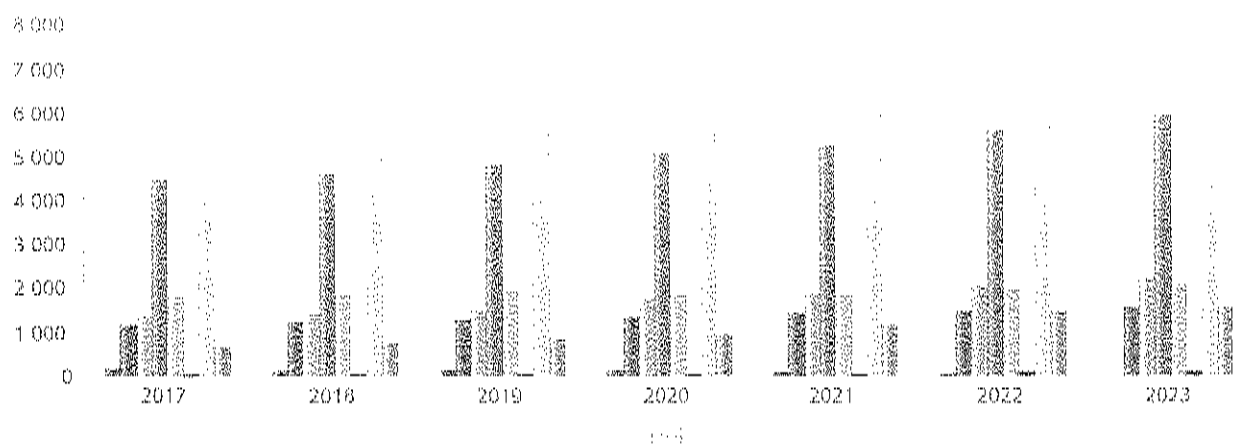
Kwota zasiłków rodzinnych wraz z dodatkami oraz jednorazowej zapomogi z tytułu urodzenia dziecka



Liczba świadczeń: świadczenie pielęgnacyjne, zasiłek pielęgnacyjny, zasiłek pielęgnacyjny dla niepełnosprawnego dziecka, dla osoby niepełnosprawnej w wieku powyżej 16 lat o różnych stopniach niepełnosprawności, zasiłek pielęgnacyjny dla osób, które ukończyły 75 lat, specjalny zasiłek opiekuńczy

	2017	2018	2019	2020	2021	2022	2023
Specjalny zasiłek opiekuńczy	187	156	150	154	103	47	19
Zasiłek pielęgnacyjny - osobie niepełnosprawnej w wieku powyżej 16. roku życia legitymującej się orzeczeniem o umiarkowanym stopniu niepełnosprawności, jeżeli niepełnosprawność powstała w wieku do ukończenia 21 roku życia	1 193	1 274	1 312	1 352	1 438	1 480	1 558
Zasiłek pielęgnacyjny - dla niepełnosprawnego dziecka	1 386	1 421	1 518	1 790	1 927	2 074	2 222
Zasiłek pielęgnacyjny - ogółem	4 469	4 623	4 839	5 097	5 283	5 623	5 942
Zasiłek pielęgnacyjny - osobie niepełnosprawnej w wieku powyżej 16. roku życia o znacznym stopniu niepełnosprawności	1 832	1 869	1 938	1 882	1 858	1 983	2 073
Zasiłek pielęgnacyjny - osobie, która ukończyła 75 lat	58	59	71	73	60	86	89
Świadczenia opiekuńcze ogółem - Zasiłek pielęgnacyjny, świadczenia pielęgnacyjne, specjalny zasiłek opiekuńczy	5 352	5 568	5 867	6 102	6 563	7 134	7 538
Świadczenie pielęgnacyjne	696	789	878	941	1 177	1 464	1 577

Liczba świadczeń

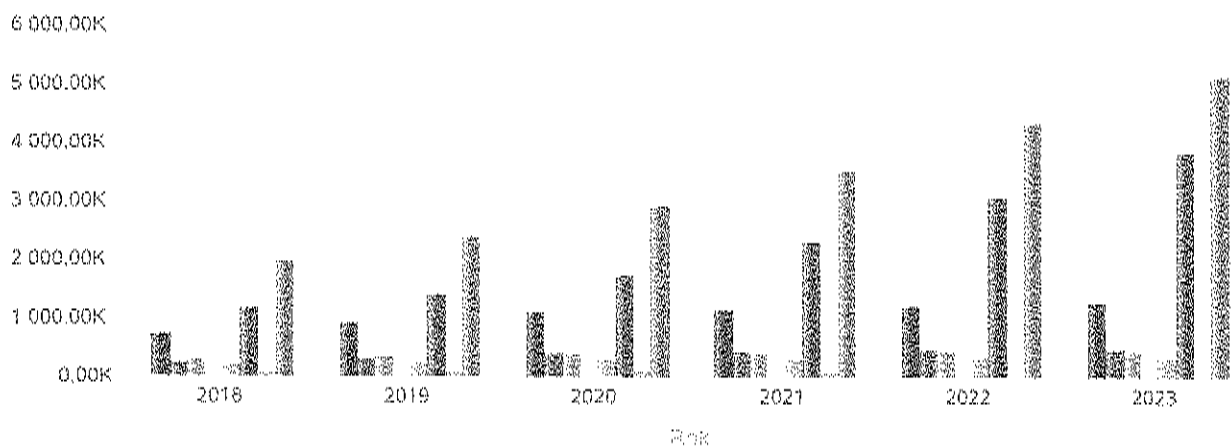


- Specjalny zasiłek opiekuńczy
- Zasiłek pielęgnacyjny - dla niepełnosprawnego dzie...
- Zasiłek pielęgnacyjny - osobie niepełnosprawnej w ...
- Świadczenia opiekuńcze ogółem - Zasiłek pielęgnac...
- Zasiłek pielęgnacyjny - osobie niepełnosprawnej w...
- Zasiłek pielęgnacyjny - ogółem
- Zasiłek pielęgnacyjny - osobie, która ukończyła 75 lat
- Świadczenie pielęgnacyjne

Kwota świadczeń: świadczenie pielęgnacyjne, zasiłek pielęgnacyjny, zasiłek pielęgnacyjny dla niepełnosprawnego dziecka, dla osoby niepełnosprawnej w wieku powyżej 16 lat o różnych stopniach niepełnosprawności, zasiłek pielęgnacyjny dla osób które ukończyły 75 lat, specjalny zasiłek opiekuńczy, zasiłek dla opiekuna

Świadczenia opiekuńcze	Kwota świadczeń					
	2018	2019	2020	2021	2022	2023
Zasiłek pielęgnacyjny - ogółem	731 251,00	917 481,00	1 099 162,00	1 138 556,00	1 213 668,00	1 282 521,00
Zasiłek pielęgnacyjny - dla niepełnosprawnego dziecka	224 545,00	287 490,00	385 537,00	415 924,00	447 652,00	479 596,00
Zasiłek pielęgnacyjny - osobie niepełnosprawnej w wieku powyżej 16. roku życia o znacznym stopniu niepełnosprawności	295 697,00	367 869,00	406 085,00	401 031,00	428 011,00	447 436,00
Zasiłek pielęgnacyjny - osobie, która ukończyła 75 lat	9 373,00	13 439,00	15 756,00	12 950,00	18 562,00	19 210,00
Zasiłek pielęgnacyjny - osobie niepełnosprawnej w wieku powyżej 16. roku życia legitymującej się orzeczeniem o umiarkowanym stopniu niepełnosprawności, jeżeli niepełnosprawność powstała w wieku do ukończenia 21 roku życia	201 646,00	248 683,00	291 784,00	308 651,00	319 443,00	336 279,00
Świadczenie pielęgnacyjne	1 163 877,00	1 387 085,00	1 717 227,00	2 316 127,00	3 083 885,00	3 854 491,00
Specjalny zasiłek opiekuńczy	83 386,00	92 690,00	93 725,00	63 660,00	29 140,00	11 346,00
Świadczenia opiekuńcze ogółem - Zasiłek pielęgnacyjny, świadczenia pielęgnacyjne, specjalny zasiłek opiekuńczy	1 978 524,00	2 397 256,00	2 910 114,00	3 518 543,00	4 326 693,00	5 148 358,00

Kwota świadczeń

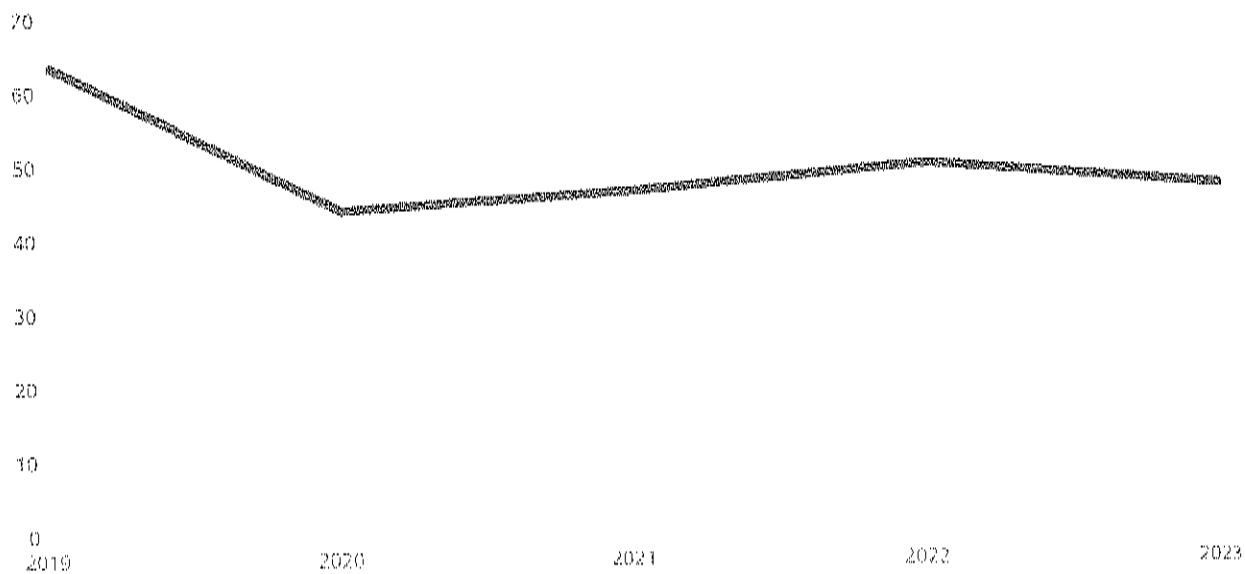


- Zasiłek pielęgnacyjny - ogółem
- Zasiłek pielęgnacyjny - dla niepełnosprawnego ...
- Zasiłek pielęgnacyjny - osobie niepełnosprawnej ...
- Zasiłek pielęgnacyjny - osobie, która ukończyła 7...
- Zasiłek pielęgnacyjny - osobie niepełnosprawnej ...
- Świadczenie pielęgnacyjne
- Specjalny zasiłek opiekuńczy
- Świadczenia opiekuńcze ogółem - Zasiłek pielęgnac...

Liczba osób korzystających ze świadczenia alimentacyjnego w poszczególnych latach

	Liczba osób				
	2019	2020	2021	2022	2023
Liczba osób korzystających ze świadczenia alimentacyjnego	64	44	47	50	47

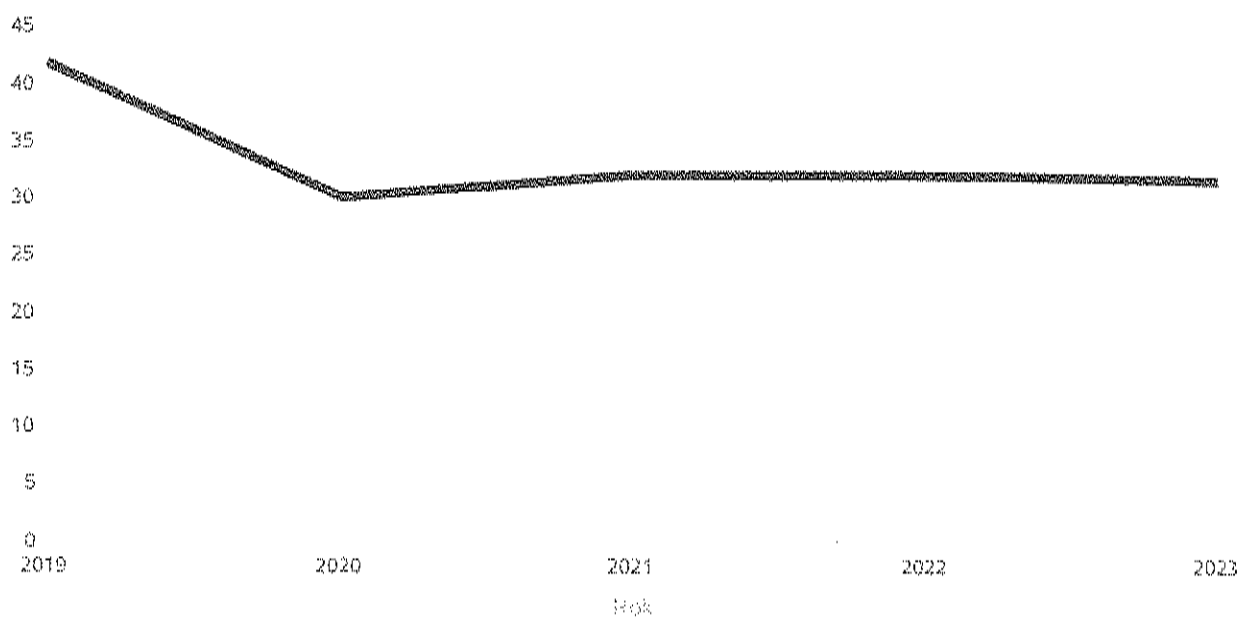
Liczba osób korzystających ze świadczenia alimentacyjnego



Liczba rodzin korzystających ze świadczenia alimentacyjnego w poszczególnych latach

	Liczba rodzin				
	2019	2020	2021	2022	2023
Liczba rodzin korzystających ze świadczenia alimentacyjnego	42	30	32	32	32

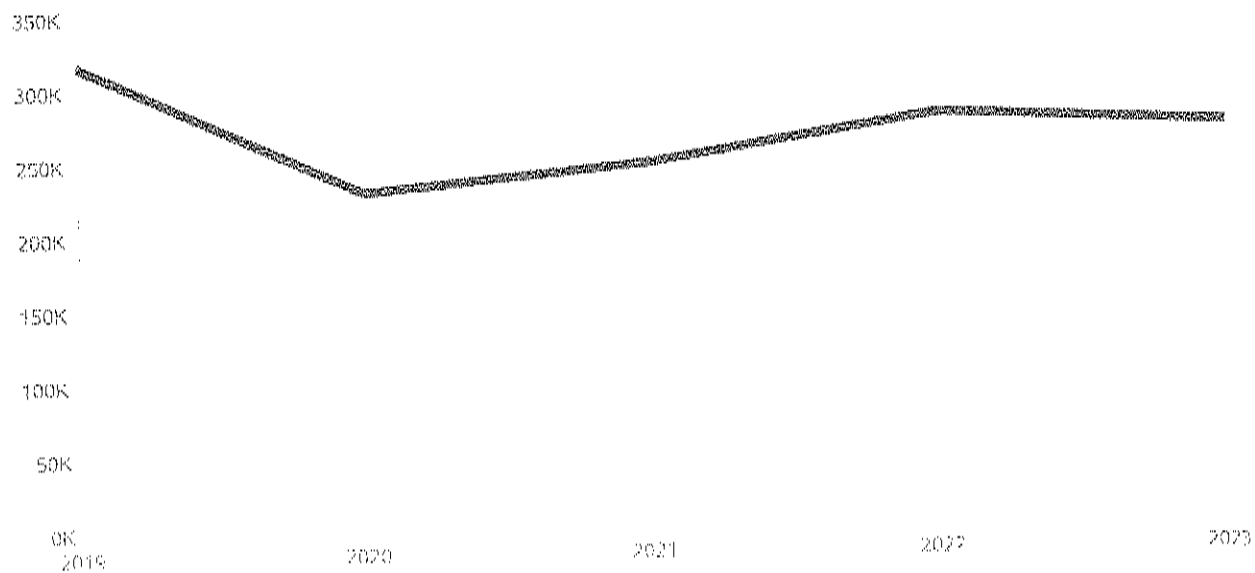
Liczba rodzin korzystających ze świadczenia alimentacyjnego



Kwota świadczeń z funduszu alimentacyjnego w poszczególnych latach [w zł]

	Kwota				
	2019	2020	2021	2022	2023
Ogólna kwota świadczeń z funduszu alimentacyjnego	317 470	229 649	247 202	278 155	268 351

Kwota świadczeń z funduszu alimentacyjnego



INNE RODZAJE POMOCY I ŚWIADCZEŃ

WYSZCZEGÓLNIENIE		Rok 2022	Rok oceny 2023	Prognoza 2024
DODATKI MIESZKANIOWE				
Liczba gospodarstw domowych	1	16	11	11
Kwota świadczeń w złotych	2	26 995	23 465	24 000
DODATKI ENERGETYCZNE				
Liczba gospodarstw domowych	3	0	0	0
Kwota świadczeń w złotych	4	0	0	0

5. Zasoby instytucjonalne pomocy i wsparcia

Pomoc społeczna to nie tylko wsparcie finansowe osób i rodzin potrzebujących pomocy, ale także pomoc instytucjonalna, świadczona przez placówki pomocy społecznej.

W gminie Jasienica prowadzą działalność następujące instytucje pomocy społecznej, finansowane z budżetu gminy oraz budżetu państwa: **Klub Senior +**.



Poniżej prezentujemy w formie graficznej i tabelarycznej szczegółowe dane dotyczące: liczby miejsc i liczby osób korzystających z placówek oraz rozmieszczenie jednostek organizacyjnych pomocy i integracji społecznej o zasięgu ponadgminnym.

Rozmieszczenie jednostek organizacyjnych pomocy i integracji społecznej o zasięgu ponadgminnym

Powiat	Ogółem	CEN. USŁ. SPOŁ.	DOMY POMOCY SPOŁ.	MIESZK. TRENIN. ORAZ WSPOM.	NOCLE- GÓWNE	OGRZE- WALNIE	OŚR. POM. SPOŁ.	OŚRODKI WSPARCIA OGÓŁEM	RODZ. DOMY POM.
Powiat bielski (śląskie)	24	0	1	7	1	0	10	5	0
Powiat bieruńsko- lędziński	9	1	0	2	0	0	4	2	0
Powiat będziński	16	0	1	1	0	0	8	6	0
Powiat cieszyński	35	1	2	13	1	0	11	7	0
Powiat częstochowski	27	0	0	0	0	0	16	11	0
Powiat gliwicki	12	0	0	0	0	0	8	4	0
Powiat kłobucki	9	0	0	0	0	0	9	0	0
Powiat lubliniecki	14	0	1	2	0	0	8	3	0
Powiat m. Bielsko-Biała	23	0	0	10	1	0	1	11	0
Powiat m. Bytom	16	0	0	8	1	1	1	5	0
Powiat m. Chorzów	9	0	0	2	0	0	1	6	0
Powiat m. Częstochowa	27	0	0	15	0	1	1	10	0
Powiat m. Dąbrowa Górnica	13	0	0	4	1	1	1	6	0
Powiat m. Gliwice	16	0	0	10	0	1	1	4	0
Powiat m. Jastrzębie- Zdrój	11	0	1	6	1	1	1	1	0
Powiat m. Jaworzno	17	0	0	8	1	0	1	7	0
Powiat m. Katowice	26	0	0	4	3	0	1	18	0
Powiat m. Mysłowice	7	0	0	2	1	1	1	2	0
Powiat m. Piekary Śląskie	2	0	0	1	0	0	1	0	0
Powiat m. Ruda Śląska	21	0	0	12	1	1	1	1	0
Powiat m. Rybnik	17	0	1	6	0	1	1	8	0
Powiat m. Siemianowice Śląskie	4	0	0	2	0	0	1	1	0
Powiat m. Sosnowiec	15	0	0	3	1	1	1	9	0
Powiat m. Tychy	14	0	0	6	1	0	1	6	0
Powiat m. Zabrze	17	0	0	8	1	1	1	6	0
Powiat m. Świętochłowice	5	0	1	1	0	0	1	2	0
Powiat m. Żory	13	0	1	7	1	1	1	2	0
Powiat mikołowski	13	1	0	4	0	0	4	4	0
Powiat myszkowski	8	0	0	0	0	0	5	3	0
Powiat pszczyński	11	0	0	3	0	0	6	2	0
Powiat raciborski	30	0	0	16	0	1	8	5	0
Powiat rybnicki	16	0	0	10	0	0	5	1	0
Powiat tamogórski	32	0	0	13	0	1	9	9	0
Powiat wodzisławski	16	0	0	2	0	1	9	4	0
Powiat zawierciański	35	0	0	13	0	0	10	12	0
Powiat żywiecki	23	0	0	0	0	0	15	8	0

Powiat	Ogółem	DOMY POMOCY SPOŁ.	MIESZK. TRENIN. ORAZ WSPOM.	NOCLE- GÓWNE	OGRZE- WALNIE	OŚR. INTER- WENCJI KRYZYS. OG.	OŚRODKI WSPARCIA OGÓŁEM	PLAC. SPEC. PORAD.	POWIAT. CENTRA POM. RODZ.
Powiat bielski (śląskie)	5	3	0	0	0	0	1	0	52 1

Powiat	Ogółem	DOMY POMOCY SPOL.	MIESZK. TRENIN ORAZ WSPOM.	NOCLE - GOWNIE	OGRZE- WALNIE	OŚR. INTER- WENCJI KRYZYS OG.	OŚRODKI WSPARCIA OGÓŁEM	PLAC. SPEC. PORAD.	POWIAT. CENTRA POM. RODZ.
Powiat bieruńsko- iędziński	6	0	2	0	0	0	3	0	1
Powiat będziński	9	1	5	0	0	1	1	0	1
Powiat cieszyński	12	8	0	0	0	0	3	0	1
Powiat częstochowski	5	3	1	0	0	0	0	0	1
Powiat gliwicki	8	5	1	0	0	0	1	0	1
Powiat kłobucki	3	0	0	0	0	0	2	0	1
Powiat lubliniecki	6	3	1	0	0	0	1	0	1
Powiat m. Bielsko-Biała	5	4	0	0	0	1	0	0	0
Powiat m. Bytom	9	4	4	0	0	1	0	0	0
Powiat m. Chorzów	5	5	0	0	0	0	0	0	0
Powiat m. Częstochowa	6	4	0	0	0	1	1	0	0
Powiat m. Dąbrowa Górnica	3	1	0	0	0	1	0	1	0
Powiat m. Gliwice	4	3	0	0	0	1	0	0	0
Powiat m. Jastrzębie- Zdrój	1	0	0	0	0	0	1	0	0
Powiat m. Jaworzno	4	1	1	0	0	1	1	0	0
Powiat m. Katowice	6	3	0	0	0	1	1	1	0
Powiat m. Mysłowice	3	1	0	0	0	1	1	0	0
Powiat m. Piekary Śląskie	1	1	0	0	0	0	0	0	0
Powiat m. Ruda Śląska	8	5	0	0	0	1	2	0	0
Powiat m. Rybnik	5	0	4	0	0	1	0	0	0
Powiat m. Siemianowice Śląskie	3	2	0	0	0	1	0	0	0
Powiat m. Sosnowiec	4	2	0	0	0	1	1	0	0
Powiat m. Tychy	8	2	4	0	0	1	1	0	0
Powiat m. Zabrze	9	5	3	0	0	0	1	0	0
Powiat m. Świętochłowice	1	1	0	0	0	0	0	0	0
Powiat m. Żory	1	0	0	0	0	1	0	0	0
Powiat mikołowski	5	3	0	0	0	0	1	0	1
Powiat myszkowski	3	1	0	0	0	0	0	1	1
Powiat pszczyński	5	2	1	0	0	0	1	0	1
Powiat raciborski	7	3	0	0	0	1	2	0	1
Powiat rybnicki	3	1	1	0	0	0	0	0	1
Powiat tarnogórski	8	6	0	0	0	0	1	0	1
Powiat wodzisławski	7	2	2	0	0	0	2	0	1
Powiat zawierciański	5	1	2	0	0	1	0	0	1
Powiat żywiecki	3	1	0	0	0	0	1	0	1

ZASOBY INSTYTUCJONALNE POMOCY I WSPARCIA

WYSZCZEGÓLNIENIE		Rok 2022	Rok oceny 2023	Prognoza 2024
OŚRODKI WSPARCIA - OGÓŁEM				
Liczba miejsc w placówkach ogółem	1	25	25	25
Liczba osób korzystających	2	31	28	28
Liczba osób oczekujących (wg stanu na 31 grudnia danego roku)	3	0	0	0
Liczba decyzji odmownych (wg stanu na 31 grudnia danego roku)	4	0	0	0
Kadra placówek - liczba osób zatrudnionych ogółem (wg stanu na 31 grudnia danego roku)	5	0	0	0
Roczny koszt prowadzenia i utrzymania placówek (w złotych)	6	110 000	190 980	200 000
W TYM (z wierszy 1-6, dotyczy wierszy 7-27):				
ŚRODOWISKOWE DOMY SAMOPOMOCY				
Liczba miejsc w placówkach ogółem	7	0	0	0
Liczba osób korzystających	8	0	0	0
Liczba osób umieszczonych	9	0	0	0
Liczba osób oczekujących (wg stanu na 31 grudnia danego roku)	10	0	0	0
Kadra placówek - liczba osób zatrudnionych ogółem (wg stanu na 31 grudnia danego roku)	11	0	0	0
Roczny koszt prowadzenia i utrzymania placówek (w złotych)	12	0	0	0
DZIEENNE DOMY POMOCY				
Liczba miejsc w placówkach ogółem	13	0	0	0
Liczba osób korzystających	14	0	0	0
Liczba osób oczekujących (wg stanu na 31 grudnia danego roku)	15	0	0	0
Kadra placówek - liczba osób zatrudnionych ogółem (wg stanu na 31 grudnia danego roku)	16	0	0	0
Roczny koszt prowadzenia i utrzymania placówek (w złotych)	17	0	0	0
KLUBY SAMOPOMOCY				
Liczba miejsc w placówkach ogółem	18	25	25	25
Liczba osób korzystających	19	31	28	28
Liczba osób oczekujących (wg stanu na 31 grudnia danego roku)	20	0	0	0
Kadra placówek - liczba osób zatrudnionych ogółem (wg stanu na 31 grudnia danego roku)	21	0	0	0
Roczny koszt prowadzenia i utrzymania placówek (w złotych)	22	0	0	0
SCHRONISKA DLA OSÓB BEZDOMNYCH I SCHRONISKA DLA OSÓB BEZDOMNYCH Z USŁUGAMI OPIEKUNICZYM				
Liczba miejsc w placówkach ogółem	23	0	0	0
Liczba osób korzystających	24	0	0	0
Liczba osób skierowanych w wyniku eksmisji	25	0	0	0
Kadra placówek - liczba osób zatrudnionych ogółem (wg stanu na 31 grudnia danego roku)	26	0	0	0
Roczny koszt prowadzenia i utrzymania placówek (w złotych)	27	0	0	0
OGRZEWALNIE				

WYSZCZEGÓLNIENIE		Rok 2022	Rok oceny 2023	Prognoza 2024
Liczba miejsc w placówkach ogółem	28	0	0	0
Liczba osób korzystających	29	0	0	0
Kadra placówek - liczba osób zatrudnionych ogółem (wg stanu na 31 grudnia danego roku)	30	0	0	0
Roczny koszt prowadzenia i utrzymania placówek (w złotych)	31	0	0	0
NOCLEGOWNIE				
Liczba miejsc w placówkach ogółem	32	0	0	0
Liczba osób korzystających	33	0	0	0
Liczba osób skierowanych w wyniku akcji	34	0	0	0
Kadra placówek - liczba osób zatrudnionych ogółem (wg stanu na 31 grudnia danego roku)	35	0	0	0
Roczny koszt prowadzenia i utrzymania placówek (w złotych)	36	0	0	0

ZASOBY INSTYTUCJONALNE POMOCY I WSPARCIA (c.d.)

WYSZCZEGÓLNIENIE		Rok 2022	Rok oceny 2023	Prognoza 2024
DOMY POMOCY SPOŁECZNEJ				
Liczba miejsc w placówkach ogółem	1	0	0	0
Liczba miejsc usług wsparcia krótkoterminowego	2	X	0	0
Liczba osób korzystających	3	0	0	0
Liczba osób korzystających z usług wsparcia krótkoterminowego	4	X	0	0
Liczba osób umieszczonych	5	0	0	0
Liczba osób oczekujących (wg stanu na 31 grudnia danego roku)	6	0	0	0
Liczba decyzji odmownych (wg stanu na 31 grudnia danego roku)	7	0	0	0
Kadra placówek - liczba osób zatrudnionych ogółem (wg stanu na 31 grudnia danego roku)	8	0	0	0
Roczny koszt prowadzenia i utrzymania placówek (w złotych)	9	0	0	0
MIESZKANIA TRENINGOWE ORAZ WSPOMAGANE OGÓŁEM				
Liczba miejsc w placówkach ogółem	10	0	0	0
Liczba osób korzystających	11	0	0	0
Liczba osób umieszczonych	12	0	0	0
Liczba osób oczekujących (wg stanu na 31 grudnia danego roku)	13	0	0	0
Kadra placówek - liczba osób zatrudnionych ogółem (wg stanu na 31 grudnia danego roku)	14	0	0	0
Roczny koszt prowadzenia i utrzymania placówek (w złotych)	15	0	0	0
OŚRODKI INTERWENCJI KRYZYSOWEJ OGÓŁEM (powiatowe)				
Liczba miejsc w placówkach ogółem	16	0	0	0
Liczba osób korzystających	17	0	0	0
PLACÓWKI SPECJALISTYCZNEGO PORADNICTWA (powiatowe)				
Liczba osób korzystających	18	0	0	0


WYSZCZEGÓLNIENIE		Rok 2022	Rok oceny 2023	Prognoza 2024
Kadra placówek - liczba osób zatrudnionych ogółem (wg stanu na 31 grudnia danego roku)	19	0	0	0
Roczny koszt prowadzenia i utrzymania placówek (w złotych)	20	0	0	0
PLACÓWKI WSPARCIA DZIENNEGO				
Liczba miejsc w placówkach ogółem	21	25	0	0
Liczba osób korzystających	22	31	0	0
Kadra placówek - liczba osób zatrudnionych ogółem (wg stanu na 31 grudnia danego roku)	23	0	0	0
Roczny koszt prowadzenia i utrzymania placówek (w złotych)	24	0	0	0
PLACÓWKI OPIEKUNCZO-WYCHOWAWCZE OGÓŁEM				
Liczba miejsc w placówkach ogółem	25	X	X	X
Liczba osób korzystających	26	X	X	X
Kadra placówek - liczba osób zatrudnionych ogółem (wg stanu na 31 grudnia danego roku)	27	X	X	X
Roczny koszt prowadzenia i utrzymania placówek (w złotych)	28	X	X	X
W tym: PLACÓWKI TYPU RODZINNEGO				
Liczba miejsc w placówkach ogółem	29	X	X	X
Liczba osób korzystających	30	X	X	X
Kadra placówek - liczba osób zatrudnionych ogółem (wg stanu na 31 grudnia danego roku)	31	X	X	X
Roczny koszt prowadzenia i utrzymania placówek (w złotych)	32	X	X	X
CENTRUM INTEGRACJI SPOŁECZNEJ				
Liczba uczestników zajęć	33	0	0	0
KLUB INTEGRACJI SPOŁECZNEJ				
Liczba uczestników zajęć	34	2	1	1
WARSZTAT TERAPII ZAJĘCIOWEJ				
Liczba uczestników zajęć	35	0	0	0
Kadra placówek - liczba osób zatrudnionych ogółem (wg stanu na 31 grudnia danego roku)	36	0	0	0
Roczny koszt prowadzenia i utrzymania placówek (w złotych)	37	0	0	0
ZAKŁAD AKTYWNOŚCI ZAWODOWEJ				
Liczba uczestników zajęć	38	0	0	0

INNE INSTYTUCJE POMOCY I WSPARCIA

Rodzaj instytucji	Wyszczególnienie	Rok 2022	Rok oceny 2023	Prognoza 2024
Spółdzielnie społeczne dla których JSiT jest założycielem lub członkiem	Liczba spółdzielni społecznych	1	0	0
	Liczba osób zatrudnionych w spółdzielniach społecznych (ogółem wg stanu na 31 grudnia danego roku)	2	0	0
	W tym, z wiersza powyżej, liczba osób, o których mowa w art. 4 ust. 1 ustawy o spółdzielniach społecznych, zatrudnionych w spółdzielniach społecznych	3	0	0

Rodzaj instytucji	Wyszczególnienie	Rok 2022	Rok oceny 2023	Prognoza 2024
	(wg stanu na 31 grudnia danego roku)			
Liczba organizacji pozarządowych w obszarze włączenia społecznego działających na terenie JST	4	0	0	0

6. Kadra jednostki organizacyjnej pomocy społecznej



W roku oceny, kadra ośrodka pomocy społecznej liczyła 26 osób w tym:

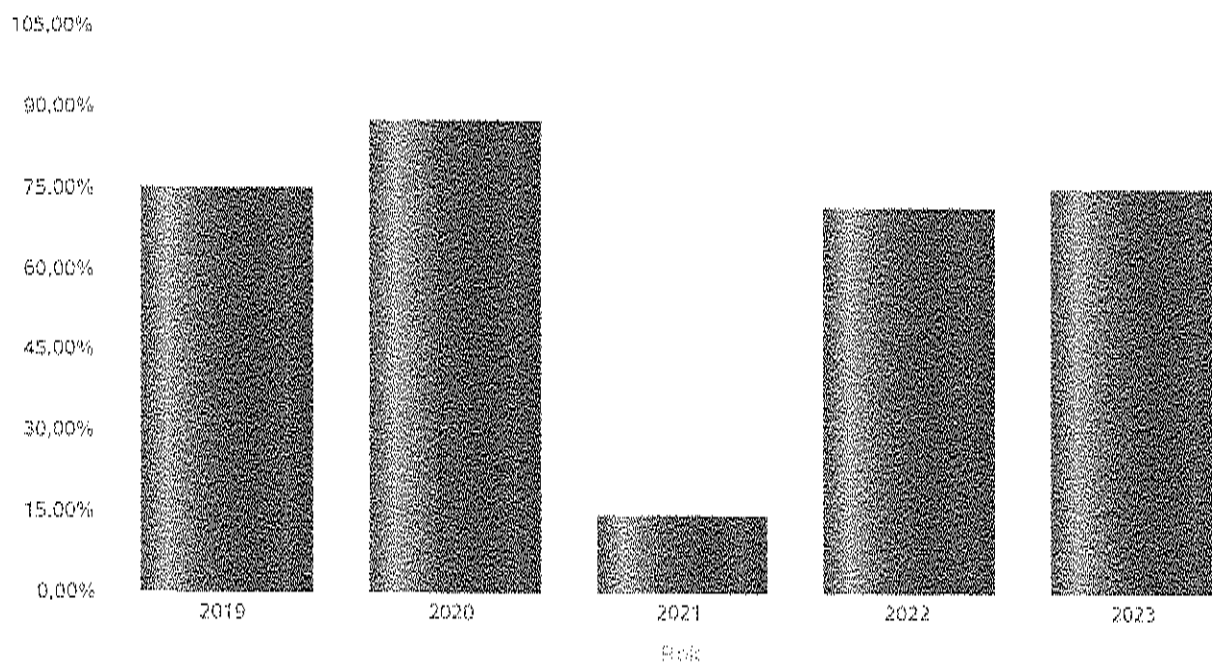
- kadra kierownicza 4 osoby,
- pracownicy socjalni 8 osób,
- pozostali pracownicy 14 osób.

Spośród zatrudnionych w ośrodku pomocy społecznej 22 pracowników posiada wykształcenie wyższe, 2 wykształcenie średnie. **Specjalizację I i II stopnia** w zawodzie pracownika socjalnego posiada 2 pracowników socjalnych. Wśród pracowników 5 osób posiada specjalizację z organizacji pomocy społecznej.

Poniżej prezentujemy w formie graficznej dane dotyczące kadry Gminnego Ośrodka Pomocy Społecznej w Jasienicy.

Kadra jednostek organizacyjnych pomocy społecznej

Rok	Wskaźnik
2019	75,00%
2020	87,50%
2021	14,29%
2022	71,43%
2023	75,00%



Czy ośrodek/CUS spełnia ustawowy warunek 1 pracownik socjalny na 2000 osób lub 1 pracownik socjalny na 50 rodzin korzystających z pracy socjalnej i czy zatrudnia co najmniej 3 pracowników socjalnych

Rok	Czy spełniony warunek ustawowy dot. pracowników socjalnych	Liczba mieszkańców wg GUS	Liczba rodzin w gminie korzystająca z pracy socjalnej	Liczba pracowników socjalnych
2019	Tak	24 117	252	8
2020	Tak	24 491	156	8
2021	Tak	24 731	219	7
2022	Tak	25 055	212	7
2023	Tak	25 201	275	8

6.1. Zatrudnienie pomocnicze w jednostce organizacyjnej pomocy społecznej

W roku 2023 w jednostce pomocy społecznej zatrudnienie pomocnicze nie było realizowane.

6.2. Zespoły pracy socjalnej i integracji społecznej w jednostce pomocy społecznej

W 2023 roku w jednostce pomocy społecznej nie zostały powołane zespoły pracy socjalnej i integracji społecznej, o których mowa w artykule 110 ustęp 3 ustawy o pomocy społecznej.

7. Środki finansowe na wydatki w pomocy społecznej i innych obszarach polityki społecznej w budżecie jednostki samorządu terytorialnego

W gminie Jasienica środki finansowe wydatkowane na zadania z zakresu polityki społecznej wyniosły w 2023 roku **13 053 974 zł**.

Poziom wydatków w stosunku do roku poprzedniego zmalał o **24 492 917 zł** (co stanowi 65,23%).

W dziale 855 – Rodzina wydatkowano **8 569 182 z ł** co stanowi **65,65%** ogólnych wydatków w zakresie polityki społecznej.

W dziale 852 – Pomoc społeczna wydatkowano **4 261 032 z ł** co stanowi **32,64%** ogólnych wydatków w zakresie polityki społecznej.

W rozdziale 853 – Pozostałe zadania w zakresie polityki społecznej wydatkowano **205 020 z ł** co stanowi **1,57%** ogólnych wydatków w zakresie polityki społecznej.

W dziale 854 – Edukacyjna opieka wychowawcza wydatkowano **18 671 zł** co stanowi **0,14%** ogólnych wydatków w zakresie polityki społecznej.

W dziale 851 – Ochrona zdrowia wydatkowano 69 zł.

Najwięcej środków wydano na następujące pozycje budżetowe:


1. świadczenia rodzinne, świadczenia z funduszu alimentacyjnego oraz składki na ubezpieczenia emerytalne i rentowe (**7 799 984 zł**);
2. koszty utrzymania ośrodka pomocy społecznej (**1 870 802 zł**);
3. pokrycie kosztów pobytu w domach pomocy społecznej (**1 060 843 zł**).






WYDATKI W OBSZARACH POLITYKI SPOŁECZNEJ W JEDNOSTKACH SAMORZĄDU TERYTORIALNEGO



- 855 - RODZINA
- 852 - POMOC SPOŁECZNA
- 853 - POZOSTAŁE ZADANIA W ZAKRESIE POLITYKI SPOŁECZNEJ
- 854 - EDUKACYJNA OPIEKA WYCHOWAWCZA
- 851 - OCHRONA ZDROWIA

WYDATKI W OBSZARACH POLITYKI SPOŁECZNEJ W OPS / PCPR



-  855 - RODZINA
-  852 - POMOC SPOŁECZNA
-  853 - POZOSTAŁE ZADANIA W ZAKRESIE POLITYKI SPOŁECZNEJ
-  854 - EDUKACYJNA OPIEKA WYCHOWAWCZA
-  851 - OCHRONA ZDROWIA

ŚRODKI FINANSOWE NA WYDATKI W POMOCY SPOŁECZNEJ I INNYCH OBSZARACH POLITYKI SPOŁECZNEJ W BUDŻECIE JEDNOSTKI SAMORZĄDU TERYTORIALNEGO
ZADANIA WŁASNE I ZADANIA ZLECONE - w złotych

WYSZCZEGÓLNIENIE		Rok 2022	Rok ujęty 2023	Prognoza 2024
OGOLEM				
OGOLEM (działy)	1	37 507 285	12 860 231	14 027 400
W tym: w budżecie OPS/PCPR	2	37 507 285	12 860 231	14 027 400
851 - OCHRONA ZDROWIA				
85103 - Przeciwdziałanie narkotomii	3	0	0	0
w tym: w budżecie OPS / PCPR	4	0	0	0
85104 - Przeciwdziałanie alkoholizmowi	5	0	0	0
w tym: w budżecie OPS / PCPR	6	0	0	0
852 - POMOC SPOŁECZNA				
85202 - Domy pomocy społecznej	7	1 010 932	1 060 843	1 300 000
w tym: w budżecie OPS / PCPR	8	1 010 932	1 060 843	1 300 000
85203 - Ośrodki Wsparcia	9	80 414	89 233	100 000
w tym: w budżecie OPS / PCPR	10	80 414	89 233	100 000
85205 - Zadania w zakresie przeciwdziałania przemocy w rodzinie	11	3 288	4 483	5 000
w tym: w budżecie OPS / PCPR	12	3 288	4 483	5 000
85213 - Składki na ubezpieczenie zdrowotne opłacane za osoby pobierające niektóre świadczenia z pomocy społecznej oraz za osoby uczestniczące w zajęciach w centrum integracji społecznej	13	19 257	15 014	20 000
w tym: w budżecie OPS / PCPR	14	19 257	15 014	20 000

WYSZCZEGÓLNIENIE		Rok 2022	Rok oceny 2023	Prognoza 2024
85214 - Zasiłki okresowe, celowe i pomoc w naturze oraz składki na ubezpieczenia emerytalne i rentowe	15	65 540	38 904	40 000
w tym: w budżecie OPS	16	65 540	38 904	40 000
85215 - Dodatki mieszkaniowe	17	26 719	23 486	25 000
w tym: w budżecie OPS	18	26 719	23 486	25 000
85216 - Zasiłki stałe	19	241 573	189 792	250 000
w tym: w budżecie OPS	20	241 573	189 792	250 000
85218 - Powiatowe Centra Pomocy Rodzinie	21	X	X	X
w tym: w budżecie PCPR	22	X	X	X
85219 - Ośrodki Pomocy Społecznej	23	1 995 267	2 148 050	2 780 000
w tym: w budżecie OPS	24	1 995 267	2 148 050	2 790 000
85220 - Jednostki specjalistycznego poradnictwa, mieszkania chronione i ośrodki interwencji kryzysowej	25	2 400	2 400	2 400
w tym: w budżecie OPS / PCPR	26	2 400	2 400	2 400
85228 - Usługi opiekuńcze i specjalistyczne usługi opiekuńcze	27	128 921	224 931	200 000
w tym: w budżecie OPS / PCPR	28	128 921	224 931	200 000
85230 - Pomoc w zakresie dożywiania	29	51 373	68 572	70 000
w tym: w budżecie OPS	30	51 373	68 572	70 000
85231 - Pomoc dla cudzoziemców	31	0	0	0
w tym: w budżecie OPS / PCPR	32	0	0	0
W tym (z wiersza 31): Wydatki na pomoc dla cudzoziemców w celu integracji ze środowiskiem (cudzoziemcy, którzy uzyskali status uchodźcy lub ochronę uzupełniającą)	33	0	0	0
w tym: w budżecie OPS / PCPR	34	0	0	0
85232 - Centra Integracji Społecznej	35	0	0	0
w tym: w budżecie OPS / PCPR	36	0	0	0
85278 - Usuwanie skutków klęsk żywiołowych	37	0	0	0
w tym: w budżecie OPS / PCPR	38	0	0	0
85295 - Pozostała działalność	39	1 795 453	395 343	360 000
w tym: w budżecie OPS / PCPR	40	1 795 453	395 343	360 000
853 - POZOSTAŁE ZADANIA W ZAKRESIE POLITYKI SPOŁECZNEJ				
85311 - Rehabilitacja zawodowa i społeczna osób niepełnosprawnych	41	0	0	0
w tym: w budżecie OPS / PCPR	42	0	0	0
85321 - Zespoły orzekania o niepełnosprawności	43	0	0	0
w tym: w budżecie dyspozycji OPS / PCPR	44	0	0	0
85324 - Państwowy Fundusz Rehabilitacji Osób Niepełnosprawnych	45	0	0	0
w tym: w budżecie OPS / PCPR	46	0	0	0
85395 - Pozostała działalność w zakresie polityki społecznej	47	10 587 090	205 020	0
w tym: w budżecie OPS / PCPR	48	10 587 090	205 020	0
854 - EDUKACYJNA OPIEKA WYCHOWAWCZA				
85415 - Pomoc materialna dla uczniów o charakterze socjalnym	49	18 319	18 671	15 000
w tym: w budżecie OPS / PCPR	50	18 319	18 671	15 000

WYSZCZEGÓLNIENIE		Rok 2022	Rok oceny 2023	Prognoza 2024
85416 - Pomoc materialna dla uczniów o charakterze motywacyjnym	51	0	0	0
w tym: w budżecie OPS / PCPR	52	0	0	0
855 - RODZINA				
85501 - Świadczenie wychowawcze	53	13 703 495	0	0
w tym: w budżecie OPS / PCPR	54	13 703 495	0	0
85502 - Świadczenia rodzinne, świadczenie z funduszu alimentacyjnego oraz składki na ubezpieczenia emerytalne i rentowe z ubezpieczenia społecznego	55	7 417 599	7 799 984	8 200 000
w tym: w budżecie OPS / PCPR	56	7 417 599	7 799 984	8 200 000
85504 - Wspieranie rodziny	57	66 747	78 477	80 000
w tym: w budżecie OPS / PCPR	58	66 747	78 477	80 000
85516 - Tworzenie i funkcjonowanie żłobków	59	0	0	0
w tym: w budżecie OPS / PCPR	60	0	0	0
85516 - Tworzenie i funkcjonowanie klubów dziecięcych	61	0	0	0
w tym: w budżecie OPS / PCPR	62	0	0	0
85516 - Dzielnie opiekunowie	63	0	0	0
w tym: w budżecie OPS / PCPR	64	0	0	0
85508 - Rodziny zastępcze	65	250 077	424 281	480 000
w tym: w budżecie OPS / PCPR	66	250 077	424 281	480 000
85510 - Działalność placówek opiekuńczo-wychowawczych	67	0	0	0
w tym: w budżecie OPS / PCPR	68	0	0	0
85513 - Składki na ubezpieczenia zdrowotne opłacane za osoby pobierające świadczenia rodzinne zgodnie z przepisami ustawy o świadczeniach rodzinnych oraz za osoby pobierające zasiłki dla opiekunów, zgodnie z przepisami ustawy z dnia 4 kwietnia 2014 r. o ustaleniu i wypłacie zasiłków dla opiekunów	69	52 621	72 767	100 000
w tym: w budżecie OPS / PCPR	70	52 621	72 767	100 000
85514 - Składki na ubezpieczenie zdrowotne opłacane za osoby przebywające na urlopie wychowawczym, za osoby zatrudnione jako nianie oraz za osoby sprawujące osobistą opiekę nad dzieckiem	71	0	0	0
w tym: w budżecie OPS / PCPR	72	0	0	0
85578 - Usuwanie skutków klęsk żywiołowych	73	0	0	0
w tym: w budżecie OPS / PCPR	74	0	0	0

8. Aktywność projektowo-konkursowa jednostki organizacyjnej pomocy społecznej



Fundusze Europejskie
Program Regionalny



Rzeczpospolita
Polska



śląskie.

Unia Europejska
Europejski Fundusz Społeczny



Aktywność projektowo-konkursowa jednostki organizacyjnej pomocy społecznej polega na realizacji projektów finansowanych z Europejskiego Funduszu Społecznego, udziału w konkursach ogłaszanych przez Ministerstwo Rodziny i Polityki Społecznej oraz na realizacji programów osłonowych.

W roku oceny gmina Jasienica uczestniczyła:

- **w jednym projekcie** z EFS (Aktywna integracja w Gminie Jasienica) na łączną kwotę: **136 174 zł**, który objął **19 osób** ;
- **w czterech konkursach** (Senior +, Asystent Osobisty Osoby Niepełnosprawnej, Opieka Wytchnieniowa Dzienna i Opieka Wytchnieniowa Całodobowa) ogłaszanych przez MRiPS na łączną kwotę: **485 603 z ł**, które objęły **60 osób** .

9. Współpraca z organizacjami pozarządowymi - zadania zlecone w obszarze pomocy i wsparcia

W gminie Jasienica nie zlecono organizacjom pozarządowym w trybie działalności pożytku publicznego umów/zleceń.

10. Wnioski końcowe

Ocena zasobów pomocy społecznej dla gminy Jasienica za 2023 rok została przygotowana na podstawie danych zebranych przez Gminny Ośrodek Pomocy Społecznej w Jasienicy za pośrednictwem systemu Centralnej Aplikacji Statystycznej MRiPS, danych z Urzędu Gminy Jasienica, danych z Gminnego Zespołu Obsługi Szkół i Przedszkoli w Jasienicy oraz danych z Powiatowego Urzędu Pracy w Bielsku-Białej.

Gminny Ośrodek Pomocy Społecznej w Jasienicy na mocy udzielonych upoważnień w dalszym ciągu realizował zadanie zlecone z zakresu administracji rządowej wynikające z ustawy z dnia 5 sierpnia 2022 r. o dodatku węglowym oraz z ustawy z dnia 15 grudnia 2022 r. o szczególnej ochronie niektórych odbiorców paliw gazowych w 2023 r. oraz w 2024 r. w związku z sytuacją na rynku gazu, które było finansowane z Funduszu Przeciwdziałania COVID-19. Na zadanie dotyczące dodatków węglowych wydano kwotę **205 020,00 zł** , a dodatków gazowych **38 254,98 zł**.

W związku z konfliktem zbrojnym na terytorium Ukrainy oraz napływem do Polski dużej liczby obywateli tego kraju Gminny Ośrodek Pomocy Społecznej nadal w roku 2023 udzielał pomocy obywatelom Ukrainy, głównie w postaci finansowej oraz wsparcia psychologicznego. Środki na ten cel pochodziły z Funduszu Pomocy. Na wsparcie finansowe wydano łącznie kwotę **11 700,00 zł** a wsparcie psychologiczne **12 000,00 zł**.

W lipcu 2023 roku Gmina Jasienica przystąpiła do programu „Gmina Przyjazna Seniorom - Ogólnopolska Karta Seniora”. Gminny Ośrodek Pomocy Społecznej rozpoczął działania w ramach tego programu. Projekt ten został stworzony przez Stowarzyszenie MANKO i ma na celu aktywizację seniorów w życiu społecznym. Karta uprawnia do korzystania ze zniżek na różne usługi w naszej Gminie oraz na terenie całej Polski pod warunkiem, że dana miejscowość przystąpiła do programu. Od lipca 2023 roku do końca 2023 roku zostało wydanych **426 kart** .

W 2023 roku został wykonany projekt remontu budynku, w którym mieści się Gminny Ośrodek Pomocy Społecznej w Jasienicy. Remont przyczyni się do zastosowania środków technicznych i rozwiązań architektonicznych w budynku, o których mowa w art. 6 pkt 1 lit b ustawy z dnia 19 lipca 2019 roku o zapewnieniu dostępności osobom ze szczególnymi potrzebami.

Dane z oceny umożliwiają analizowanie i monitorowanie występowania problemów społecznych oraz planowanie działań aktywizujących jednostki samorządu terytorialnego w obszarze usług społecznych. Zawarte w niej informacje są materiałem poglądowym mającym ułatwić władzom gminy podejmowanie decyzji związanych z planowaniem budżetu w zakresie polityki społecznej w kolejnym roku i stały się podstawą do sformułowania poniższych wniosków i rekomendacji:

- W związku ze wzrostem wielkości populacji ludności w wieku poprodukcyjnym – zapewnienie zabezpieczenia środków finansowych na utrzymanie osób w domach pomocy społecznej, ze względu na wzrost kosztu ich utrzymania.
- Kontynuacja programu: Opieka 75+, który ma na celu zwiększenie dostępności osób starszych do usług opiekuńczych,
- Kontynuacja programu: Senior+, którego celem jest zwiększenie aktywnego uczestnictwa seniorów, osób nieaktywnych zawodowo w wieku 60 lat i więcej w środowisku lokalnym

- Zabezpieczenie środków finansowych przeznaczonych na pomoc w formie usług opiekuńczych oraz specjalistycznych usług opiekuńczych dla osób z zaburzeniami psychicznymi,
- Dostrzegając problemy osób chorych i niepełnosprawnych - kontynuacja rozwoju usług socjalnych poprzez program Asystent Osobisty Osoby z Niepełnosprawnością oraz program Opieka Wythnieniowa, którego głównym celem jest odciążenie opiekunów osoby z niepełnosprawnością,
- Zabezpieczenie środków finansowych na udzielanie pomocy wsparcia w formie świadczeń pieniężnych i niepieniężnych na poziomie uzasadnionych potrzeb mieszkańców gminy,
- Zapewnienie środków na dożywianie dzieci i młodzieży oraz osób dorosłych, którzy tej pomocy potrzebują,
- Kontynuowanie działań i form pomocy asystenta w rodzinach dysfunkcyjnych, w celu osiągnięcia przez te rodziny stabilności życiowej, umożliwiającej wychowanie dzieci,
- Zabezpieczenie środków finansowych dla osób pozbawionych schronienia – zawarcie umów (schroniska, noclegownie),
- Zabezpieczenie środków finansowych na porozumienie w sprawie mieszkań chronionych,
- Zapewnienie środków finansowych na systematyczne szkolenie pracowników - celem podnoszenia kwalifikacji,
- Zaplanowanie środków finansowych na wydatki związane z remontem części budynku, w którym mieści się ośrodek o czym wspomniano w/w tekście.