

INFORMACJA PRZEWODNICZĄCEGO RADY GMINY JASZENICA  
Z DZIAŁALNOŚCI MIĘDZYSESYJNEJ  
od dnia 18 kwietnia 2024 roku do dnia 21 maja 2025 roku

DRUK NR 193  
...

| Lp. | Data wpływu | Od kogo wpłynęła                              | Temat   | Sposób rozpatrzenia  |
|-----|-------------|---|---|--|
| 1.  | 22.04.2025  | GOPS Jasienica                                | Ocena Zasobów Pomocy Społecznej za 2024 rok.        | w porządku obrad   |
| 2.  | 28.04.2025  | Wójt Gminy Jasienica                          | Sprawozdanie finansowe Gminy Jasienica za 2024 rok. | do wglądu na stronie BIP<br>(będzie przedmiotem<br>wspólnego posiedzenia<br>Komisji) |
| 3.  | 14.05.2025  | Przewodniczący Rady<br>Powiatu Tarnogórskiego | Dot. „Paktu Migracyjnego”                           | do wiadomości  |

**Agnieszka Marsowicz**

**Od:** Urząd Gminy Jasienica - Sekretariat <sekretariat@jasienica.pl>  
**Wysłano:** 7 maja 2025 14:42  
**Do:** dziennik@jasienica.pl  
**Temat:** PD: uchwała nr XIV/138/2025 Rady Powiatu Tarnogórskiego z dnia 29 kwietnia 2025 roku  
**Załączniki:** BR.0002.5.2025 samorzady.pdf; 138.pdf

URZĄD GMINY  
JASZENICA

Wpł. dnia: 2025-05-07  
l. dz. 8986 zal. 2  
Podpis: [signature]

**From:** biuro\_rady@tgpowiat.pl <biuro\_rady@tgpowiat.pl>

**Sent:** Wednesday, May 7, 2025 1:00 PM

**To:** urzadgminy@gieraltowice.pl; info@bestwina.pl; sekretariat@bobrowniki.pl; wojt\_bojszowy@pro.onet.pl; gmina@boronow.pl; poczta@brenna.org.pl; sekretariat@buczkowice.pl; sekretariat@chelmsl.pl; sekretariat@chybie.pl; gmina@ciasna.pl; gmina@czernichow.com.pl; ug@dabrowazielona.pl; debowiec@debowiec.cieszyn.pl; ug@gaszowice.pl; uggilowice@gilowice.pl; gmina@goczalkowicezdroj.pl; gmina@godow.pl; urzad@goleszow.pl; gorzyce@gorzyce.pl; ug@hazlach.pl; gmina@herby.pl; urzad@irzadze.pl; urzad@istebna.eu; gmina@janow.pl; sekretariat@jasienica.pl; sekretariat@jaworze.pl; ug@jejkowice.pl; biuropodawcze@jelesnia.pl; poczta@kamienicapolska.pl; ug@klomnice.pl; gmina@kobior.pl; gmina@kochanowice.pl; sekretariat@konopiska.pl; urzad@kornowac.pl; ugkoszarawa@gminakoszarawa.pl; koszecin@koszecin.pl; ug@kozy.pl; kroczyce@kroczyce.pl; gmina@bip.krupskimlyn.pl; ug@kruszyna.pl; ug@krzyzanowice.pl; wojt@lelow.pl; sekretariat@uglipie.pl; gmina@lipowa.pl; lubomia@lubomia.pl; kancelaria@lyski.pl; sekretariat@lekawica.com.pl; gmina@lodygowice.pl; sekretariat@marklowice.pl; urzad@miedzna.pl

**Subject:** uchwała nr XIV/138/2025 Rady Powiatu Tarnogórskiego z dnia 29 kwietnia 2025 roku

Przesyłam uchwałę nr XIV/138/2025 Rady Powiatu Tarnogórskiego z dnia 29 kwietnia 2025 roku w sprawie wyrażenia sprzeciwu wobec relokacji nielegalnych imigrantów na terenie powiatu tarnogórskiego w ramach tzw. „Paktu Migracyjnego”.

Pozdrawiam

**Barbara Rzyman-Staśkiewicz**  
Starszy Inspektor  
Biuro Rady Powiatu  
+48 32 381-37-64

[biuro\\_rady@tgpowiat.pl](mailto:biuro_rady@tgpowiat.pl)

**Powiat Tarnogórski**  
42-600 Tarnowskie Góry  
ul. Karłuszowiec 5  
NIP: 645-251-31-03  
tel. +48 32 381-37-71  
fax. +48 32 381-37-27  
[www.tarnogorski.pl](http://www.tarnogorski.pl)



Wiadomość ta jest przeznaczona jedynie dla osoby lub podmiotu będącego jej adresatem i może zawierać poufne lub uprzywilejowane informacje. Zakazane jest przysyłanie, rozpowszechnianie lub inne wykorzystywanie tych informacji, jak również podejmowanie działań na ich podstawie, przez osoby lub podmioty inne niż zamierzony adresat. Jeśli otrzymali Państwo tę wiadomość przez pomyłkę, prosimy o poinformowanie nadawcy i usunięcie jej z komputera.

Klauzula informacyjna wynikająca z przepisów RODO dostępna na stronie [bip.tarnogorski.pl](http://bip.tarnogorski.pl)

# Przewodniczący Rady Powiatu Tarnogórskiego



Tarnowskie Góry, dnia 7 maja 2025 roku

BR.0002.5.2025

**Organy stanowiące i wykonawcze  
jednostek samorządu terytorialnego  
z terenu województwa śląskiego**

Realizując zapisy § 3 pkt 3 uchwały nr XIV/138/2025 Rady Powiatu Tarnogórskiego z dnia 29 kwietnia 2025 roku w sprawie wyrażenia sprzeciwu wobec relokacji nielegalnych imigrantów na terenie powiatu tarnogórskiego w ramach tzw. „Paktu Migracyjnego”, przesyłam powyższą uchwałę.

Przewodniczący Rady Powiatu



Przemysław Cichosz





Otrzymują:

- 1) Urząd Marszałkowski Województwa Śląskiego
- 2) Urząd Miasta Będzin
- 3) Urząd Miejski w Bieruniu
- 4) Urząd Miejski w Bytomiu
- 5) Urząd Miasta Blachownia
- 6) Urząd Miasta i Gminy Bobrowniki
- 7) Urząd Gminy w Bestwinie
- 8) Urząd Gminy Buczkowice
- 9) Urząd Gminy Bojszowy
- 10) Urząd Gminy Brenna
- 11) Urząd Gminy Boronów
- 12) Urząd Miejski w Bielsku-Białej
- 13) Urząd Miasta Czeladź
- 14) Urząd Miasta Chorzów
- 15) Urząd Miejski w Cieszynie
- 16) Urząd Miasta Częstochowy
- 17) Urząd Miejski w Czechowicach-Dziedzicach
- 18) Urząd Gminy i Miasta Czerwionka-Leszczyny
- 19) Urząd Gminy Chelm Śląski
- 20) Urząd Gminy w Chyblu
- 21) Urząd Gminy Ciasna
- 22) Urząd Gminy Czernichów
- 23) Urząd Miejski w Dąbrowie Górniczej
- 24) Urząd Gminy Dębowiec
- 25) Urząd gminy Dąbrowa Zielona
- 26) Urząd Miejski w Gliwicach
- 27) Urząd Gminy Goleiszów
- 28) Urząd Gminy Gierałtowice
- 29) Urząd Gminy Goczałkowice-Zdrój
- 30) Urząd Gminy Gaszowice
- 31) Urząd Gminy Godów
- 32) Urząd Gminy Gorzyce
- 33) Urząd Gminy Gilowice
- 34) Urząd Gminy Hażlach
- 35) Urząd Gminy Herby
- 36) Urząd Miasta Imielin
- 37) Urząd Gminy Istebna
- 38) Urząd Gminy Irządze
- 39) Urząd Miasta Jastrzębie-Zdrój
- 40) Urząd Miejski w Jaworznie
- 41) Urząd Gminy Jasienica
- 42) Urząd Gminy Jaworze
- 43) Urząd Gminy Janów
- 44) Urząd Gminy Jejkowice
- 45) Urząd Gminy w Jeleśni
- 46) Urząd Miasta Knurów
- 47) Urząd Miejski w Kaletach
- 48) Urząd Miasta i Gminy w Koniecpolu
- 49) Urząd Miejski w Kłobucku
- 50) Urząd Miejski w Krzepicach
- 51) Urząd Gminy i Miasta Koziegłowy
- 52) Urząd Miejski w Krzanowicach
- 53) Urząd Gminy Kuźnica Raciborska
- 54) Urząd Gminy Kozy
- 55) Urząd Gminy Kamienica Polska
- 56) Urząd Gminy Kłomnice
- 57) Urząd Gminy Konopiska
- 58) Urząd Gminy Kruszyna
- 59) Urząd Gminy Kochanowice
- 60) Urząd Gminy Koszęcin
- 61) Urząd Gminy Kobiór
- 62) Urząd Gminy Kornowac
- 63) Urząd Gminy Krzyżanowice
- 64) Urząd Gminy Krupski Młyn
- 65) Urząd Gminy Kroczyce
- 66) Urząd Gminy Koszarawa
- 67) Urząd Miasta Katowice
- 68) Urząd Miasta Łędziny
- 69) Urząd Miejski Lubliniec
- 70) Urząd Gminy Lelów
- 71) Urząd Gminy Lipie
- 72) Urząd Gminy Lyski
- 73) Urząd Gminy Lubomia
- 74) Urząd Gminy w Lipowej



- 75) Urząd Miejski w Łaziskach Górnych
- 76) Urząd Miejski w Łazach
- 77) Urząd Gminy w Łękawicy
- 78) Urząd Gminy Łodygowice
- 79) Urząd Miasta Mikołów
- 80) Urząd Miasta Mysłowice
- 81) Urząd Miasta Myszków
- 82) Urząd Miejski Miasteczko Śląskie
- 83) Urząd Gminy Mierzęcice
- 84) Urząd Gminy Mstów
- 85) Urząd Gminy Mykanów
- 86) Urząd gminy Miedźno
- 87) Urząd Gminy Miedźna
- 88) Urząd Gminy Marklowice
- 89) Urząd Gminy Mszana
- 90) Urząd Gminy w Miłowie
- 91) Urząd Gminy Niegowa
- 92) Urząd Gminy Nędza
- 93) Urząd Miasta Orzesze
- 94) Urząd Miasta i Gminy Ogrodzieniec
- 95) Urząd Miasta i Gminy Olsztyn
- 96) Urząd Gminy Opatów
- 97) Urząd Gminy Omontowice
- 98) Urząd Gminy Ożarowice
- 99) Urząd Miejski Pyskowice
- 100) Urząd Miasta Piekary Śląskie
- 101) Urząd Miasta Pszów
- 102) Urząd Miasta Poręba
- 103) Urząd Miejski w Pszczynie
- 104) Urząd Miasta i Gminy Pilica
- 105) Urząd Gminy Psary
- 106) Urząd Gminy Porąbka
- 107) Urząd Gminy Poczesna
- 108) Urząd Gminy Przyrów
- 109) Urząd Gminy Pilchowice
- 110) Urząd Gminy Panki
- 111) Urząd Gminy Popów
- 112) Urząd Gminy Przystajń
- 113) Urząd Gminy w Pawonkowie
- 114) Urząd Gminy Poraj
- 115) Urząd Gminy Pawłowice
- 116) Urząd Gminy Pietrowice Wielkie
- 117) Urząd Miasta w Raciborzu
- 118) Urząd Miasta Ruda Śląska
- 119) Urząd Miasta Rybnik
- 120) Urząd Miasta Radzionków
- 121) Urząd Miasta Radlin
- 122) Urząd Miasta Rydułtowy
- 123) Urząd Gminy Rędziny
- 124) Urząd Gminy Rudziniec
- 125) Urząd Gminy Rudnik
- 126) Urząd Gminy Radziechowy-Wieprz
- 127) Urząd Gminy Rajcza
- 128) Urząd Miasta Sławkowa
- 129) Urząd Miasta Szczyrk
- 130) Urząd Miasta Siemianowice Śląskie
- 131) Urząd Miejski w Sosnowcu
- 132) Urząd Miasta i Gminy Siewierz
- 133) Urząd Miejski w Skoczowie
- 134) Urząd Miejski w Strumieniu
- 135) Urząd Miejski w Sośnicowicach
- 136) Urząd Miasta i Gminy Szczekociny
- 137) Urząd Gminy Starcza
- 138) Urząd Gminy Suszec
- 139) Urząd Miejski w Świętochłowicach
- 140) Urząd Gminy Świerklany
- 141) Urząd Gminy Świerkłaniec
- 142) Urząd Gminy Ślemień
- 143) Urząd Gminy Świnna
- 144) Urząd Miejski w Tarnowskich Górach
- 145) Urząd Miasta Tychy
- 146) Urząd Miejski w Toszku
- 147) Urząd Gminy Tworóg
- 148) Urząd Gminy Ujsoly
- 149) Urząd Miasta Ustroń
- 150) Urząd Miasta Wojkowice

- 151) Urząd Miejski w Wiśle
- 152) Urząd Miasta Wodzisławia Śląskiego
- 153) Urząd Gminy Wilamowice
- 154) Urząd Miasta i Gminy Woźniki
- 155) Urząd Gminy w Wilkowicach
- 156) Urząd Gminy Wielowieś
- 157) Urząd Gminy Wręczyca Wielka
- 158) Urząd Gminy Wiry
- 159) Urząd Miasta i Gminy Włodowice
- 160) Urząd Gminy Węgierska Górka
- 161) Urząd Miejski w Zabrze
- 162) Urząd Miejski w Zawierciu
- 163) Urząd Gminy Zebrzydowice
- 164) Urząd Gminy Zbrostawice
- 165) Urząd Gminy Zamowiec
- 166) Urząd Miasta i Gminy Żarki
- 167) Urząd Miejski w Żywcu
- 168) Urząd Miejski w Żorach
- 169) aa

**UCHWAŁA NR XIV/138/2025  
RADY POWIATU TARNOGÓRSKIEGO**

z dnia 29 kwietnia 2025 r.

**w sprawie wyrażenia sprzeciwu wobec relokacji nielegalnych  
imigrantów na terenie powiatu tarnogórskiego w ramach tzw. „Paktu  
Migracyjnego”**

Na podstawie art. 12 pkt 11 ustawy z dnia 5 czerwca 1998 roku o samorządzie powiatowym (tekst jednolity: Dz. U. z 2024r. poz. 107 ze zm.<sup>1)</sup>) i § 10 ust. 3 pkt 4 Statutu Powiatu Tarnogórskiego (tekst jednolity: Dz. Urz. Woj. Ślą. z 2020r. poz. 7618 ze zm.<sup>2)</sup>)

**Rada Powiatu  
uchwala:**

**§ 1.** Przyjmuje się oświadczenie w sprawie wyrażenia sprzeciwu wobec relokacji nielegalnych imigrantów na terenie powiatu tarnogórskiego w ramach tzw. „Paktu Migracyjnego”, o treści stanowiącej załącznik do uchwały.

**§ 2.** Stanowisko wynika z troski o bezpieczeństwo, zdrowie i dobrobyt mieszkańców powiatu, a także z odpowiedzialności za zachowanie dziedzictwa kulturowego i materialnego pozostawionego przez przodków.

**§ 3.** Uchwałę przekazuje się:

- 1) Prezesowi Rady Ministrów,
- 2) Wojewodzie Śląskiemu,
- 3) organom stanowiącym i wykonawczym jednostek samorządu terytorialnego województwa śląskiego.

**§ 4.** Wykonanie uchwały powierza się Zarządowi Powiatu Tarnogórskiego.

<sup>1)</sup> Przepis wprowadzający zmianę został opublikowany w: Dz. U. z 2024r. poz. 1907

<sup>2)</sup> Przepis wprowadzający zmianę został opublikowany w: Dz. U. z 2024r. poz. 3371, z 2025r. poz. 2131



**§ 5.** Uchwała wchodzi w życie z dniem podjęcia i podlega ogłoszeniu w sposób zwyczajowo przyjęty.

Przewodniczący Rady  
Powiatu

**Przemysław Cichosz**

Załącznik do uchwały nr XIV/138/2025  
Rady Powiatu Tarnogórskiego  
z dnia 29 kwietnia 2025 r.

**Stanowisko w sprawie wyrażenia sprzeciwu wobec relokacji nielegalnych  
imigrantów na terenie powiatu tarnogórskiego w ramach tzw. „Paktu  
Migracyjnego”**

Z niepokojeniem obserwujemy i analizujemy od dłuższego czasu wprowadzane przez organy Unii Europejskiej regulacje prawne objęte pojęciem „Paktu Migracyjnego”, tj. szereg aktów prawnych nakładających na Państwa Członkowskie obowiązki przyjmowania relokowanych imigrantów z obcych nam kulturowo krajów. Za regulacjami tymi idą konkretne organizacyjne działania rządu przymuszające organy samorządów terytorialnych w kraju do przygotowania miejsc pobytu migrantów na ich terenie.

Uważamy, że „Pakt Migracyjny” jest próbą pozatraktatowego przymuszenia Rzeczypospolitej Polskiej do prowadzenia niezgodnej z wolą Suwerena polityki migracyjnej. Polacy swojemu stanowisku dali wyraz w referendum, które – jakkolwiek niewiążące z powodów frekwencyjnych – zdecydowanie ujawniło oczywisty sprzeciw społeczeństwa.

Stanowczo przypominamy, że prawo, bez względu na to, czy stanowione przez centralne organy prawodawcze państwa, organy międzynarodowe, czy też organy samorządu terytorialnego, winno służyć interesowi, jak i dobru ogółu – aprobujących to prawo – obywateli. O ile przedstawiciele Suwerena – wbrew regułom demokracji – sprzeniewierzają się tej regule, w istocie nie kreują porządku prawnego.

Zaznaczamy, że nasze obawy nie wynikają z jakichkolwiek generalnych uprzedzeń do obcokrajowców, a płyną jedynie z obserwacji medialnych zachowań nielegalnych imigrantów w innych państwach Europy Zachodniej, w których mieszkańcy boją się wyjść po zmierzchu na ulice, kobiety przebywać w miejscach publicznych, dzieci bawić na placach zabaw, policja interweniować w licznych dzielnicach, które zasiedlili imigranci. Nadreprezentacja nielegalnych imigrantów przybyłych w szczególności z państw Afryki i Bliskiego Wschodu w przestępstwach na tle seksualnym, przeciwko życiu i zdrowiu, w tym z użyciem niebezpiecznych narzędzi jest wręcz zatrważająca. W zdecydowanej większości osoby te nie wykazują chęci podjęcia pracy zarobkowej, zaakceptowania zasad prawa, tradycji i kultury państw goszczących, a ich obecność obciąża jedynie budżety tych państw.

Tarnowskie Góry, podobnie jak pozostałe miasta powiatu, są miastami z kilkusetletnią tradycją miejską, kulturalną, gospodarczą i oświatową; te piękne dziś miasta wyrosły z trudu ciężkiej pracy wielu pokoleń naszych przodków. Są miastami bezpiecznymi, przyjaznymi do życia i wypoczynku, chętnie

odwiedzanymi przez turystów. Dziś na nas, jako mieszkańcach powiatu wdzięcznym naszym przodkom, ciąży obowiązek zachowania tego materialnego i niematerialnego dziedzictwa.

Kierując się zatem wyłącznie głęboką troską o pomyślność, zdrowie, bezpieczeństwo i majątność obywateli naszego powiatu i kolejnych pokoleń jego mieszkańców, wyrażamy sprzeciw wobec relokacji nielegalnych imigrantów na terenie powiatu tarnogórskiego w ramach tzw. „Paktu Migracyjnego”.

Stanowisko wyraża wolę i troskę o rodziny zamieszkujące powiat tarnogórski.



Informacja z realizacji

**GMINNEGO PROGRAMU: 1) PROFILAKTYKI  
I ROZWIĄZYWANIA PROBLEMÓW  
ALKOHOLOWYCH ORAZ  
2) PRZECIWDZIAŁANIA NARKOMANII**

**DLA GMINY JASZENICA  
NA ROK 2024**

Jasienica, 14 marca 2025 roku

**Informacja**  
z realizacji Gminnego Programu Profilaktyki i Rozwiązywania Problemów  
Alkoholowych Przeciwdziałania Narkomanii w Gminie Jasienica za 2024 rok

W budżecie Gminy Jasienica **na rok 2024** w dziale **851 ochrona zdrowia w rozdziale 85154 – przeciwdziałanie alkoholizmowi:**

|                                   |                     |
|-----------------------------------|---------------------|
| <b>Plan wydatków</b> na kwotę     | <b>1 001 612,30</b> |
| <b>Wykonane przychody\dochody</b> | <b>525 509,64</b>   |

|  |                   |
|--|-------------------|
| <b>wykonane wydatki</b> na kwotę   | <b>456 426,16</b> |
| w tym:   |                   |
| par. 2360 dotacje celowe (realizacja zadań własnych Gminy z zakresu przeciwdziałania uzależnieniom i patologiom społecznym)  | <b>10 000,00</b>  |
| par. 4110 ZUS  | <b>18 587,85</b>  |
| par.4120 Fundusz Pracy   | <b>742,84</b>     |
| par.4170 umowy zlecenie (m.in. dla osób pracujących w Punkcie Konsultacyjnym; opiekuna grup AA działających na terenie Gminy; wynagrodzenia dla członków Gminnej Komisji Rozwiązywania Problemów Alkoholowych) | <b>248 668,88</b> |
| Par.4190 nagrody konkursowe  | <b>334,24</b>     |
| par.4210 zakupy (zakupy art. szkolne, biurowe, artystyczne, spożywcze i art. gospodarstwa domowego na potrzeby funkcjonowania Punktu Konsultacyjnego i realizacji programów profilaktycznych w szkołach)       | <b>30 763,06</b>  |
| Par. 4260 zakup energii  | <b>12 905,38</b>  |
| Par.4270 usługi remontowe  | <b>600,00</b>     |
| par. 4300 zakup usług pozostałych (m.in.pomoc psychologiczna, transport i bilety wstępu dla dzieci podczas organizowanych wyjazdów świetlicowych, ferii i wakacji)   | <b>130 712,83</b> |
| par. 4360 usługi telekomunikacyjne   | <b>1 477,30</b>   |
| Par. 4510,4610 opłaty na rzecz budżetu państwa (m.in. sądowe)  | <b>800,00</b>     |
| Par. 4700 szkolenia pracowników  | <b>412,00</b>     |
| Par.4710 wpłaty na PPK   | <b>421,20</b>     |

W budżecie Gminy Jasienica **na rok 2024** w dziale **851 ochrona zdrowia w rozdziale 85153 – przeciwdziałanie narkomanii:**

|   |                  |
|---|------------------|
| <b>plan dochodów</b> na kwotę   | <b>51 000,00</b> |
| <b>wykonano wydatki</b> na kwotę (par. 4300 usługi zewnętrzne – warsztaty dla młodzieży z zakresu profilaktyki narkotykowej oraz dyżury specjalisty w Punkcie Konsultacyjnym) | <b>49 920,00</b> |





**Realizacja poszczególnych zadań Gminnego Programu: 1) Profilaktyki i Rozwiązywania Problemów Alkoholowych i 2) Przeciwdziałania Narkomanii w Gminie Jasienica w 2024 roku**

I. Zwiększenie dostępności pomocy terapeutycznej i rehabilitacyjnej dla osób uzależnionych od alkoholu zgodnie z art. 4, ust. 1, pkt. 1 ustawy z dnia 26 października 1982 roku o wychowaniu w trzeźwości i przeciwdziałaniu alkoholizmowi.

**1. Motywowanie do podjęcia leczenia osób uzależnionych**

W ramach prac Gminnej Komisji Rozwiązywania Problemów Alkoholowych, a zwłaszcza zespołu podejmującego działania interwencyjno – motywujące wobec osób uzależnionych w 2024 roku wysłano **118** zaproszeń (w tym do 13 kobiet) na spotkania dla osób uzależnionych, z czego przeprowadzono **52** rozmowy interwencyjno-motywujących w związku z nadużywaniem alkoholu (dla 36 mieszkańców Gminy, w tym 8 kobiet).

Do Komisji w 2024 roku wpłynęło 45 nowych wniosków ( w tym 8 dotyczące kobiet) o podjęcie działań zgodnie z ustawą.

We współpracy z Gminnym Ośrodkiem Pomocy Społecznej, Komisariatem Policji oraz na pisemny wniosek rodziny GKRPA podejmowała działania zmierzające do skierowania na leczenie odwykowe, gdy inne dostępne środki zostały wyczerpane – w omawianym okresie skierowano do sądu wnioski o zobowiązanie do podjęcia leczenia odwykowego wobec 7 osób (7 mężczyzn).

**2. Dostępność informacji o możliwościach pomocy na terenie Gminy**

Dla upowszechniania informacji na temat form pomocy osobom uzależnionym i współuzależnionym prowadzono wśród mieszkańców Gminy Jasienica działania informacyjno-edukacyjne, polegające m.in. na upowszechnianiu pozyskanych ulotek o tematyce uzależnień czy też organizacji spotkań z mieszkańcami. Przygotowano również broszury informacyjne o działalności Punktu Konsultacyjnego, grup AA i GKRPA. Dla osób uzależnionych i ich rodzin przygotowano informator o instytucjach udzielających pomocy medycznej i terapeutycznej na terenie powiatu, województwa i kraju.

W 2024 roku we współpracy GKRPA z dyrektorami szkół działających na terenie Gminy Jasienica kontynuowano organizację warsztatów dla uczniów pod nazwą „Narkotykowe dylematy”, w których wzięło udział 1049 uczniów z terenu Gminy Jasienica oraz warsztaty z zakresu profilaktyki narkotykowej i alkoholowej, w tym uzależnień behawioralnych dla 98 uczniów (dwie tury warsztatów wiosenne i jesienne). Warsztaty cieszyły się dużym powodzeniem i zostały bardzo pozytywnie ocenione przez dyrekcje szkół i samych uczniów.

### **3. Pierwszy kontakt dla osób z problemem alkoholowym i członków ich rodzin.**

W ramach tego zadania w 2024 roku zwrócono szczególną uwagę na polepszenie warunków spotkań dwóch grup AA, które działają na terenie Gminy Jasienica w sołectwie Świątoszówka i Międzyrzeczu Górne. Łącznie w spotkaniach grup bierze udział około **39 osób uzależnionych** (ok. 19 w Świątoszówce i ok. 20 w Międzyrzeczu Górnym). Moderatorzy grupy współpracują ze specjalistą w zakresie terapii uzależnień, dyżurującym w Punkcie Konsultacyjnym, który raz w miesiącu bierze udział w otwartych mityngach grup AA. W pracach grup zwraca się szczególną uwagę na informowanie osób uzależnionych i członków ich rodzin o możliwościach uzyskania interdyscyplinarnej pomocy w ramach działalności Punktu Konsultacyjnego w Jasienicy.

Zgodnie z wnioskami moderatorów grup AA oraz grup dla osób współuzależnionych zakupiono na potrzeby ich funkcjonowania materiały i artykuły niezbędne do prowadzonej działalności oraz do organizacji warsztatów artystycznych w ramach prowadzonej działalności.

### **4. Rehabilitacja osób po leczeniu odwykowym.**

W ramach realizacji Gminnego programu w 2024 roku dofinansowano udział osób uzależnionych w terapii, treningach rozwoju osobistego dla osób po leczeniu odwykowym i ofiar przemocy oraz w wyjazdowych sesjach terapeutycznych dla osób uzależnionych i współuzależnionych dla 15 osób (w tym 5 kobiet).

Dofinansowano również organizację spotkań, imprez i sesji wyjazdowych promujących trzeźwość i pomocnych w rehabilitacji osób po odbytych leczeniu dla osób uzależnionych, współuzależnionych i ich rodzin z terenu Gminy Jasienica.

II. Udzielanie rodzinom, w których występują problemy alkoholowe, pomocy psychospołecznej i prawnej, a w szczególności ochrony przed przemocą w rodzinie, zgodnie z art. 4, ust. 1, pkt. 2 ustawy.

1. Zadanie to jest głównie realizowane przez **działalność Punktu Konsultacyjnego w Jasienicy**, w którym dyżury pełnią: psycholodzy (2 osoby), specjalista terapii uzależnień, psycholog - specjalista w zakresie pracy z osobami współuzależnionymi, specjalista ds. przeciwdziałania przemocy w rodzinie, specjalista ds. przeciwdziałania narkomanii i uzależnień behawioralnych, prawnik oraz sekretarz GKRPA.

W 2024 roku w ramach realizacji ww. zadania poniesiono koszty wyposażenia i funkcjonowania Punktu Konsultacyjnego w Jasienicy, głównie na:

- a) organizację i udzielanie porad prawnych dla osób z problemem alkoholowym i ich rodzin oraz ofiar przemocy – w sumie udzielono 98 porady dla 45 mieszkańców Gminy (porady głównie w zakresie spraw alimentacyjnych, postępowania spadkowego, dziedziczenia, postępowania rozwodowego i podziału majątku wspólnego małżonków).
- b) organizację i udzielanie pomocy psychologicznej dla dorosłych, dzieci i młodzieży, członków rodzin z problemem uzależnienia i przemocą w rodzinie - w sumie udzielono 157 porad dla 51 mieszkańców Gminy Jasienica, w tym 12 dzieci i młodzieży.



- c) prowadzenie indywidualnej i grupowej terapii – 353 porad w psychoterapii indywidualnej i grupowej dla osób współuzależnionych skorzystało 27 osób współuzależnionych oraz 225 porad dla 32 osób uzależnionych, w tym 3 kobiet.
- d) prowadzenie pomocy psychospołecznej dla osób z rodzin z problemem uzależnienia i przemocy w rodzinie - udzielono 154 porady pomocy psychospołecznej dla 27 osób , w tym dla 15 Kobiet oraz dla 1 osoby nieletniej.
- e) organizację i udzielanie pomocy psychologicznej i społecznej dla dorosłych i młodzieży, członków rodzin z problemem uzależnienia w zakresie narkomanii - w sumie udzielono 127 porad dla 100 mieszkańców Gminy Jasienica, w tym 55 kobiet, 27 mężczyzn i 18 osób nieletnich.
- f) organizację dyżurów interwencyjno – motywujących – zespół GKRPA, prowadzący rozmowy interwencyjno-motywacyjne z osobami uzależnionymi od alkoholu i narkotyków oraz współuzależnionymi, przeprowadził 52 rozmów motywujących z 36 uzależnionymi mieszkańcami Gminy Jasienica (w tym z 8 kobietami).
- g) współpracę z GOPS, Policją i innymi instytucjami i organizacjami społecznymi polegającej m.in. na dofinansowaniu szkoleń w celu podniesienia skuteczności pomocy osobom uzależnionym i współuzależnionym.

## **2. Prowadzenie środowiskowych grup opiekuńczo - wychowawczych dla dzieci i młodzieży. Zapobieganie patologiom skierowane do dzieci ze środowisk wysokiego ryzyka oraz terapia zaburzeń emocjonalnych.**

Na terenie Gminy Jasienica w szkołach realizowany jest program profilaktyczno-wychowawczy dla dzieci „Spójrz inaczej”. GKRPA zorganizowała i sfinansowała szkolenie dla realizatorów tego programu. Finansujemy również zakup materiałów artystycznych do realizacji poszczególnych warsztatów dla dzieci.

W ramach realizowanego zadania w 2024 roku dofinansowano również szkolenia wychowawców oraz konsultacje specjalistyczne, prowadzone przez osoby posiadające odpowiednie kwalifikacje.

III. Prowadzenie profilaktycznej działalności informacyjnej i edukacyjnej, w szczególności dla dzieci i młodzieży, zgodnie z art. 4 ust.1 pkt 3 ustawy.

### **1. Realizacja programów profilaktyczno-edukacyjnych, rekomendowanych przez Państwową Agencję Rozwiązywania Problemów Alkoholowych.**

Od 2001 roku Gmina Jasienica została zakwalifikowana przez państwową Agencję Rozwiązywania problemów Alkoholowych do Sieci Gmin Wiodących i Dużych Miast. Jest to nie tylko nobilitacja dla Gminy, ale i szereg obowiązków, wynikających z dbałości o wykonywanie zadań związanych z Gminnym Programem w oparciu o obowiązujące standardy oraz stałe doskonalenie form i metod pracy, wynikających z obowiązującego prawa i rekomendacji PARPA.



## **2. Promocja zdrowego stylu życia, działania w zakresie profilaktyki kreatywnej**

W ramach realizacji ww. zadania w 2024 roku dofinansowano zadania realizowanych przez organizacje pozarządowe, z elementami profilaktyki na kwotę 10.000,00 zł.

IV. Wspomaganie działalności instytucji, stowarzyszeń i osób fizycznych, służącej rozwiązywaniu problemów alkoholowych, zgodnie z art. 4 ust. 1 pkt 5 ustawy.

### **1. Współpraca z instytucjami spoza Gminy, z usług których korzystają mieszkańcy Gminy**

Mieszkańcy Gminy Jasienica korzystają w zakresie leczenia głównie z ośrodków znajdujących się w pobliżu ich miejsca zamieszkania, tj. w Bielsku-Białej (ul. Mostowa) oraz w Skoczowie ul. Katowicka 21. Ze środków budżetu Gminy współfinansujemy terapię osób uzależnionych i współuzależnionych, w zakresie, w jakim nie są finansowane przez NFZ, dotyczy to głównie uczestnictwa w wyjazdowych sesjach terapeutycznych. W 2024 roku dofinansowano udział **15 osób (w tym 5 kobiet)** uzależnionych i współuzależnionych w wyjazdowych sesjach terapeutycznych I, II i III stopnia prowadzonych przez specjalistów z Przychodni Profilaktyki i Leczenia Uzależnień w Bielsku-Białej ul. Mostowa 1 i Środka Błękitny Krzyż.

### **2. Współpraca na terenie Gminy**

W ramach realizowanego w 2024 roku Gminnego programu Profilaktyki, Rozwiązywania Problemów Alkoholowych, Przeciwdziałania Narkomanii w Gminie Jasienica, GKPiRPA współpracowała z Radami Sołeckimi, Parafiami, Gminnym Ośrodkiem Pomocy Społecznej, Policją oraz organizacjami pozarządowymi w realizacji swoich zadań.

W ramach swoich działań przedstawiciele GKRPA uczestniczą w grupach diagnostyczno – pomocowych w ramach procedury Niebieskiej Karty – w 2024 roku członkowie Komisji uczestniczyli w ramach **23 procedur Niebieskiej Karty**.

Całością działań zawartych w Gminnym Programie: 1) Profilaktyki i Rozwiązywania Problemów Alkoholowych i 2) Przeciwdziałania Narkomanii dla Gminy Jasienica na 2024 rok zgodnie z zapisami Programu koordynowała Gminna Komisja Rozwiązywania Problemów Alkoholowych w Jasienicy w składzie: Renata Szczepańska, Przewodnicząca,

Agata Mintus-Hankus, Sekretarz

Dorota Kominek, członek

Zofia Huculak, członek

Dominik Greń, członek

Józef Herzyk, członek

Zofia Polok, członek

Urszula Szatkowska, członek

Roman Szybiak, członek

Paweł Cichocki, członek

**PRZEWODNICZĄCA**  
Gminnej Komisji Rozwiązywania  
Problemów Alkoholowych w Jasienicy  
  
**Renata Szczepańska**

DRUK NR 195

Rada Gminy w Jasienicy  
wpłynęło dnia 31.03.2025  
nr sprawy RG.0001.195/2025  
Podpis [signature]

Raport z realizacji  
GMINNEGO PROGRAMU  
PRZECIWDZIAŁANIA NARKOMANII

DLA GMINY JASZENICA  
NA ROK 2024

Jasienica, 31 stycznia 2025 roku

**Raport**  
z realizacji Gminnego Programu Przeciwdziałania Narkomanii  
w Gminie Jasienica za 2024 rok

W budżecie Gminy Jasienica **na rok 2024** w dziale **851 ochrona zdrowia w rozdziale 85153 – przeciwdziałanie narkomanii:**

|   |                     |
|---|---------------------|
| <b>plan dochodów</b> na kwotę   | <b>51.000,00 zł</b> |
| <b>wykonano wydatki</b> na kwotę (par. 4300 usługi zewnętrzne – warsztaty dla młodzieży z zakresu profilaktyki narkotykowej oraz dyżury specjalisty w Punkcie Konsultacyjnym) | <b>49.920,00 zł</b> |

**Realizacja zadań Gminnego Programu Przeciwdziałania Narkomanii w Gminie Jasienica w 2024 roku**

I. Zwiększenie dostępności pomocy terapeutycznej i rehabilitacyjnej dla osób uzależnionych i osób zagrożonych uzależnieniem, zgodnie z art. 10, ust. 1, pkt. 1 ustawy z dnia 29 lipca 2005 roku o przeciwdziałaniu narkomanii

Dla upowszechniania informacji na temat różnorodnych form pomocy osobom uzależnionym i zagrożonym uzależnieniem, prowadzono wśród mieszkańców Gminy Jasienica działania informacyjno-edukacyjne, polegające m.in. na upowszechnianiu pozyskanych ulotek o tematyce przeciwdziałania narkomanii oraz kampanii informacyjnej prowadzonej przez specjalistów przyjmujących w Punkcie Konsultacyjnym w Jasienicy.

Przygotowano broszury informacyjne o działalności Punktu Konsultacyjnego w Jasienicy, zawierające dane dotyczące informacji na temat dni i godzin udzielania porad przez poszczególnych specjalistów oraz zakresie udzielanej pomocy. Dla osób uzależnionych, zagrożonych uzależnieniem i ich rodzin przygotowano informator o instytucjach udzielających pomocy medycznej i terapeutycznej na terenie powiatu, województwa i kraju.



W ramach prac Gminnej Komisji Rozwiązywania Problemów Alkoholowych, a zwłaszcza zespołu podejmującego działania interwencyjno – motywujące, w 2024 roku przeprowadzono działania wobec 1 takiej osoby, w związku ze szkodliwym funkcjonowaniem osób zagrożonych uzależnieniem od narkotyków.

II. Udzielanie rodzinom, w których występują problemy narkomanii, pomocy psychospołecznej i prawnej, zgodnie z art. 10, ust. 1, pkt. 2 ustawy.

Zadanie to jest głównie realizowane przez działalność Punktu Konsultacyjnego w Jasienicy, w którym dyżury pełnią: psycholodzy (2 osoby), specjalista terapii uzależnień, psycholog - specjalista w zakresie pracy z osobami współuzależnionymi, specjalista w zakresie przeciwdziałania przemocy w rodzinie, specjalista w zakresie przeciwdziałania narkomanii, prawnik oraz sekretarz GKRPA.

W 2024 roku w ramach realizacji ww. zadania poniesiono koszty wyposażenia i funkcjonowania Punktu Konsultacyjnego w Jasienicy, głównie na:

- a) organizację i udzielanie porad prawnych m.in. dla rodzin z problemem narkomanii – na ogólną liczbę 98 porad dla 45 mieszkańców Gminy, z zakresu narkomanii 8 porad dla 2 osób ,
- b) organizację i udzielanie pomocy psychologicznej i społecznej dla dorosłych i młodzieży, członków rodzin z problemem uzależnienia w zakresie narkomanii - w sumie udzielono 127 porad dla 100 mieszkańców Gminy Jasienica, w tym 18 osób nieletnich.

III. Prowadzenie profilaktycznej działalności informacyjnej, edukacyjnej oraz szkoleniowej w zakresie rozwiązywania problemów narkomanii, w szczególności dla dzieci i młodzieży, zgodnie z art. 10, ust. 1, pkt. 3 ustawy.



W 2024 roku we współpracy GKRPA z dyrektorami szkół podstawowych, działających na terenie Gminy Jasienica, kontynuowano organizację warsztatów dla uczniów pod nazwą „Narkotykowe dylematy”, w których wzięło udział 1049 uczniów z terenu Gminy Jasienica. Warsztaty cieszyły się dużym powodzeniem i zostały bardzo pozytywnie ocenione przez dyrekcje szkół i samych uczniów.

Program warsztatów zawiera elementy służące obaleniu mitów i stereotypów, jakimi posługują się młodzi ludzie w dziedzinie związanej z narkotykami, jako zjawiskiem społecznym. Młodzież podaje nazwy narkotyków, które zna, a następnie stara się wygenerować uniwersalne cele życiowe, jakie sobie stawia na przyszłość. Potem dokonuje się analizy, polegającej na próbie odpowiedzenia sobie na pytanie: czy jakiegokolwiek wypisany przeze mnie narkotyk pomoże mi osiągnąć cel, jaki postawiłem sobie w życiu? W przypadku odpowiedzi pozytywnych np. amfetamina pomaga osiągnąć wykształcenie, alkohol wprawia w lepszy nastrój, prowadzący wyjaśnia wszystkie aspekty związane z działaniem tego środka na ludzki organizm, z wyjaśnieniem pojęcia *tolerancji*, *anhedonii* i *syndromu odstawienia*. Zajęcia mają również podnieść poziom świadomości młodego człowieka w zakresie rodzajów uzależnienia (jaka jest różnica pomiędzy uzależnieniem fizycznym a psychicznym), na czym polegają poszczególne fazy uzależnienia od fazy eksperymentu do nadużywania, a także przepisów prawnych wynikających z ustawy o wychowaniu w trzeźwości i ustawy o przeciwdziałaniu narkomanii.

Warsztat powstał w oparciu o autorski program „Dylematy Uzależnień” opracowany przy współpracy Uniwersytetu Śląskiego filia w Cieszynie i Komendy Powiatowej Policji w Cieszynie.

W ramach realizacji warsztatów zorganizowano również spotkania z rodzicami i pedagogami o tematyce przeciwdziałania narkomanii.

W realizacji ww. zadania w 2024 roku nie dofinansowano żadnych zadań realizowanych przez organizacje pozarządowe, z elementami profilaktyki.

IV. Wspomaganie działań instytucji, organizacji pozarządowych i osób fizycznych, służących rozwiązywaniu problemów narkomanii, zgodnie z art. 10 ust. 1 pkt 4 ustawy.

Mieszkańcy Gminy Jasienica korzystają w zakresie leczenia głównie z ośrodków znajdujących się w pobliżu ich miejsca zamieszkania, tj. w Bielsku-Białej ul. Mostowa 1 oraz w Skoczowie ul. Katowicka 21. Ze środków budżetu Gminy współfinansujemy terapię osób uzależnionych i współuzależnionych, w zakresie, w jakim nie są finansowane przez NFZ, dotyczy to głównie uczestnictwa w wyjazdowych sesjach terapeutycznych. W 2024 roku dofinansowano udział 2 osób uzależnionych od narkotyków w wyjazdowych sesjach terapeutycznych II i III stopnia prowadzonych przez specjalistów z Przychodni Profilaktyki i Leczenia Uzależnień w Bielsku-Białej ul. Mostowa 1.

Całością działań zawartych w Gminnym Programie Przeciwdziałania Narkomanii dla Gminy Jasienica na 2024 rok zgodnie z zapisami Programu koordynowała Gminna Komisja Rozwiązywania Problemów Alkoholowych w Jasienicy w składzie:

Renata Szczepańska, Przewodnicząca,

Agata Mintus-Hankus, Sekretarz,

członkowie: Dorota Kominek, Zofia Huculak, Dominik Greń, Józef Herzyk, Paweł Cichocki, Zofia Polok, Urszula Szatkowska, Roman Szybiak.

PRZEWODNICZĄCA  
Gminnej Komisji Rozwiązywania  
Problemów Alkoholowych w Jasienicy  
*Renata Szczepańska*  
Renata Szczepańska



## **Ocena zasobów pomocy społecznej**

### **Gminnego Ośrodka Pomocy Społecznej w Jasienicy za rok 2024**

Autorzy:  
Lucyna Bogacz-Gilek  
Agata Janik

|     | SPIS TREŚCI  | STRONA |
|-----|--|--------|
| 1   | Wprowadzenie   | 3      |
| 2   | Dane o sytuacji demograficznej i społecznej  | 4      |
| 3   | Dane o korzystających z pomocy i wsparcia  | 12     |
| 3.1 | Dane o korzystających z pomocy i wsparcia GMINA - ZADANIA OPS, CUS oraz MOPS, MOPR   | 39     |
| 4   | Inne rodzaje pomocy i świadczeń  | 42     |
| 5   | Zasoby instytucjonalne pomocy i wsparcia   | 51     |
| 6   | Kadra jednostki organizacyjnej pomocy społecznej   | 61     |
| 6.1 | Zatrudnienie pomocnicze w jednostce organizacyjnej pomocy społecznej   | 65     |
| 6.2 | Zespoły pracy socjalnej i integracji społecznej w jednostce pomocy społecznej  | 65     |
| 7   | Środki finansowe na wydatki w pomocy społecznej i innych obszarach polityki społecznej w budżecie jednostki samorządu terytorialnego | 65     |
| 8   | Aktywność projektowo-konkursowa jednostki organizacyjnej pomocy społecznej   | 68     |
| 9   | Współpraca z organizacjami pozarządowymi - zadania zlecone w obszarze pomocy i wsparcia  | 69     |
| 10  | Wnioski końcowe  | 69     |




## 1. Wprowadzenie

Zgodnie z art. 16a ustawy z 12 marca 2004 r. o pomocy społecznej gmina i powiat oraz samorząd województwa zobowiązani są do sporządzenia corocznie oceny zasobów pomocy społecznej w oparciu o analizę lokalnej sytuacji społeczno-demograficznej, która w szczególności winna obejmować: infrastrukturę, kadre, organizacje pozarządowe, nakłady finansowe ponoszone na zadania pomocy społecznej oraz informacje o osobach i rodzinach korzystających z pomocy społecznej. Niniejsza analiza opisuje ww. sytuację w gminie Jasienica.



Jest to gmina wiejska, leżąca w powiecie bielskim. Gmina Jasienica graniczy z gminami: Jaworze, Brenna, Skoczów, Chybie, Czechowice - Dziedzice. Siedzibą gminy jest wieś Jasienica. Powierzchnia gminy Jasienica wynosi ponad  $91 \text{ km}^2$ , co stanowi ok. 20 % powierzchni powiatu, oraz ok. 0,73 % powierzchni województwa. Gęstość zaludnienia w gminie wynosi 269 osób, w powiecie 362 osób, w województwie 370 osób.



Poniżej prezentujemy szczegółowe dane o:

- sytuacji demograficznej,
- rynku pracy, infrastrukturze społecznej,
- korzystających z pomocy i wsparcia,
- świadczeniach pomocy społecznej,
- zasobach instytucjonalnych pomocy i wsparcia,
- kadrze pomocy społecznej,
- środkach finansowych na wydatki w pomocy społecznej i innych obszarach polityki społecznej w budżecie jednostki samorządu terytorialnego,
- aktywności projektowo-konkursowej jednostki organizacyjnej pomocy społecznej,
- współpracy z organizacjami pozarządowymi w obszarze pomocy i wsparcia gminy Jasienica

## 2. Dane o sytuacji demograficznej i społecznej



Według stanu na 30 czerwca 2024, liczba ludności gminy Jasienica wyniosła **24523** osób, z czego **51%** stanowiły kobiety, a **49%** mężczyźni. Liczba ludności gminy stanowi ok. 15% % ludności powiatu, ok. 0,60% ludności województwa.

Struktura ludności gminy przedstawiała się następująco:

- osoby w wieku przedprodukcyjnym stanowiły **ok. 23%**,
- osoby w wieku produkcyjnym **ok. 58%**,
- a w wieku poprodukcyjnym **ok. 19%**.

W latach 2023 - 2024 liczba ludności wzrosła o **0,11%**.

Według stanu na **31 grudnia 2024** stopa bezrobocia w gminie wyniosła **0,91%**. Stopa bezrobocia dla powiatu wynosi **3,2%** dla województwa wynosi **3,6%**. Liczba osób bezrobotnych zarejestrowanych w gminie Jasienica wyniosła **224**, w tym **48,7%** stanowiły kobiety, **41,3%** mężczyźni. Udział długotrwale bezrobotnych w stosunku do ogólnej liczby ludności wyniósł **0,18%**



W zasobach infrastruktury społecznej gminy znajduje się:

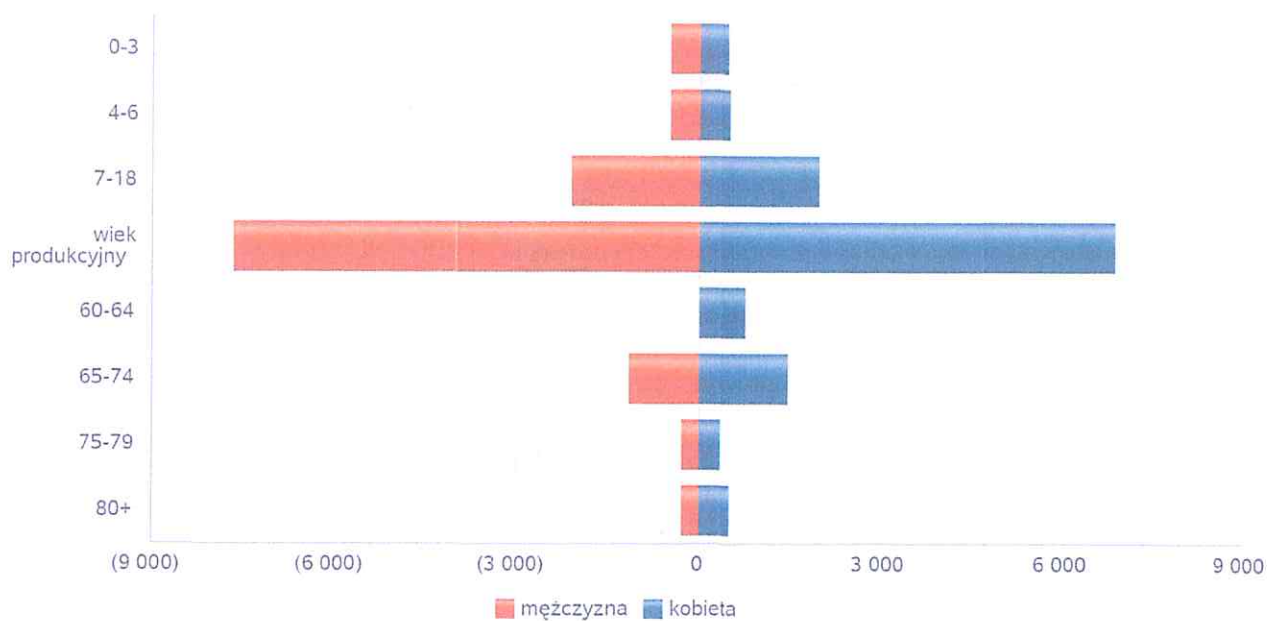
- **2 żłobki niepubliczne** dysponujące 43 miejscami,
- **8 przedszkoli publicznych**, 1 oddział przedszkolny przy publicznej szkole podstawowej dysponujących 1087 miejscami,
- **3 przedszkola niepubliczne** dysponujące 102 miejscami,
- **8 świetlic szkolnych**,
- **5 klubów dla dzieci** i (płacówki niepubliczne) dysponujących 104 miejscami.

Na terenie gminy nie funkcjonuje opiekun dzienny.

Poniżej prezentujemy w formie graficznej i tabelarycznej szczegółowe dane dotyczące demografii (liczbę ludności w podziale na płeć i grupy wiekowe), rynku pracy (liczbę osób bezrobotnych, liczbę bezrobotnych długotrwale, liczbę osób bezrobotnych z prawem do zasiłku, wskaźnik bezrobocia wśród beneficjentów pomocy społecznej) i infrastruktury społecznej (liczba żłobków, liczba opiekunów dziennych, liczba miejsc w żłobkach, liczba dzieci którym nie przyznano miejsca) oraz w formie tabelarycznej informacje o infrastrukturze społecznej zawierające dane własne jednostki dotyczące: liczby mieszkań komunalnych, socjalnych, liczby osób oczekujących na mieszkania komunalne i socjalne, liczby wyroków eksmisyjnych bez wskazania lokalu socjalnego, liczby klubów i innych miejsc spotkań dla seniorów oraz liczby hospicjów na terenie gminy Jasienica.

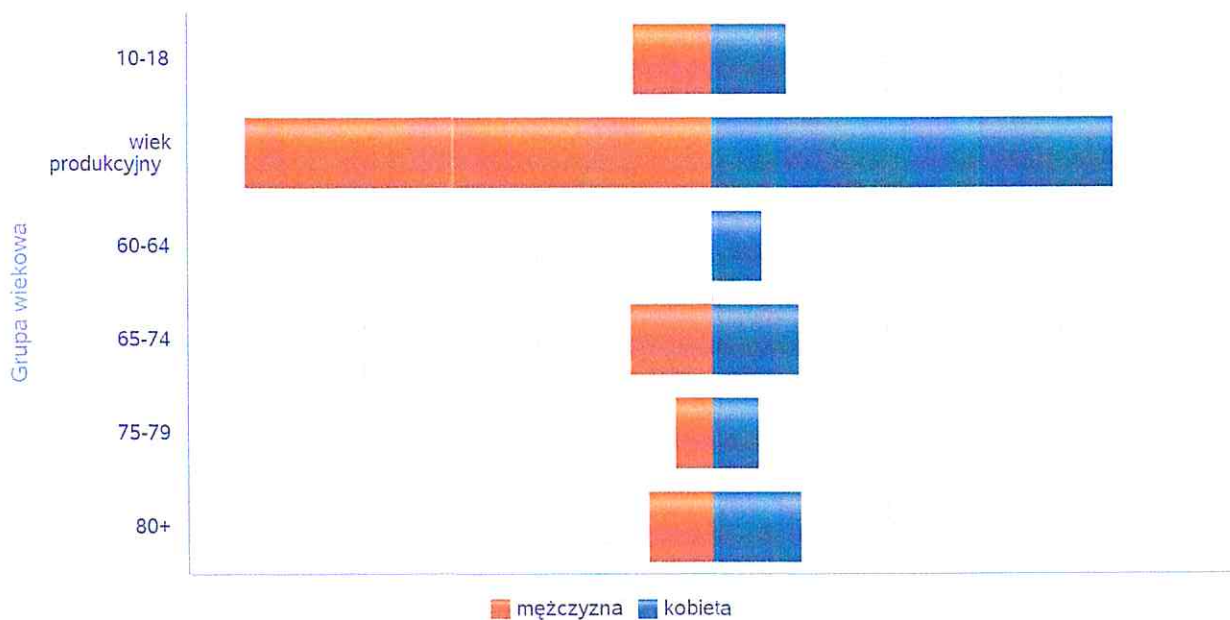
| Liczba mieszkańców wg grup wiekowych i płci |           |         |
|---|-----------|---------|
| Grupa wiekowa                               | mężczyzna | kobieta |
| 0-3   | 483       | 448     |
| 4-6   | 507       | 483     |
| 7-18  | 2 104     | 1 946   |
| wiek produkcyjny                            | 7 652     | 6 832   |
| 60-64                                       |           | 747     |
| 65-74                                       | 1 163     | 1 447   |
| 75-79                                       | 287       | 348     |
| 80+   | 299       | 491     |

Liczba mieszkańców wg grup wiekowych i płci



| Liczba mieszkańców wg grup wiekowych i płci |           |         |
|---|-----------|---------|
| Grupa wiekowa                               | mężczyzna | kobieta |
| 10-18                                       | 1 334     | 1 265   |
| wiek produkcyjny                            | 7 992     | 6 894   |
| 60-64                                       |           | 833     |
| 65-74                                       | 1 420     | 1 464   |
| 75-79                                       | 634       | 790     |
| 80+   | 1 115     | 1 496   |

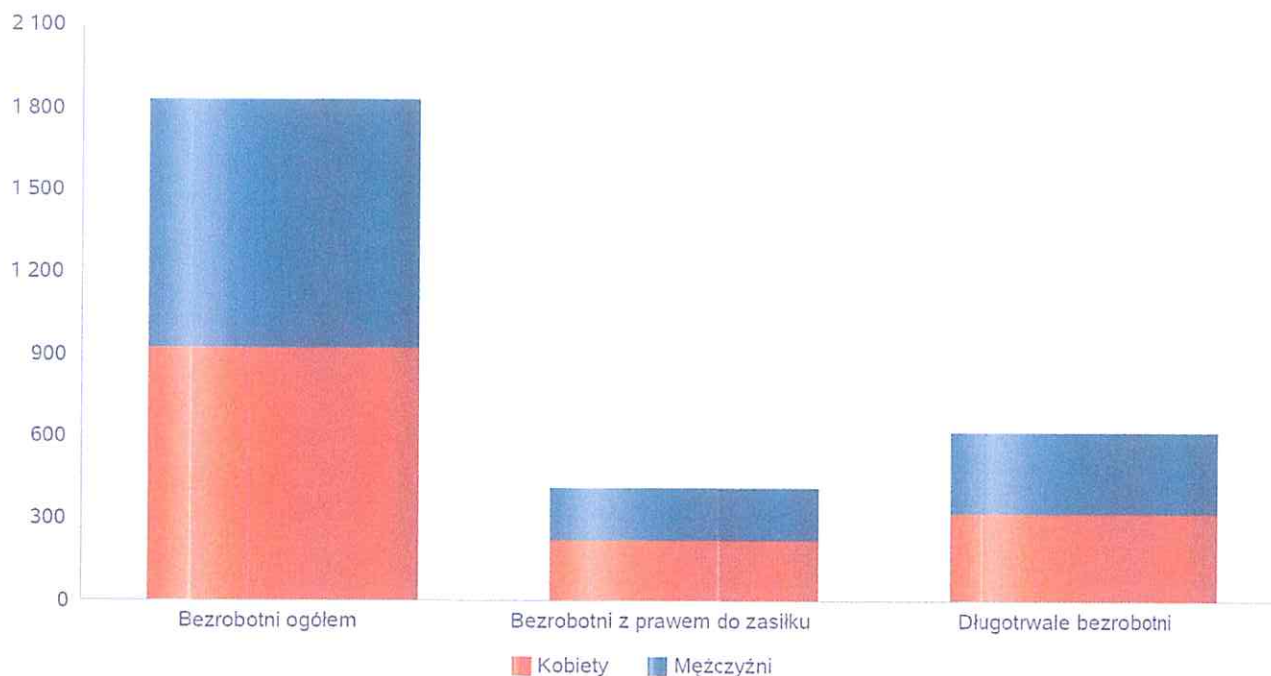
Prognozowana liczba mieszkańców wg grup wiekowych i płci





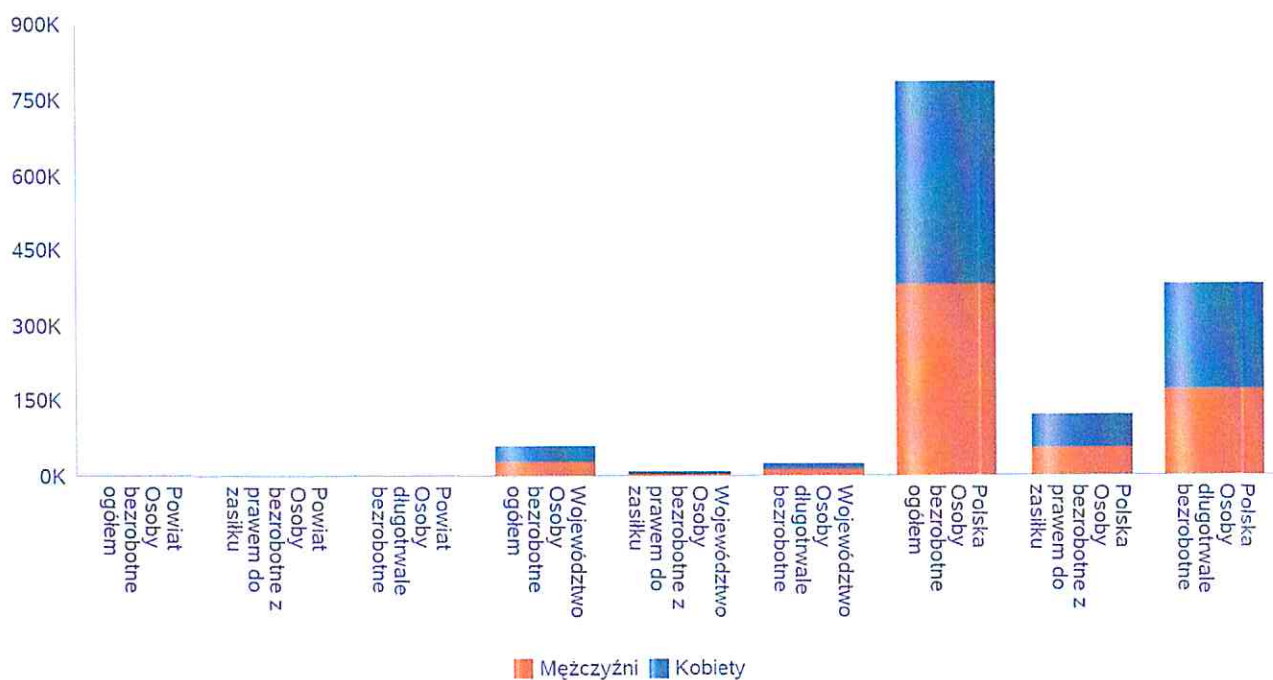
Liczba osób bezrobotnych, liczba długotrwale bezrobotnych oraz liczba osób bezrobotnych z prawem do zasiłku (poziom powiatu)

| Status                         | Ogółem | Mężczyźni | Kobiety |
|--------------------------------|--------|-----------|---------|
| Bezrobotni ogółem              | 1 827  | 905       | 922     |
| Bezrobotni z prawem do zasiłku | 409    | 192       | 217     |
| Długotrwale bezrobotni         | 616    | 294       | 322     |



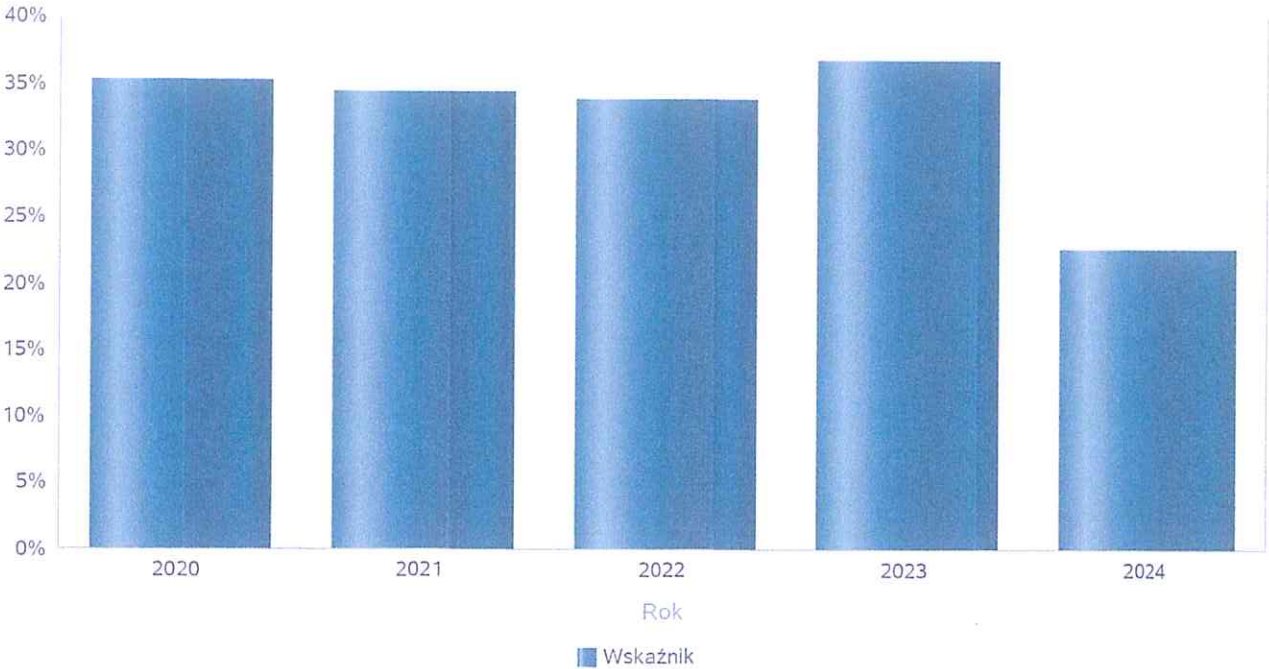
Wykres prezentuje liczbę osób bezrobotnych, liczbę bezrobotnych długotrwale oraz liczbę osób bezrobotnych z prawem do zasiłku, ogółem i w podziale na płeć.

| Status                               | Powiat  |           | Województwo |           | Polska  |           |
|--------------------------------------|---------|-----------|-------------|-----------|---------|-----------|
|                                      | Kobiety | Mężczyźni | Kobiety     | Mężczyźni | Kobiety | Mężczyźni |
| Osoby bezrobotne ogółem              | 922     | 905       | 31 951      | 29 289    | 404 846 | 379 597   |
| Osoby bezrobotne z prawem do zasiłku | 217     | 192       | 5 336       | 4 325     | 66 169  | 55 704    |
| Osoby długotrwale bezrobotne         | 322     | 294       | 13 544      | 11 074    | 208 635 | 172 237   |



Wskaźnik bezrobocia wśród beneficjentów pomocy społecznej. Wskaźnik obliczany jako stosunek liczby osób w rodzinach korzystających z pomocy społecznej z powodu bezrobocia do liczby osób w rodzinach korzystających z pomocy ogółem.

| Rok  | Wskaźnik |
|------|----------|
| 2020 | 35%      |
| 2021 | 34%      |
| 2022 | 34%      |
| 2023 | 37%      |
| 2024 | 23%      |

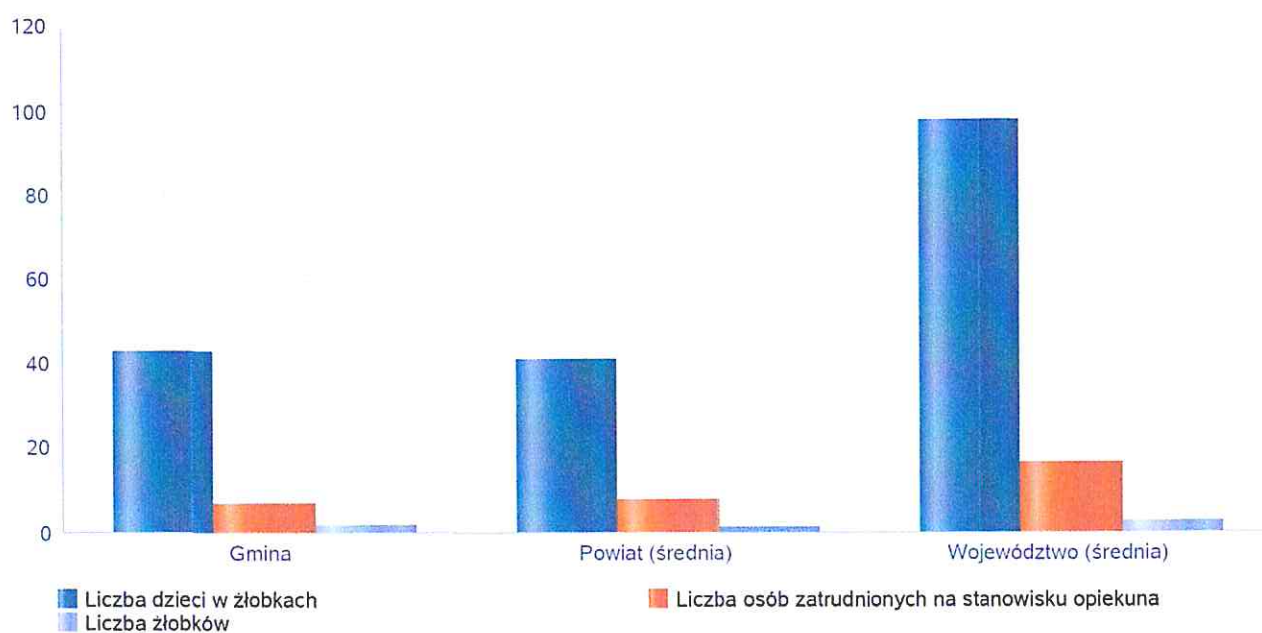




## Liczba placówek i miejsc dla dzieci

| Jednostka terytorialna | Miara  | Wartość liczbową |
|------------------------|--|------------------|
| Gmina                  | Liczba dzieci w żłobkach                         | 43,00            |
| Gmina                  | Liczba osób zatrudnionych na stanowisku opiekuna | 7,00             |
| Gmina                  | Liczba żłobków                                   | 2,00             |
| Powiat (średnia)       | Liczba dzieci w żłobkach                         | 41,30            |
| Powiat (średnia)       | Liczba osób zatrudnionych na stanowisku opiekuna | 7,70             |
| Powiat (średnia)       | Liczba żłobków                                   | 1,40             |
| Województwo (średnia)  | Liczba dzieci w żłobkach                         | 97,98            |
| Województwo (średnia)  | Liczba osób zatrudnionych na stanowisku opiekuna | 16,75            |
| Województwo (średnia)  | Liczba żłobków                                   | 2,77             |


### Infrastruktura opieki nad dziećmi



## Liczba placówek i miejsc dla dzieci

| Jednostka terytorialna | Miara                                   | Wartość liczbową |
|------------------------|---|------------------|
| Gmina                  | Brakujące miejsca dla dzieci w żłobkach | 12,00            |
| Powiat (średnia)       | Brakujące miejsca dla dzieci w żłobkach | 2,90             |
| Województwo (średnia)  | Brakujące miejsca dla dzieci w żłobkach | 17,41            |

Infrastruktura opieki nad dziećmi



## INFRASTRUKTURA SPOŁECZNA (stan na 31.XII)

| WYSZCZEGÓLNIENIE  |   | Rok 2023 | Rok oceny 2024 | Prognoza 2025* |
|---|---|----------|----------------|----------------|
| INFRASTRUKTURA SPOŁECZNA  |   |          |                |                |
| Liczba mieszkań komunalnych w zasobie gminy                       | 1 | 26       | 26             | 26             |
| Liczba wniosków złożonych na mieszkanie komunalne z zasobów gminy | 2 | 0        | 0              | 0              |
| w tym z wiersza 1:<br>Liczba mieszkań socjalnych (lokali)         | 3 | 11       | 11             | 11             |
| Liczba oczekujących na mieszkanie socjalne                        | 4 | 14       | 15             | 15             |
| Liczba wyroków eksmisyjnych bez wskazania lokalu socjalnego       | 5 | 0        | 0              | 0              |
| Liczba klubów i innych miejsc spotkań dla seniorów                | 6 | 1        | 1              | 1              |
| Liczba hospicjów  | 7 | 0        | 0              | 0              |
| Liczba ośrodków dla cudzoziemców                                  | 8 | X        | X              | X              |

\* Wielkość prognozy nie dotyczy wartości przyrostu lub spadku. W przypadku braku możliwości oszacowania wielkości liczbowych dla prognozy należy wpisać liczby odpowiadające danym z kolumny "Rok oceny 2024". Niniejsza instrukcja dotyczy wypełniania wszystkich tabel OZPS.

### 3. Dane o korzystających z pomocy i wsparcia



Pomoc i wsparcie w gminie Jasienica z pomocy społecznej w 2024 roku uzyskało **638 osób**, co stanowiło **2,6%** wszystkich mieszkańców gminy. W roku oceny, w stosunku do 2023 roku, łączna liczba osób korzystających z pomocy i wsparcia **zmniejszyła się o 54 osób**. Natomiast liczba rodzin, którym przyznano świadczenie z pomocy społecznej **zwiększyła się w stosunku do roku poprzedniego o 111 osób** (głównie w związku z wystąpieniem klęski żywiołowej - powodzi na terenie gminy Jasienica). W przypadku długotrwale korzystających z pomocy społecznej ich liczba osiągnęła poziom 52 osób, co oznaczało spadek w stosunku do roku 2023 o 5 osób.

W gminie Jasienica najczęściej występującymi przyczynami trudnej sytuacji życiowej osób i rodzin a jednocześnie powodami ubiegania się o pomoc społeczną, wskazanymi przez ośrodki pomocy społecznej w 2024 roku było kolejno:

1. Długotrwała choroba
2. Niepełnosprawność
3. Ubóstwo
4. Bezradność w prawach opiekuńczo-wychowawczych i prowadzeniu gospodarstwa domowego
5. Bezrobocie
6. Potrzeby ochrony macierzyństwa

Poniżej prezentujemy w formie graficznej i tabelarycznej szczegółowe dane dotyczące:

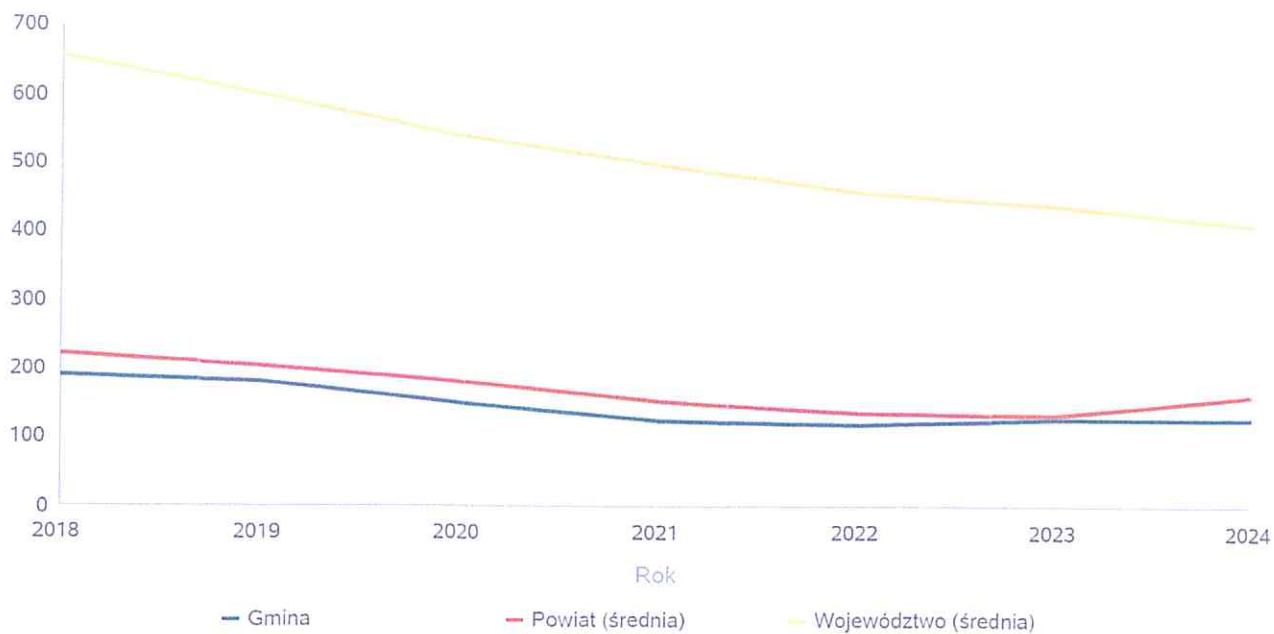
- liczby rodzin i osób w rodzinach korzystających z pomocy społecznej w podziale na wiek i płeć,
- wskaźnika deprivacji lokalnej,
- liczby długotrwale korzystających z pomocy społecznej w podziale na płeć i grupy wiekowe,
- liczby osób i rodzin korzystających ze świadczeń pieniężnych i niepieniężnych,
- liczby osób korzystających z usług opiekuńczych i specjalistycznych usług opiekuńczych dla osób z zaburzeniami psychicznymi,
- liczby rodzin korzystających z poradnictwa specjalistycznego,
- wskaźnika pracy socjalnej, liczby rodzin korzystających z interwencji kryzysowej,
- wskaźnika kontraktu socjalnego w podziale na typy, wskaźnika projektów socjalnych.



Liczba osób korzystających ze świadczeń na podstawie wydanych decyzji

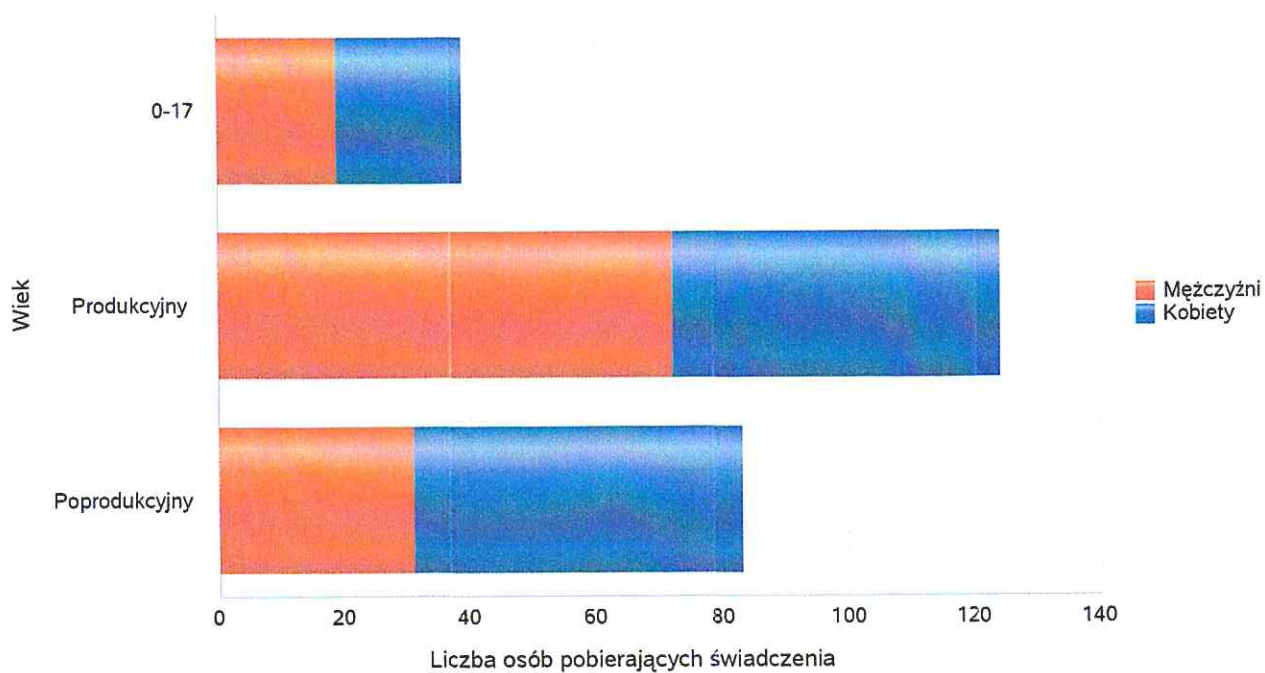
|                       | Liczba świadczeniobiorców |      |      |      |      |      |      |
|-----------------------|---------------------------|------|------|------|------|------|------|
|                       | 2018                      | 2019 | 2020 | 2021 | 2022 | 2023 | 2024 |
| Gmina                 | 191                       | 181  | 151  | 124  | 120  | 128  | 127  |
| Powiat (średnia)      | 220                       | 205  | 182  | 152  | 136  | 133  | 162  |
| Województwo (średnia) | 658                       | 600  | 540  | 498  | 459  | 438  | 410  |

Liczba świadczeniobiorców



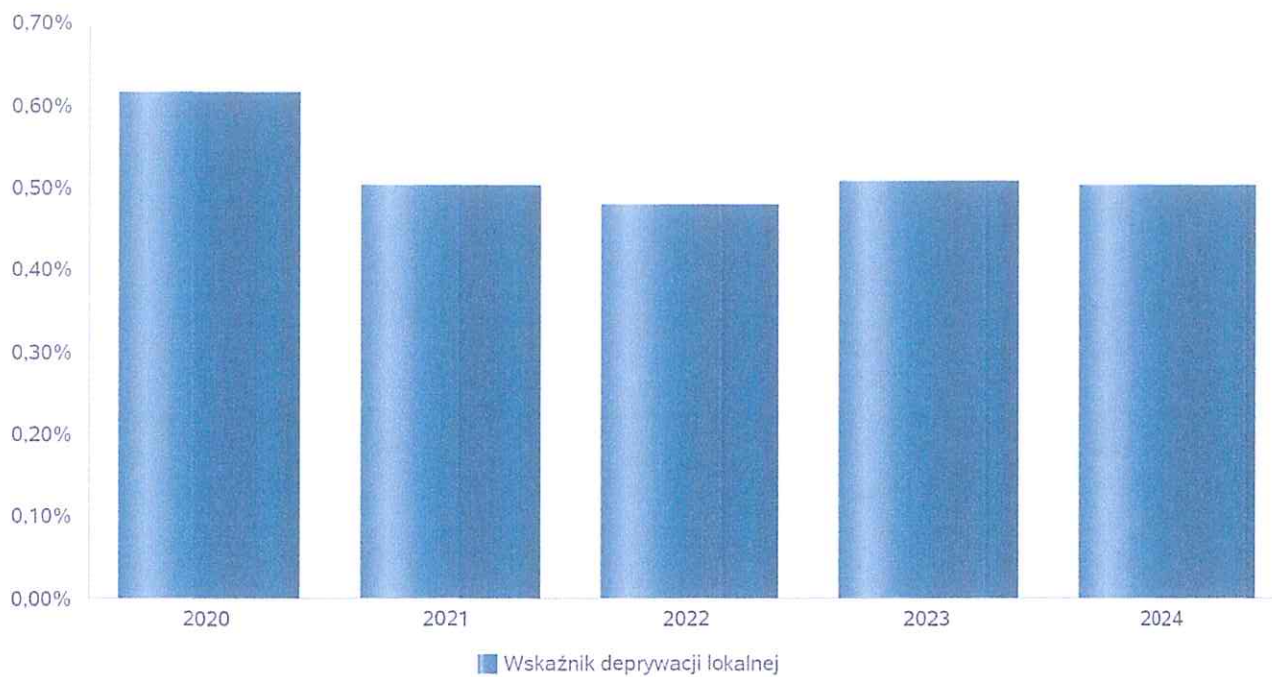
Liczba osób korzystających z pomocy społecznej w podziale na wiek i płeć wg liczby wypłaconych świadczeń

| Grupa         | Ogółem | Kobiety | Mężczyźni |
|---------------|--------|---------|-----------|
| 0-17          | 39     | 20      | 19        |
| Produkcyjny   | 124    | 52      | 72        |
| Poprodukcyjny | 83     | 52      | 31        |



## Wskaźnik deprywacji lokalnej

| Rok  | Wskaźnik deprywacji lokalnej |
|------|------------------------------|
| 2020 | 0,62%                        |
| 2021 | 0,50%                        |
| 2022 | 0,48%                        |
| 2023 | 0,51%                        |
| 2024 | 0,50%                        |

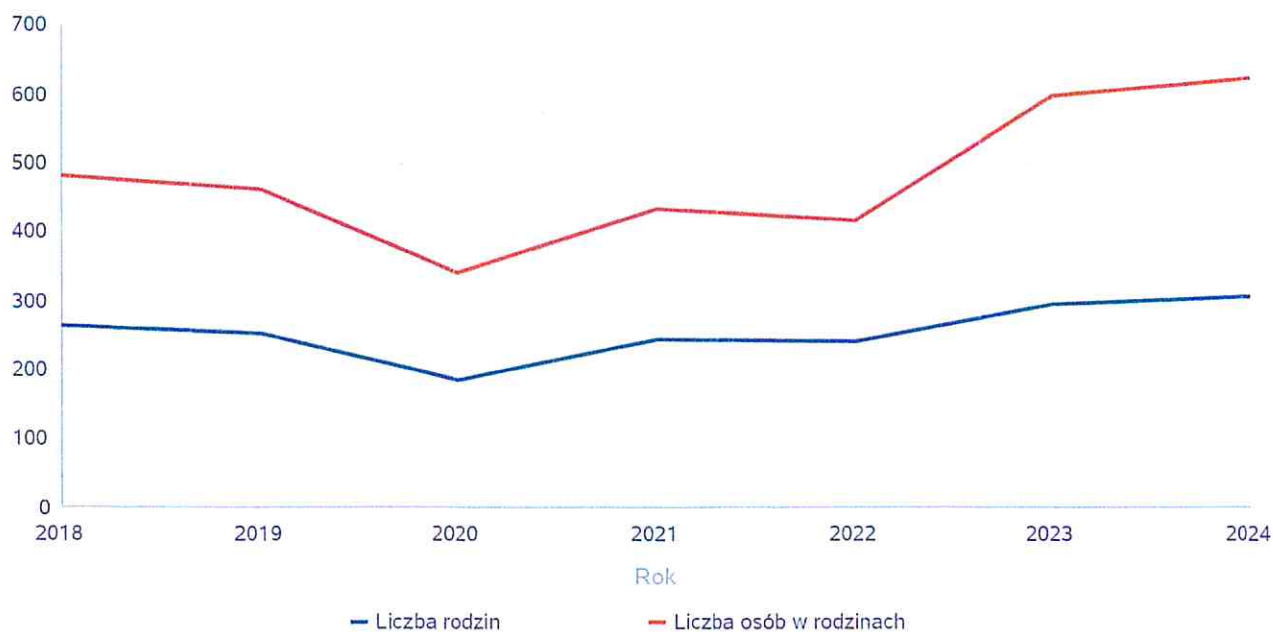




## Liczba rodzin i liczba osób w rodzinach korzystających z pomocy społecznej

| Rok  | Liczba rodzin | Liczba osób w rodzinach |
|------|---------------|-------------------------|
| 2018 | 264           | 482                     |
| 2019 | 252           | 463                     |
| 2020 | 185           | 339                     |
| 2021 | 243           | 434                     |
| 2022 | 240           | 418                     |
| 2023 | 296           | 598                     |
| 2024 | 307           | 624                     |

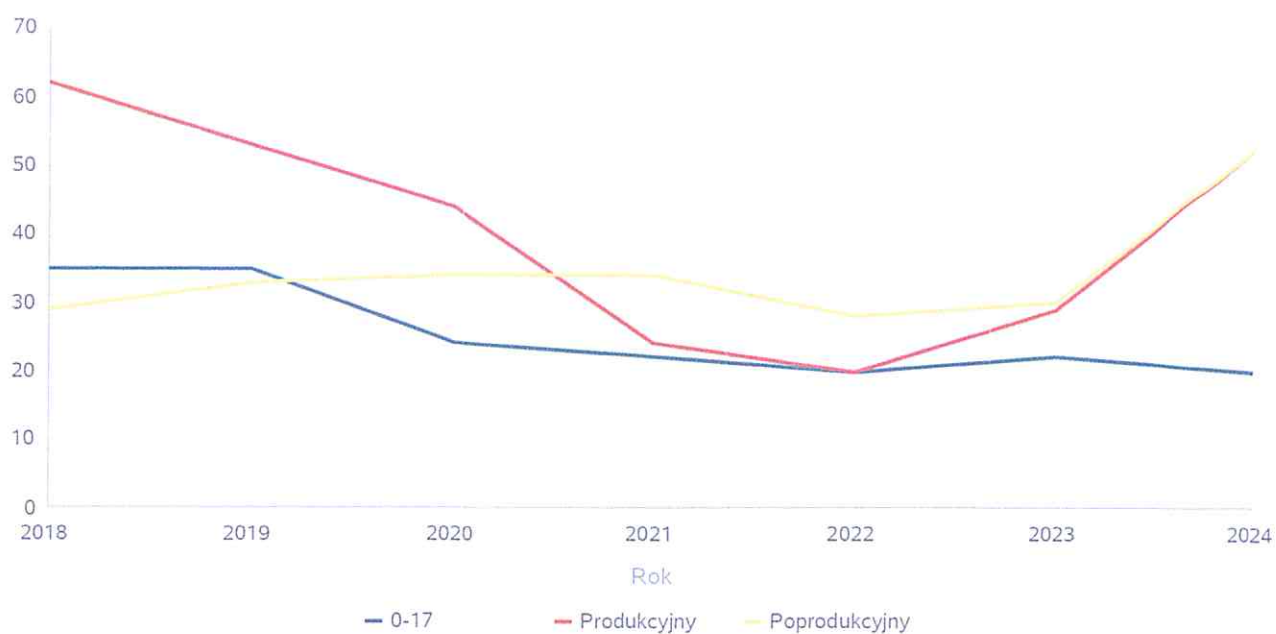
Korzystający z pomocy społecznej



## Liczba kobiet korzystających z pomocy społecznej

| Poziom                | Wiek          | Liczba kobiet korzystających z pomocy |      |      |      |      |      |      |
|-----------------------|---------------|---------------------------------------|------|------|------|------|------|------|
|                       |               | 2018                                  | 2019 | 2020 | 2021 | 2022 | 2023 | 2024 |
| Jasienica             | 0-17          | 35                                    | 35   | 24   | 22   | 20   | 22   | 20   |
|                       | Produkcyjny   | 62                                    | 53   | 44   | 24   | 20   | 29   | 52   |
|                       | Poprodukcyjny | 29                                    | 33   | 34   | 34   | 28   | 30   | 52   |
| Powiat (średnia)      | 0-17          | 38                                    | 34   | 30   | 25   | 28   | 21   | 18   |
|                       | Produkcyjny   | 79                                    | 69   | 65   | 52   | 45   | 41   | 61   |
|                       | Poprodukcyjny | 37                                    | 39   | 34   | 34   | 33   | 35   | 51   |
| Województwo (średnia) | 0-17          | 86                                    | 73   | 62   | 53   | 62   | 54   | 46   |
|                       | Produkcyjny   | 190                                   | 166  | 152  | 136  | 136  | 116  | 105  |
|                       | Poprodukcyjny | 82                                    | 91   | 84   | 85   | 86   | 80   | 83   |

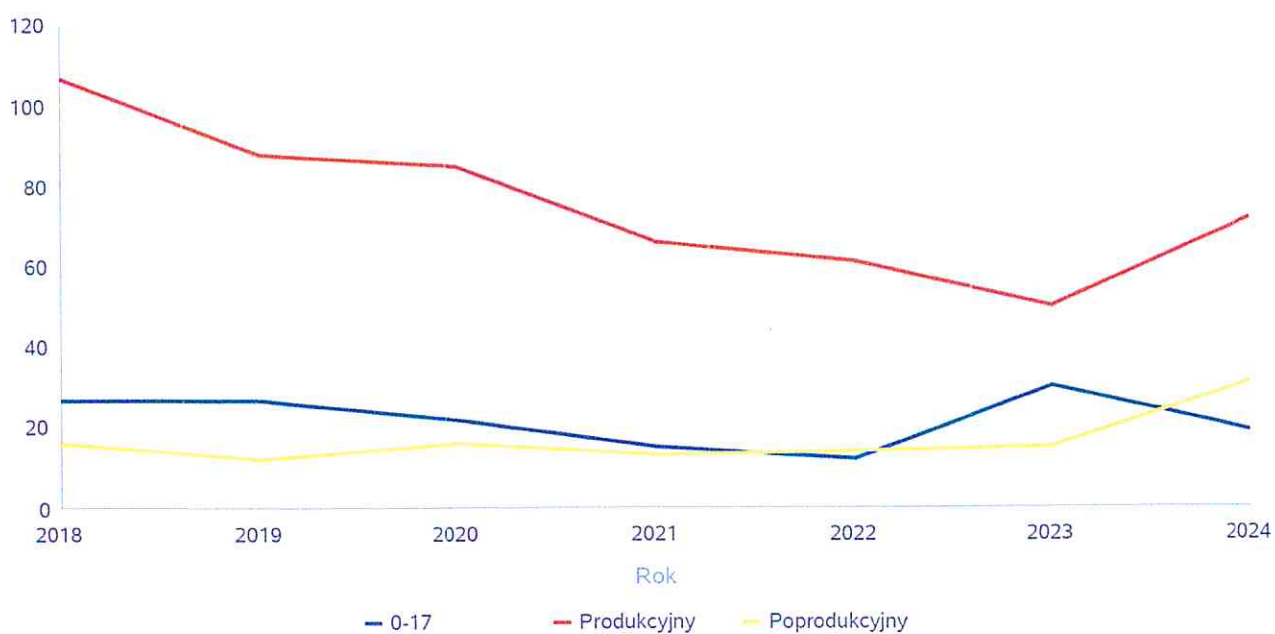
Liczba kobiet korzystających z pomocy



## Liczba mężczyzn korzystających z pomocy społecznej

| Poziom                | Wiek          | Liczba mężczyzn korzystających z pomocy |      |      |      |      |      |      |
|-----------------------|---------------|---|------|------|------|------|------|------|
|                       |               | 2018                                    | 2019 | 2020 | 2021 | 2022 | 2023 | 2024 |
| Jasienica             | 0-17          | 27                                      | 27   | 22   | 15   | 12   | 30   | 19   |
|                       | Produkcyjny   | 107                                     | 88   | 85   | 66   | 61   | 50   | 72   |
|                       | Poprodukcyjny | 16                                      | 12   | 16   | 13   | 14   | 15   | 31   |
| Powiat (średnia)      | 0-17          | 39                                      | 32   | 32   | 26   | 30   | 23   | 18   |
|                       | Produkcyjny   | 91                                      | 83   | 86   | 71   | 62   | 59   | 82   |
|                       | Poprodukcyjny | 14                                      | 14   | 15   | 14   | 15   | 15   | 25   |
| Województwo (średnia) | 0-17          | 91                                      | 77   | 64   | 56   | 65   | 56   | 46   |
|                       | Produkcyjny   | 206                                     | 191  | 183  | 172  | 157  | 149  | 145  |
|                       | Poprodukcyjny | 31                                      | 33   | 32   | 33   | 33   | 33   | 36   |

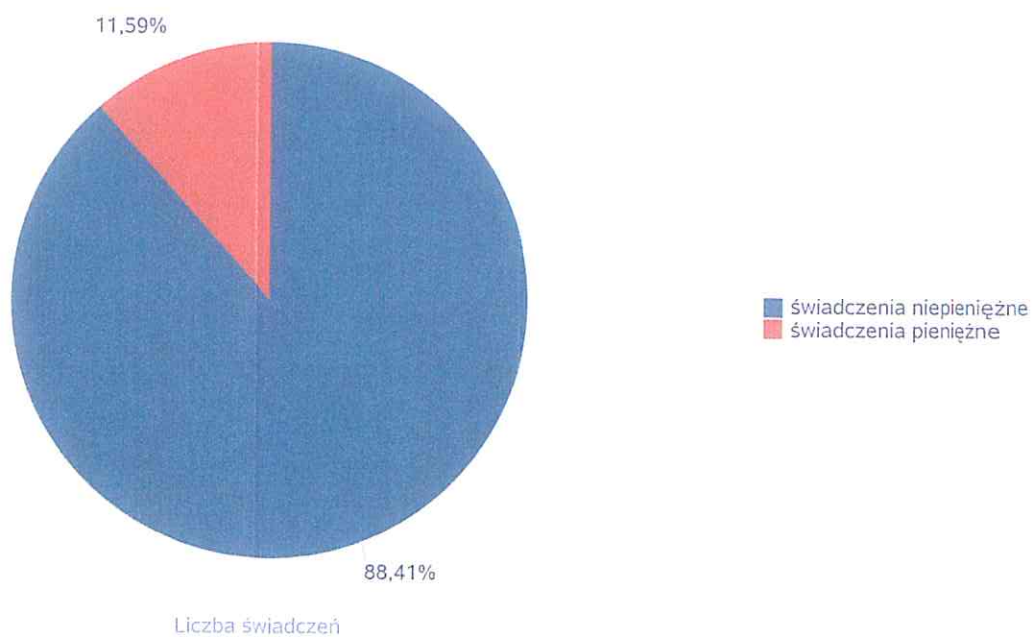
Liczba mężczyzn korzystających z pomocy





## Liczba świadczeń pieniężnych i niepieniężnych z pomocy społecznej

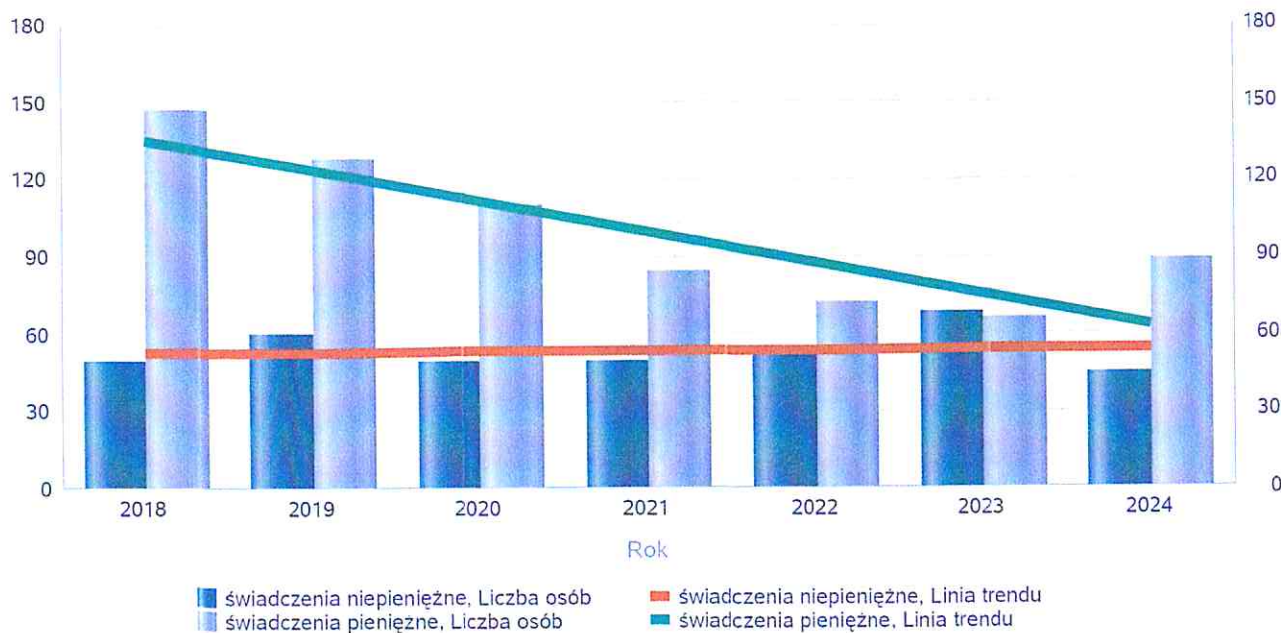
| Rodzaj świadczenia       | Liczba świadczeń |
|--------------------------|------------------|
| świadczenia niepieniężne | 4 630            |
| świadczenia pieniężne    | 607              |



## Liczba osób korzystających ze świadczeń pieniężnych i niepieniężnych

| Rodzaj świadczenia       | Liczba osób |      |      |      |      |      |      |
|--------------------------|-------------|------|------|------|------|------|------|
|                          | 2018        | 2019 | 2020 | 2021 | 2022 | 2023 | 2024 |
| świadczenia niepieniężne | 49          | 60   | 49   | 49   | 52   | 68   | 45   |
| świadczenia pieniężne    | 147         | 128  | 110  | 84   | 72   | 66   | 89   |

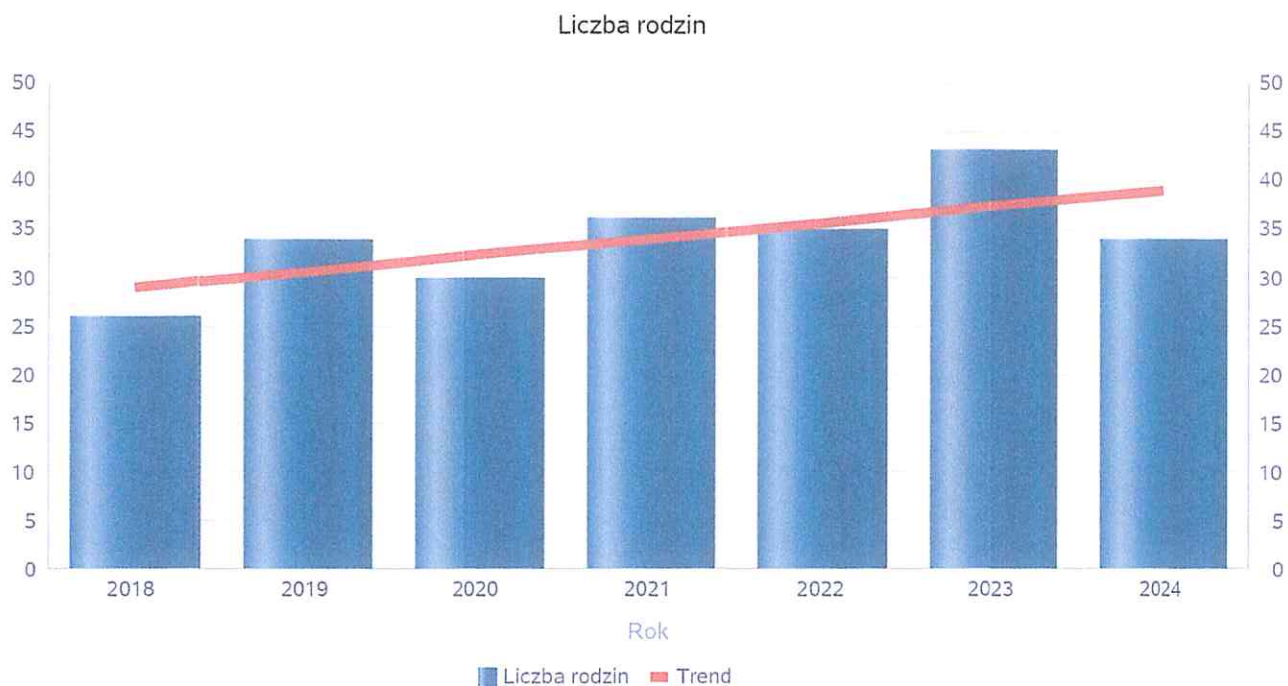
Liczba osób korzystających ze świadczeń pieniężnych i niepieniężnych



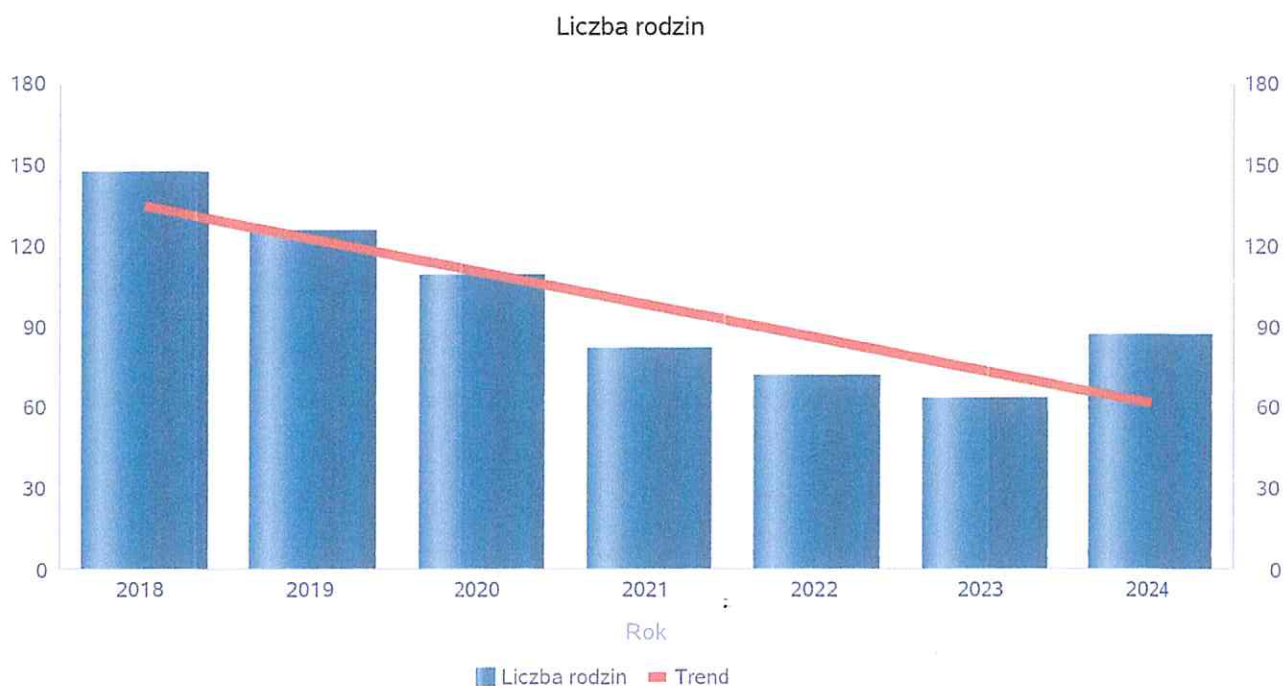
## Liczba rodzin korzystających ze świadczeń pieniężnych i niepieniężnych

| Rodzaj świadczenia       | Liczba rodzin |      |      |      |      |      |      |
|--------------------------|---------------|------|------|------|------|------|------|
|                          | 2018          | 2019 | 2020 | 2021 | 2022 | 2023 | 2024 |
| świadczenia niepieniężne | 26            | 34   | 30   | 36   | 35   | 43   | 34   |
| świadczenia pieniężne    | 147           | 126  | 109  | 82   | 72   | 63   | 87   |

świadczenia niepieniężne



świadczenia pieniężne

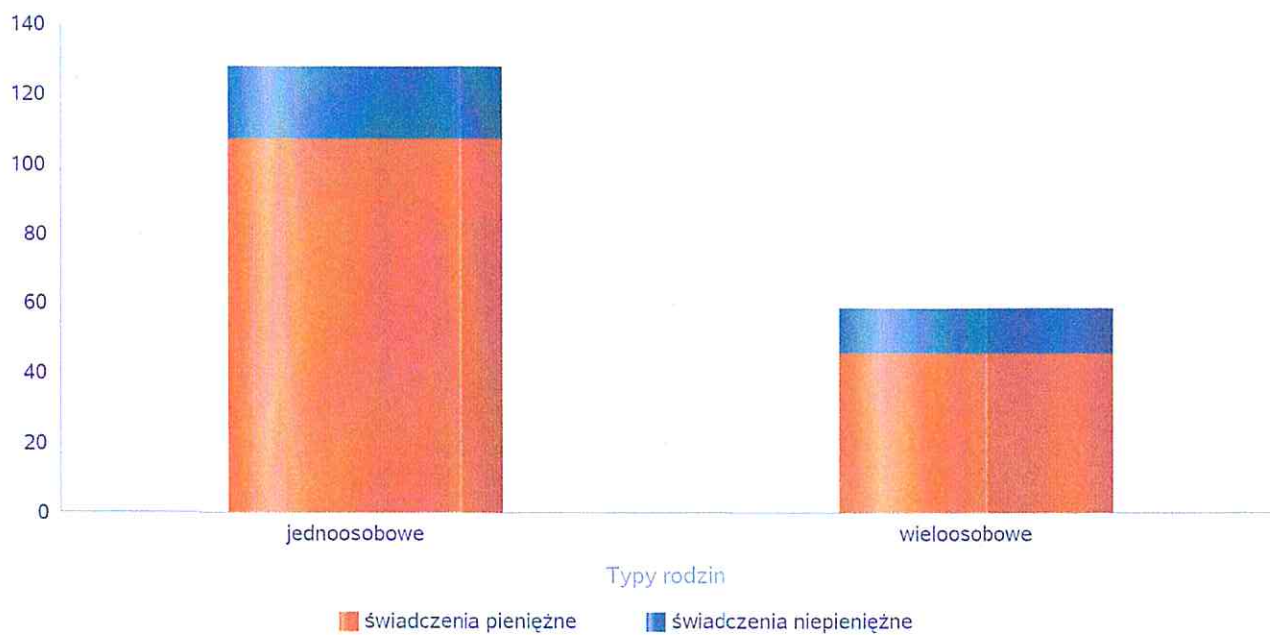




# Rodzaje świadczeń, z których korzystają poszczególne typy rodzin

| Typy rodzin   | Liczba rodzin pobierających świadczenia |                       |                          |
|---------------|---|-----------------------|--------------------------|
|               | Ogółem                                  | Świadczenia pieniężne | Świadczenia niepieniężne |
| jednoosobowe  | 121                                     | 107                   | 21                       |
| wielooosobowe | 56                                      | 46                    | 13                       |

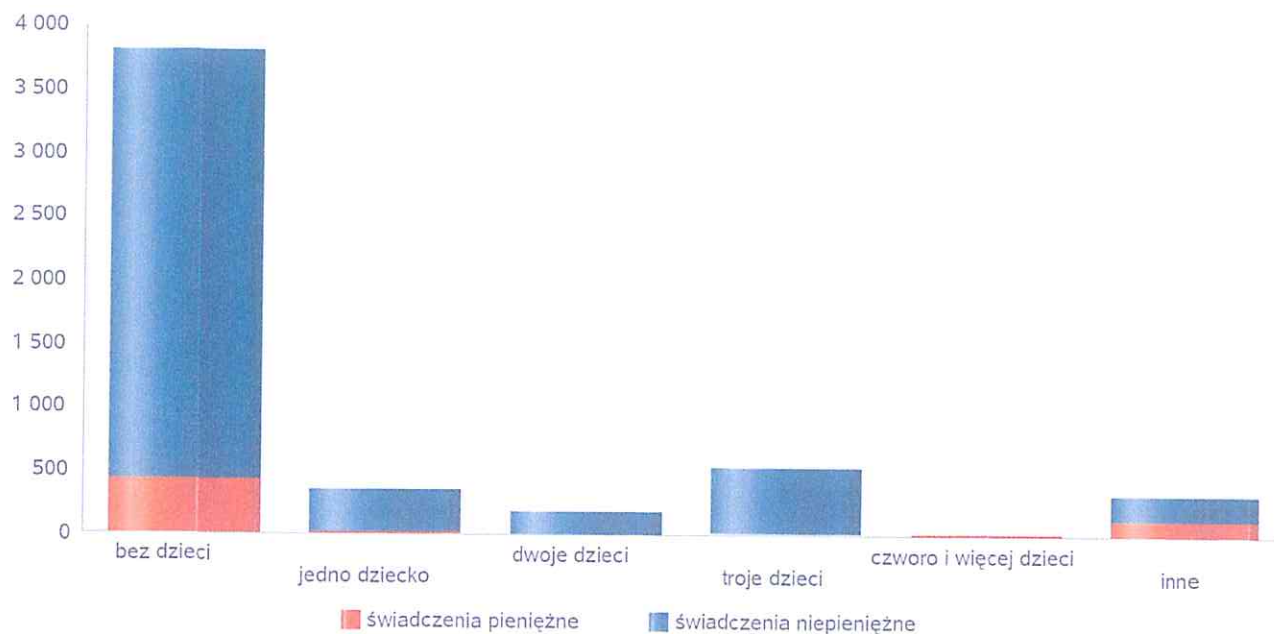
Liczba rodzin pobierających świadczenia



Rodzaje świadczeń, z których korzystają poszczególne typy rodzin ze względu na liczbę dzieci

| Typ rodziny            | Liczba świadczeń |                       |                          |
|------------------------|------------------|-----------------------|--------------------------|
|                        | Ogółem           | Świadczenia pieniężne | Świadczenia niepieniężne |
| bez dzieci             | 3802             | 429                   | 3373                     |
| jedno dziecko          | 358              | 19                    | 339                      |
| dwoje dzieci           | 193              | 2                     | 191                      |
| troje dzieci           | 543              | 15                    | 528                      |
| czworo i więcej dzieci | 23               | 23                    |                          |
| inne                   | 318              | 119                   | 199                      |

Liczba świadczeń

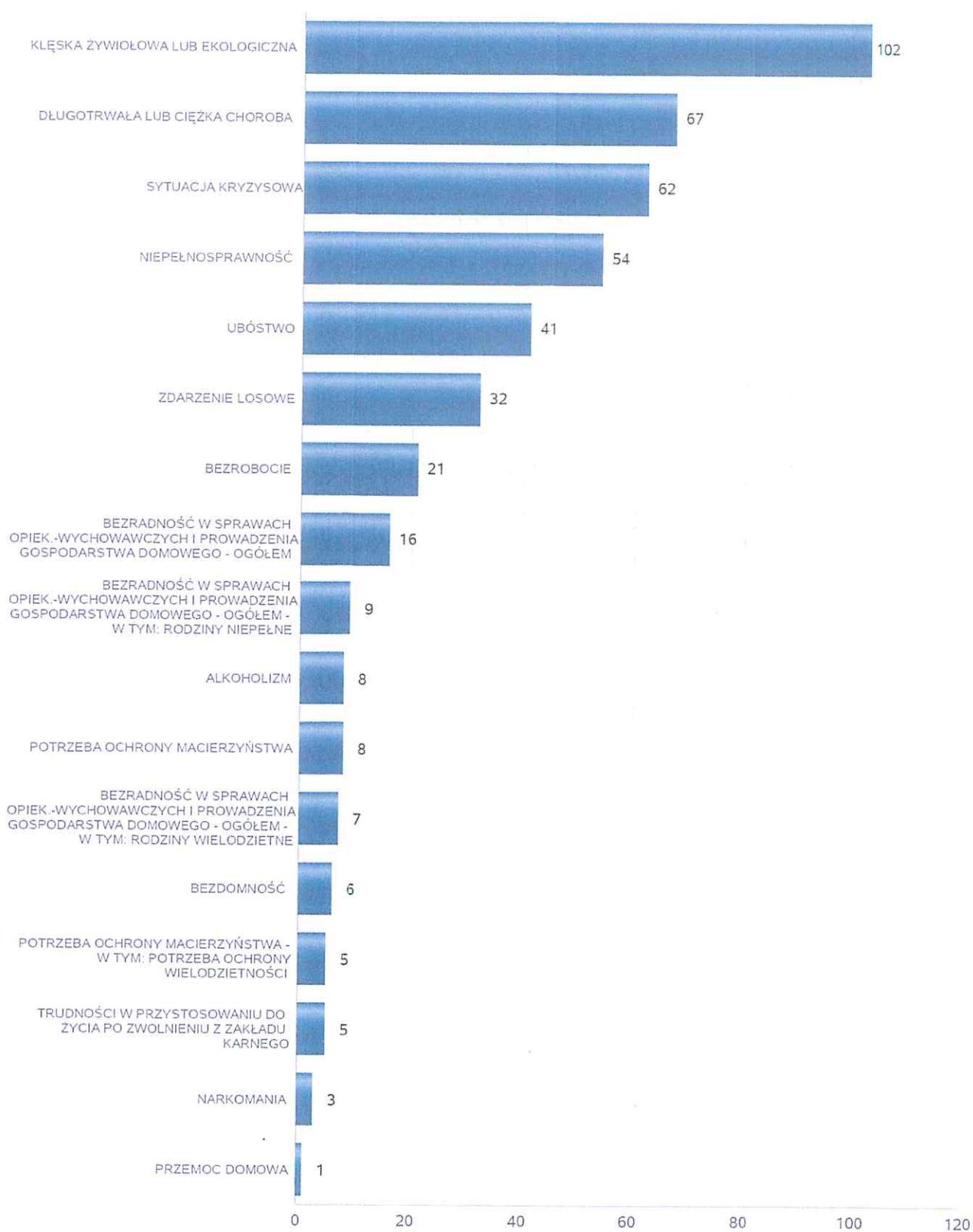


## Powody udzielania pomocy rodzinom

| Powody udzielenia pomocy i wsparcia - ranking   | LICZBA RODZIN OGÓŁEM |
|---|----------------------|
| KLĘSKA ŻYWIOŁOWA LUB EKOLOGICZNA  | 102                  |
| DŁUGOTRWAŁA LUB CIĘŻKA CHOROBA  | 67                   |
| SYTUACJA KRYZYSOWA  | 62                   |
| NIEPEŁNOSPRAWNOŚĆ   | 54                   |
| UBÓSTWO   | 41                   |
| ZDARZENIE LOSOWE  | 32                   |
| BEZROBOCIE  | 21                   |
| BEZRADNOŚĆ W SPRAWACH OPIEK.-WYCHOWAWCZYCH I PROWADZENIA GOSPODARSTWA DOMOWEGO - OGÓŁEM                               | 16                   |
| BEZRADNOŚĆ W SPRAWACH OPIEK.-WYCHOWAWCZYCH I PROWADZENIA GOSPODARSTWA DOMOWEGO - OGÓŁEM - W TYM: RODZINY NIEPEŁNE     | 9                    |
| ALKOHOLIZM  | 8                    |
| POTRZEBA OCHRONY MACIERZYŃSTWA  | 8                    |
| BEZRADNOŚĆ W SPRAWACH OPIEK.-WYCHOWAWCZYCH I PROWADZENIA GOSPODARSTWA DOMOWEGO - OGÓŁEM - W TYM: RODZINY WIELODZIELNE | 7                    |
| BEZDOMNOŚĆ  | 6                    |
| POTRZEBA OCHRONY MACIERZYŃSTWA - W TYM: POTRZEBA OCHRONY WIELODZIELNOŚCI  | 5                    |
| TRUDNOŚCI W PRZYSTOSOWANIU DO ŻYCIA PO ZWOLNIENIU Z ZAKŁADU KARNEGO   | 5                    |
| NARKOMANIA  | 3                    |
| PRZEMOC DOMOWA  | 1                    |



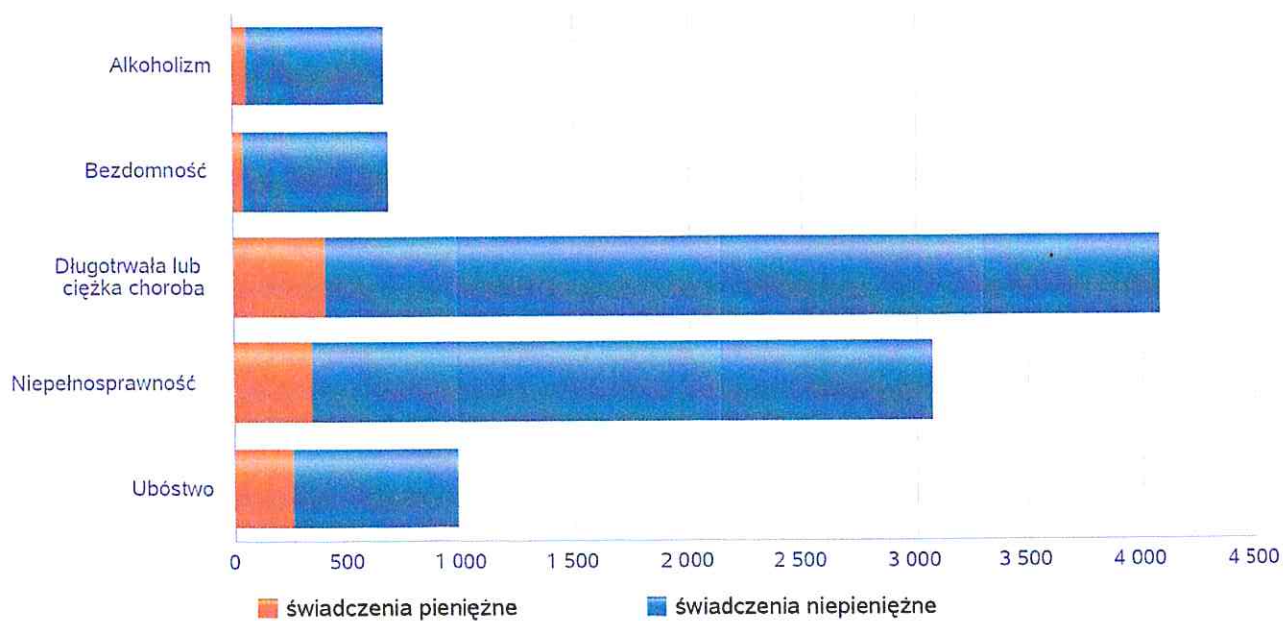
## Powody udzielenia pomocy i wsparcia



## Główne powody przyznania świadczeń w roku

| Powód przyznania               | Ogółem | Liczba świadczeń         |                       |
|--------------------------------|--------|--------------------------|-----------------------|
|                                |        | świadczenia niepieniężne | świadczenia pieniężne |
| Długotrwała lub ciężka choroba | 4 073  | 3 673                    | 400                   |
| Niepełnosprawność              | 3 070  | 2 732                    | 338                   |
| Ubóstwo                        | 980    | 725                      | 255                   |
| Bezdomność                     | 683    | 637                      | 46                    |
| Alkoholizm                     | 667    | 604                      | 63                    |

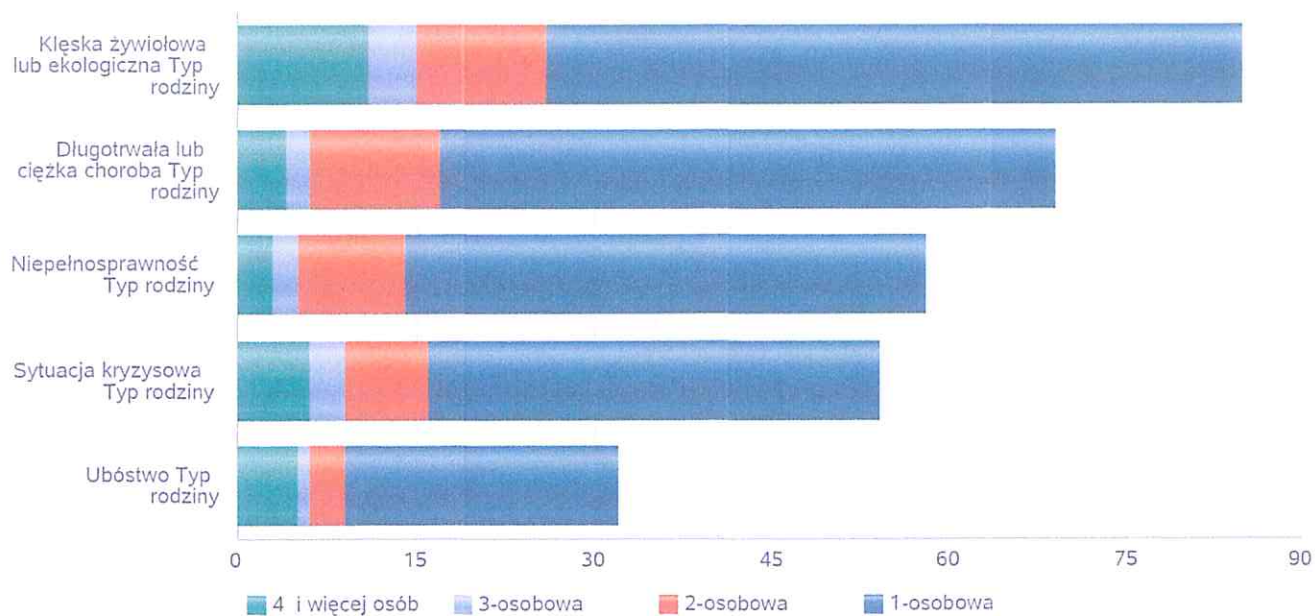
Liczba świadczeń



## Główne powody przyznawania pomocy dla rodzin jednoosobowych i wieloosobowych

| Powód przyznania                 | Ogółem | Typ rodziny<br>1-osobowa | Typ rodziny<br>2-osobowa | Typ rodziny<br>3-osobowa | Typ rodziny<br>4 i więcej osób |
|----------------------------------|--------|--------------------------|--------------------------|--------------------------|--------------------------------|
| Kłęska żywiołowa lub ekologiczna | 85     | 59                       | 11                       | 4                        | 11                             |
| Długotrwała lub ciężka choroba   | 69     | 52                       | 11                       | 2                        | 4                              |
| Niepełnosprawność                | 58     | 44                       | 9                        | 2                        | 3                              |
| Sytuacja kryzysowa               | 54     | 38                       | 7                        | 3                        | 6                              |
| Ubóstwo                          | 32     | 23                       | 3                        | 1                        | 5                              |

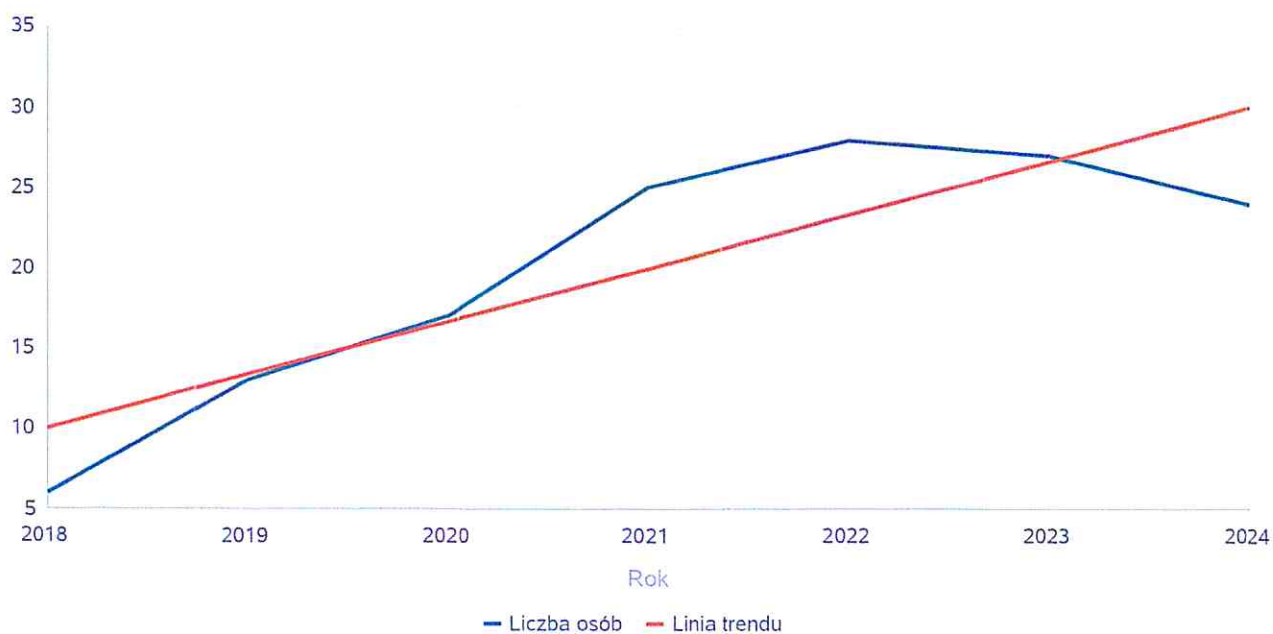
Liczba rodzin pobierających świadczenia wg powodów



## Liczba osób korzystających z usług opiekuńczych

| Rok  | Liczba osób |
|------|-------------|
| 2018 | 6           |
| 2019 | 13          |
| 2020 | 17          |
| 2021 | 25          |
| 2022 | 28          |
| 2023 | 27          |
| 2024 | 24          |

Liczba osób

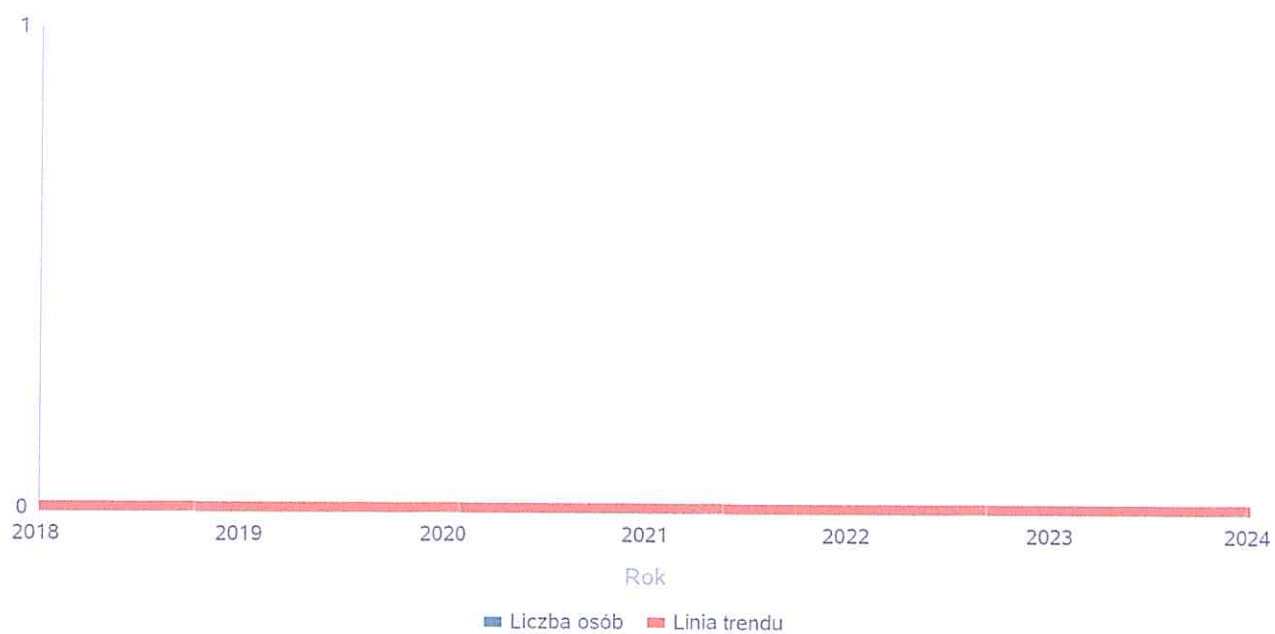




## Liczba osób korzystających ze specjalistycznych usług opiekuńczych

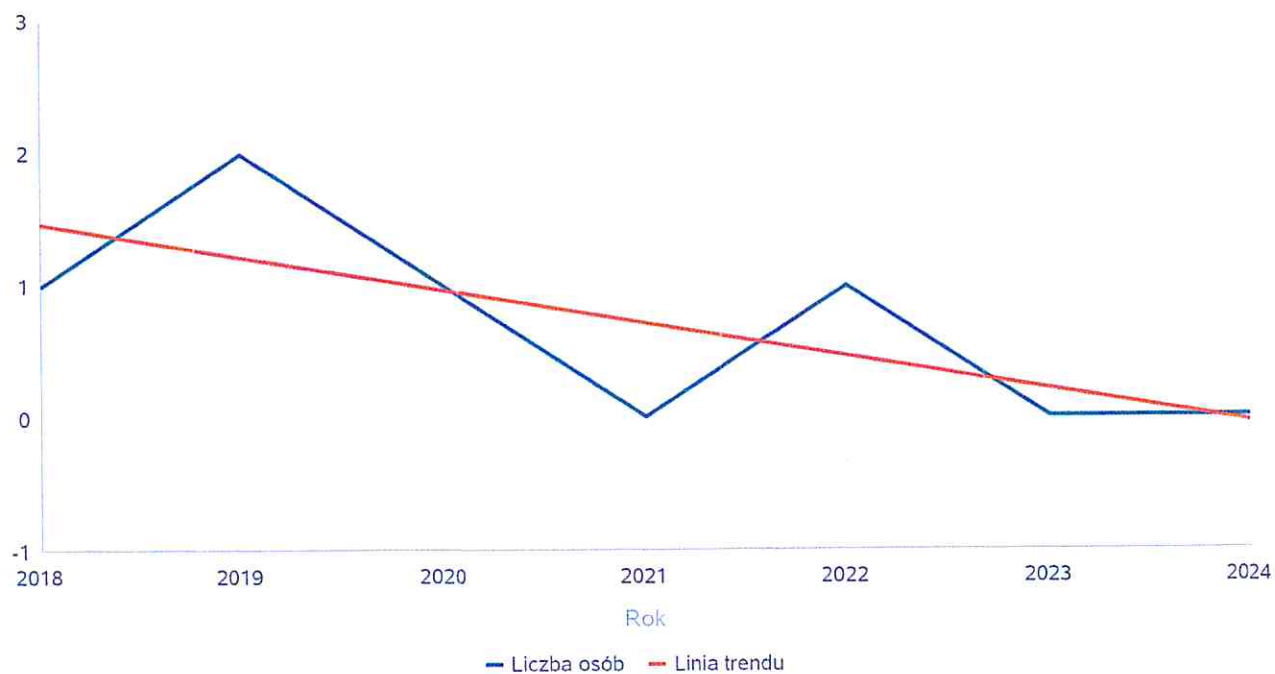
| Rok  | Liczba osób |
|------|-------------|
| 2018 | 0           |
| 2019 | 0           |
| 2020 | 0           |
| 2021 | 0           |
| 2022 | 0           |
| 2023 | 0           |
| 2024 | 0           |

Liczba osób



Liczba osób korzystających z usług specjalistycznych opiekuńczych dla osób z zaburzeniami psychicznymi

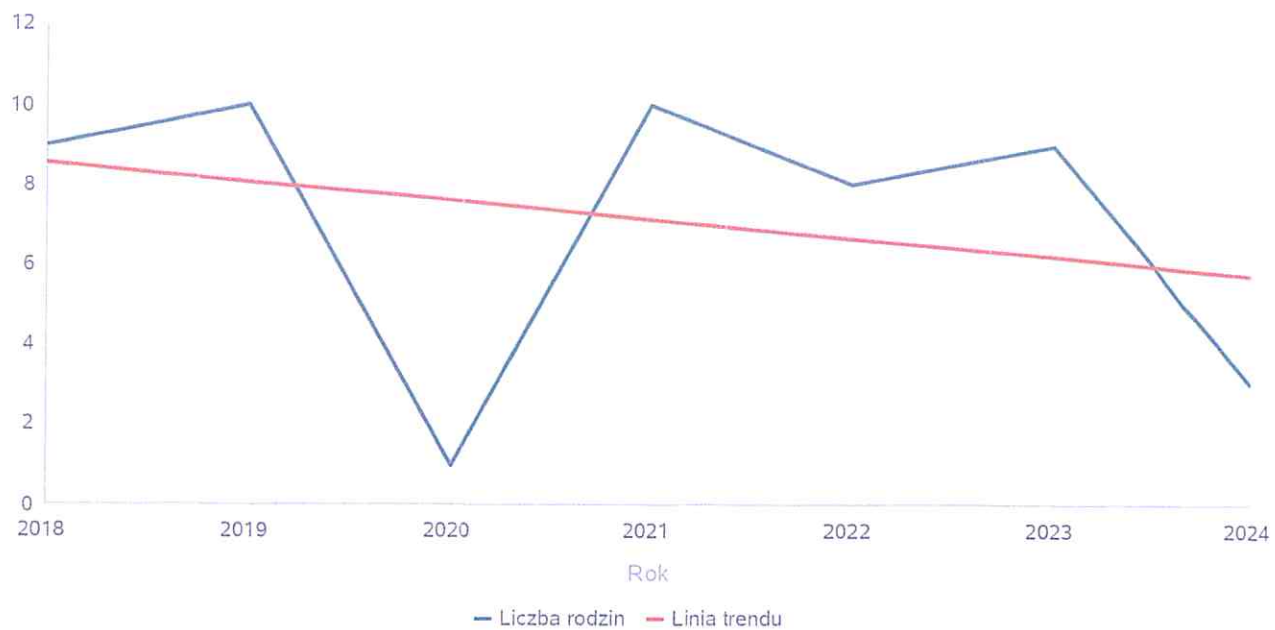
| Rok  | Liczba osób |
|------|-------------|
| 2018 | 1           |
| 2019 | 2           |
| 2020 | 1           |
| 2021 | 0           |
| 2022 | 1           |
| 2023 | 0           |
| 2024 | 0           |



## Liczba rodzin korzystających z poradnictwa specjalistycznego

| Rodzaj                      | Liczba rodzin w latach |      |      |      |      |      |      |
|-----------------------------|------------------------|------|------|------|------|------|------|
|                             | 2018                   | 2019 | 2020 | 2021 | 2022 | 2023 | 2024 |
| Poradnictwo specjalistyczne | 9                      | 10   | 1    | 10   | 8    | 9    | 3    |

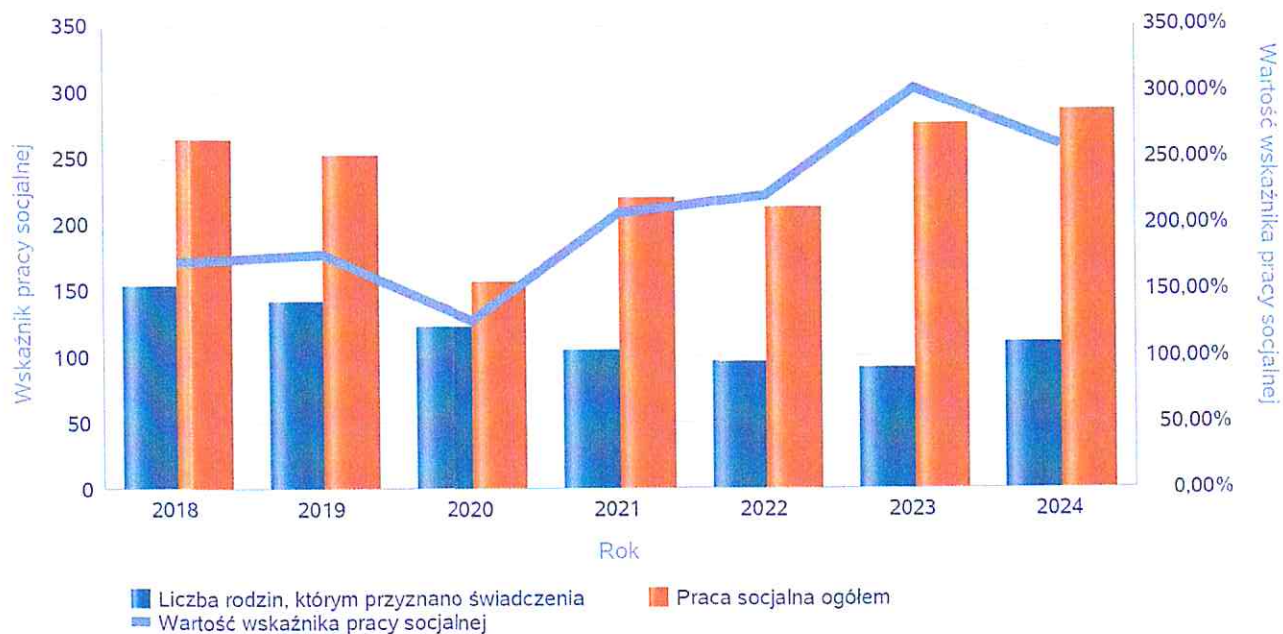
Liczba rodzin



Wskaźnik pracy socjalnej - wskaźnik obliczany jako stosunek liczby rodzin objętych pracą socjalną do rodzin osób, którym przyznano świadczenie pomnożony przez 100%

|   | 2018    | 2019    | 2020    | 2021    | 2022    | 2023    | 2024    |
|---|---------|---------|---------|---------|---------|---------|---------|
| Wskaźnik pracy socjalnej                    | 171,43% | 177,46% | 127,87% | 208,57% | 220,83% | 302,20% | 260,00% |
| Liczba rodzin, którym przyznano świadczenia | 154     | 142     | 122     | 105     | 96      | 91      | 110     |
| Praca socjalna ogółem                       | 264     | 252     | 156     | 219     | 212     | 275     | 286     |

Wskaźnik pracy socjalnej

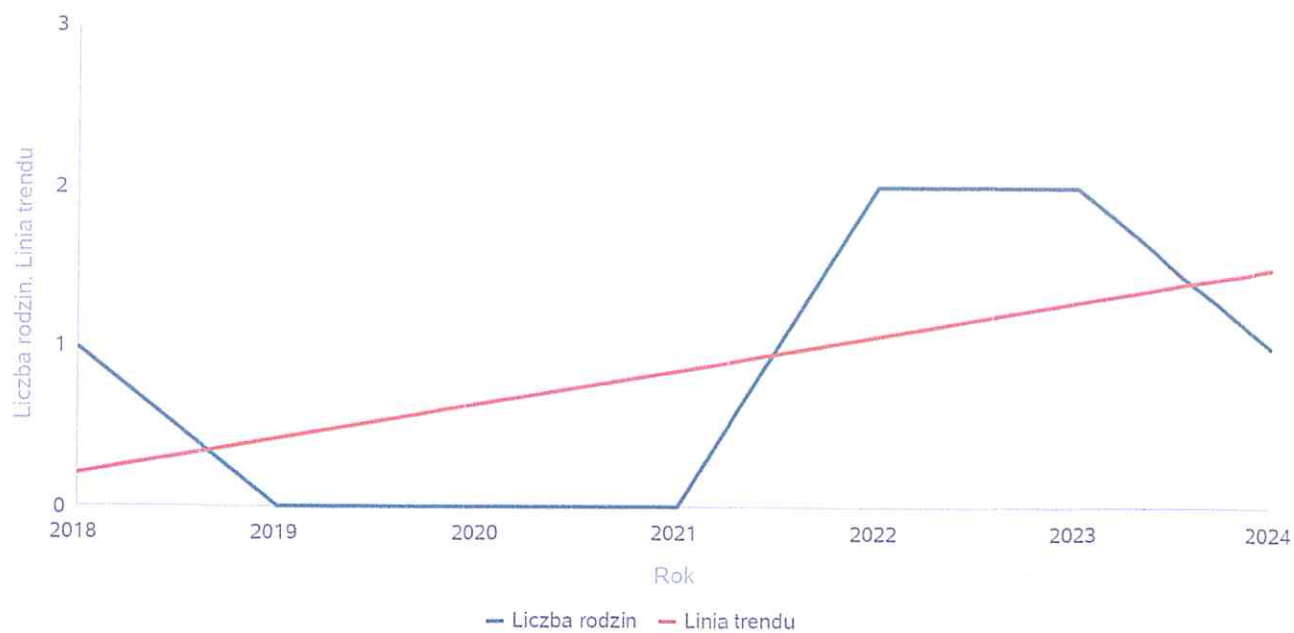




## Liczba rodzin korzystających z interwencji kryzysowej

| Udzielone świadczenia | Liczba rodzin |      |      |      |      |      |      |
|-----------------------|---------------|------|------|------|------|------|------|
|                       | 2018          | 2019 | 2020 | 2021 | 2022 | 2023 | 2024 |
| Interwencja kryzysowa | 1             | 0    | 0    | 0    | 2    | 2    | 1    |

Liczba rodzin korzystających z interwencji kryzysowej

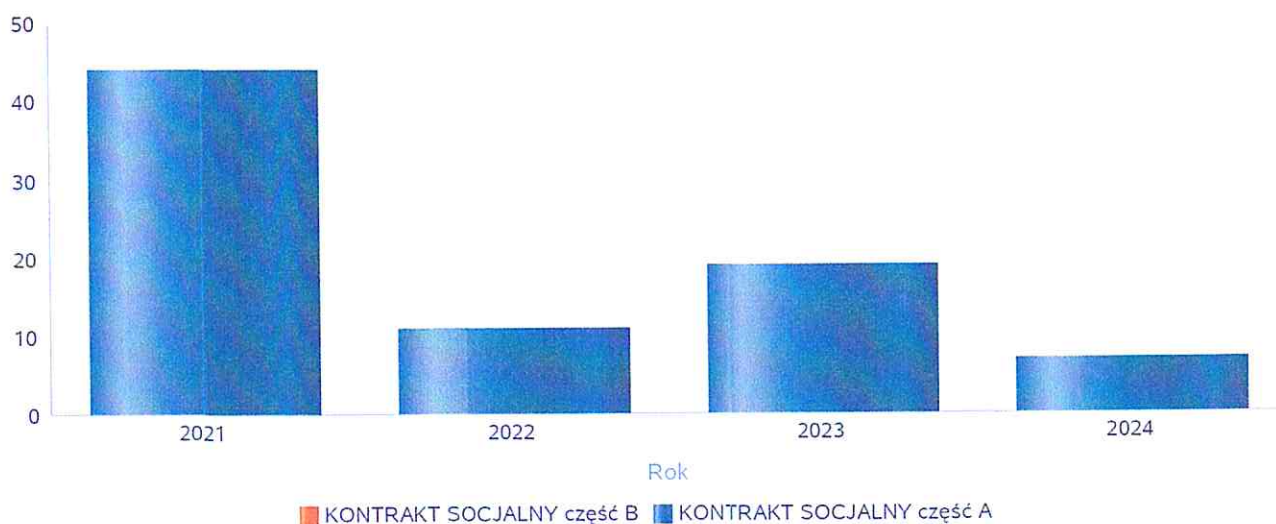


## Kontrakt socjalny

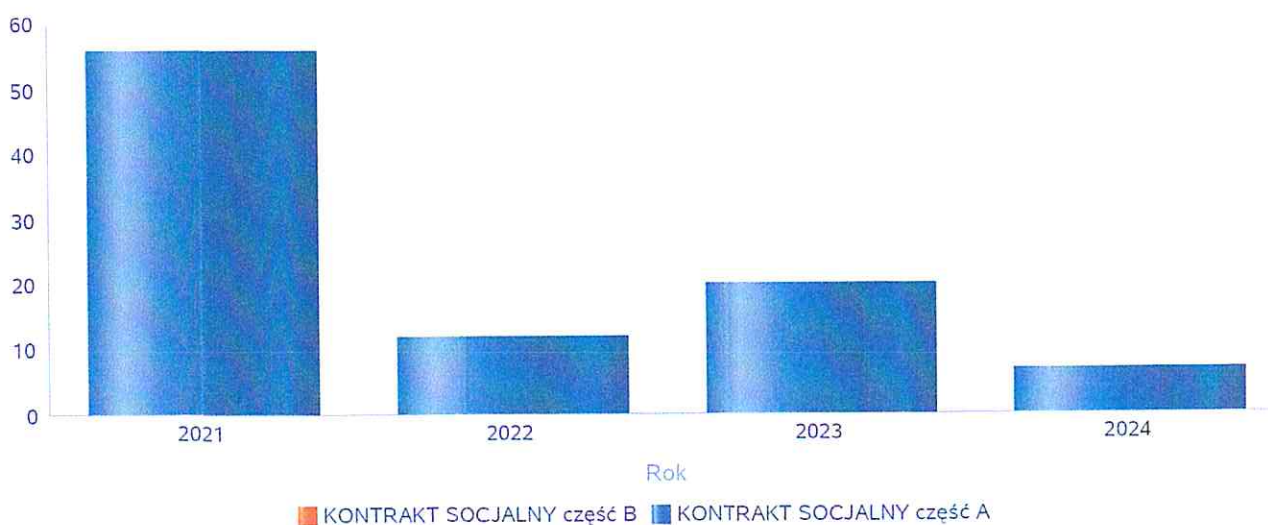
Wskaźnik obliczany jako udział osób objętych kontraktem socjalnym typu A i typu B w ogólnej liczbie osób nim objętych

| Rok  | Praca socjalna            | Liczba kontraktów/projektów | Liczba osób objętych kontraktami/projektami socjalnymi |
|------|---------------------------|-----------------------------|--|
| 2021 | KONTRAKT SOCJALNY część A | 44                          | 56   |
|      | KONTRAKT SOCJALNY część B | 0                           | 0  |
| 2022 | KONTRAKT SOCJALNY część A | 11                          | 12   |
|      | KONTRAKT SOCJALNY część B | 0                           | 0  |
| 2023 | KONTRAKT SOCJALNY część A | 19                          | 20   |
|      | KONTRAKT SOCJALNY część B | 0                           | 0  |
| 2024 | KONTRAKT SOCJALNY część A | 7                           | 7  |
|      | KONTRAKT SOCJALNY część B | 0                           | 0  |

Liczba kontraktów/projektów

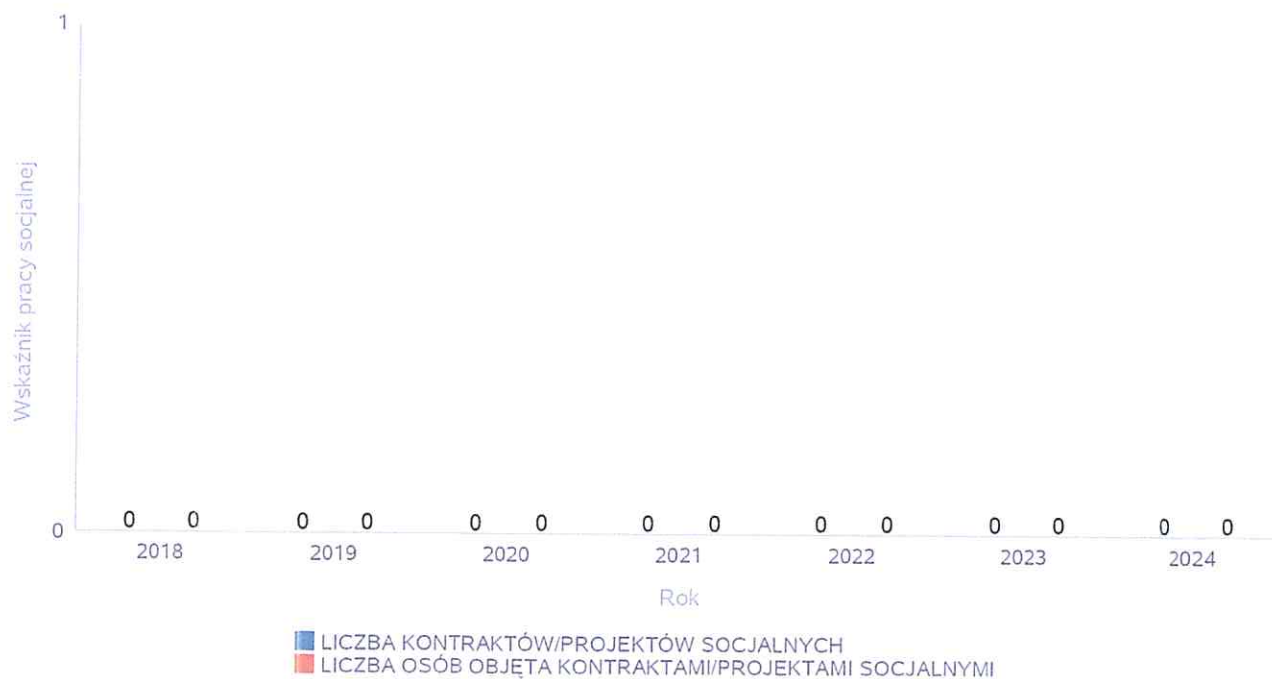


Liczba osób objętych kontraktami/projektami socjalnymi



Liczba projektów społecznych w odniesieniu do liczby osób nimi objętych

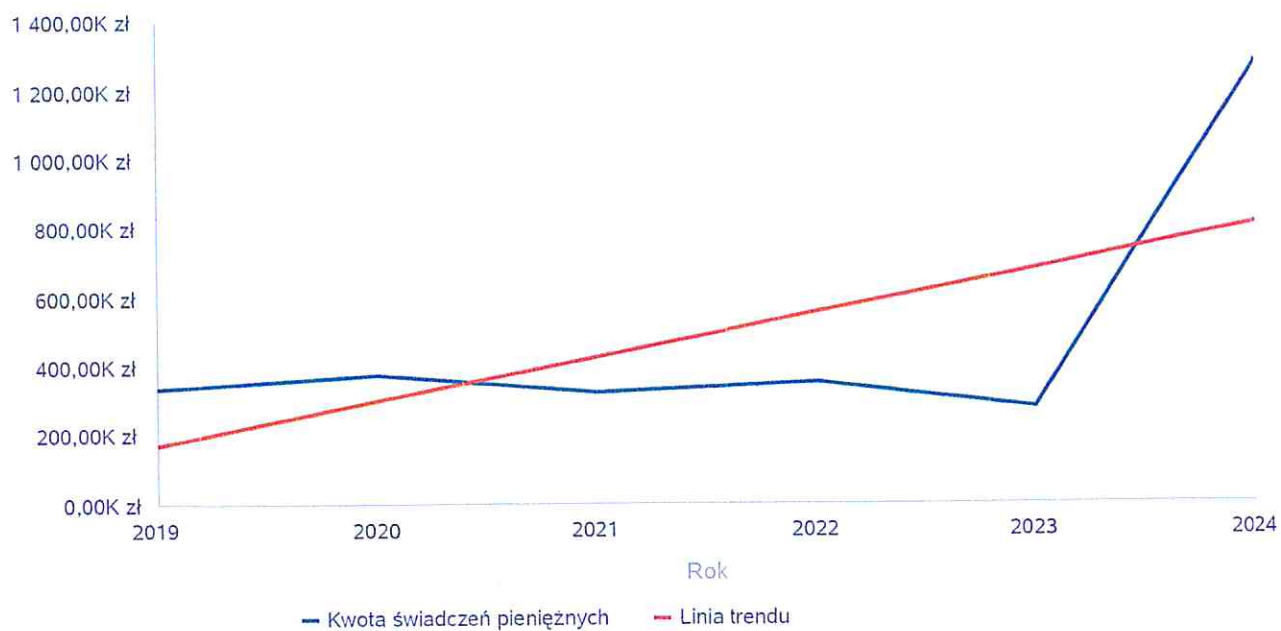
|  | 2018 | 2019 | 2020 | 2021 | 2022 | 2023 | 2024 |
|--|------|------|------|------|------|------|------|
| LICZBA KONTRAKTÓW/PROJEKTÓW SOCJALNYCH               | 0    | 0    | 0    | 0    | 0    | 0    | 0    |
| LICZBA OSÓB OBJĘTA KONTRAKTAMI/PROJEKTAMI SOCJALNYMI | 0    | 0    | 0    | 0    | 0    | 0    | 0    |



## Świadczenia pieniężne z pomocy społecznej

| Rok  | Kwota świadczeń pieniężnych |
|------|-----------------------------|
| 2019 | 337 287,85 zł               |
| 2020 | 374 185,97 zł               |
| 2021 | 325 590,68 zł               |
| 2022 | 350 410,52 zł               |
| 2023 | 280 950,36 zł               |
| 2024 | 1 279 987,03 zł             |

Kwota świadczeń pieniężnych

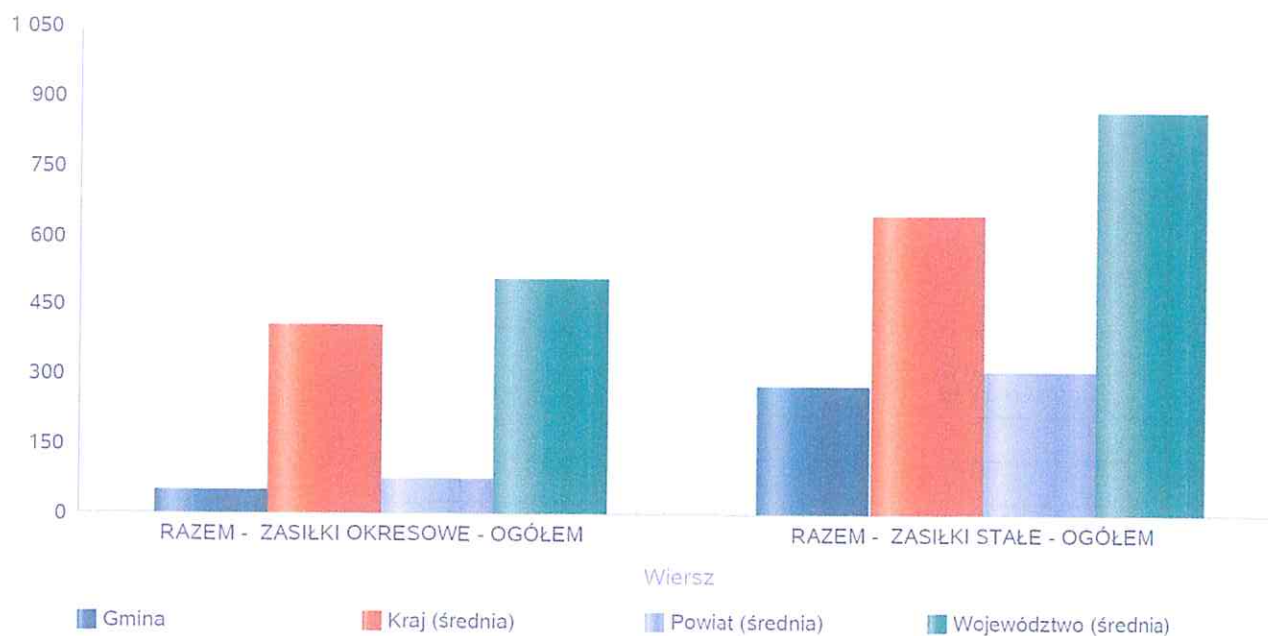




## Podstawowe statystyki dla świadczeń pieniężnych

| Poziom                | Wiersz                            | Liczba świadczeń |
|-----------------------|-----------------------------------|------------------|
| Gmina                 | RAZEM - ZASIŁKI OKRESOWE - OGÓŁEM | 51               |
|                       | RAZEM - ZASIŁKI STAŁE - OGÓŁEM    | 276              |
| Powiat (średnia)      | RAZEM - ZASIŁKI OKRESOWE - OGÓŁEM | 76               |
|                       | RAZEM - ZASIŁKI STAŁE - OGÓŁEM    | 312              |
| Województwo (średnia) | RAZEM - ZASIŁKI OKRESOWE - OGÓŁEM | 507              |
|                       | RAZEM - ZASIŁKI STAŁE - OGÓŁEM    | 871              |
| Kraj (średnia)        | RAZEM - ZASIŁKI OKRESOWE - OGÓŁEM | 405              |
|                       | RAZEM - ZASIŁKI STAŁE - OGÓŁEM    | 644              |

Liczba świadczeń



**DANE O KORZYSTAJĄCYCH Z POMOCY I WSPARCIA**  
w całym okresie sprawozdawczym

| WYSZCZEGÓLNIENIE   |    | Rok 2023 | Rok oceny 2024 | Prognoza 2025 |
|--|----|----------|----------------|---------------|
| <b>OSOBY I RODZINY, KTÓRYM UDZIELONO POMOCY I WSPARCIA</b>           |    |          |                |               |
| Liczba osób  | 1  | 692      | 638            | 638           |
| <b>OSOBY I RODZINY, KTÓRYM PRZYZNANO ŚWIADCZENIE</b>                 |    |          |                |               |
| Liczba osób  | 2  | 128      | 127            | 127           |
| W tym: osoby długotrwale korzystające                                | 3  | 57       | 52             | 52            |
| Wiek 0-17  | 4  | 35       | 16             | 16            |
| Wiek produkcyjny *   | 5  | 58       | 69             | 69            |
| Wiek poprodukcyjny **  | 6  | 35       | 41             | 41            |
| Liczba rodzin  | 7  | 91       | 110            | 110           |
| Liczba osób w rodzinach  | 8  | 172      | 204            | 204           |
| <b>w tym: KOBIETY (z wierszy 2-6)</b>                                |    |          |                |               |
| Ogółem   | 9  | 60       | 66             | 66            |
| W tym: osoby długotrwale korzystające                                | 10 | 27       | 20             | 20            |
| Wiek 0-17  | 11 | 17       | 9              | 9             |
| Wiek 18-59   | 12 | 22       | 30             | 30            |
| Wiek 60 lat i więcej   | 13 | 21       | 26             | 26            |
| <b>OSOBY I RODZINY, Z KTÓRYMI PRZEPROWADZONO WYWIAD ŚRODOWISKOWY</b> |    |          |                |               |
| Liczba osób ogółem   | 14 | 175      | 314            | 314           |
| Liczba rodzin  | 15 | 175      | 312            | 312           |
| Liczba osób w rodzinach  | 16 | 256      | 507            | 507           |
| <b>KONTRAKT SOCJALNY</b>   |    |          |                |               |
| Liczba zawartych kontraktów socjalnych - ogółem                      | 17 | 19       | 7              | 7             |
| Liczba osób objętych kontraktem socjalnym - ogółem                   | 18 | 20       | 7              | 7             |

\* wiek produkcyjny: kobiety w wieku 18-59 lat, mężczyźni 18-64 lat

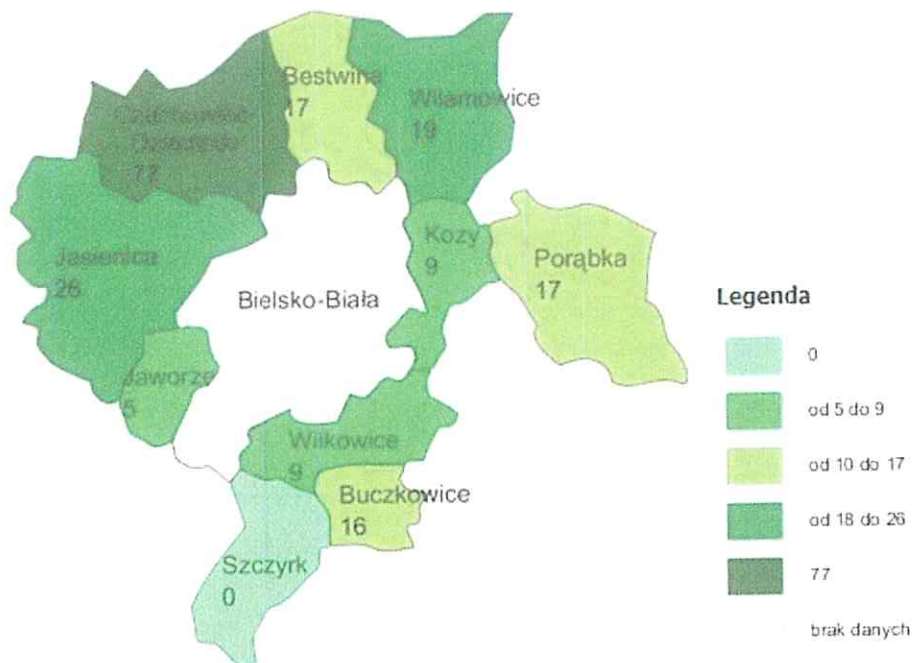
\*\* wiek poprodukcyjny: kobiety w wieku 60 i więcej, mężczyźni 65 i więcej

### 3.1. Dane o korzystających z pomocy i wsparcia GMINA - ZADANIA OPS, CUS oraz MOPS, MOPR

Pomoc i wsparcie w gminie Jasienica z pomocy społecznej w 2024 roku w postaci świadczeń **pieniężnych** uzyskało **163 osoby** , zaś w postaci świadczeń **niepieniężnych** **475 osób** .

Odpłatność gminy za pobyt w Domu Pomocy Społecznej dotyczyła **28 osób** , z czego za dwie osoby umieszczone w Domu Pomocy Społecznej rodzina zwracała pełny koszt.

*Poniższa mapa przedstawia liczbę osób, za które gmina Jasienica ponosi odpowiedzialność związaną z pobytem w Domu Pomocy Społecznej na tle innych gmin z terenu powiatu bielskiego.*



W gminie funkcjonował **jeden asystent rodziny** , który objął swoją opieką **15 rodzin** wymagających wsparcia w problemach opiekuńczo-wychowawczych, z czego dwie rodziny, z których dzieci skierowano do pieczy zastępczej. W roku oceny asystent oprócz prowadzonej asystentury monitorował 2 rodziny, u których zakończył pracę.

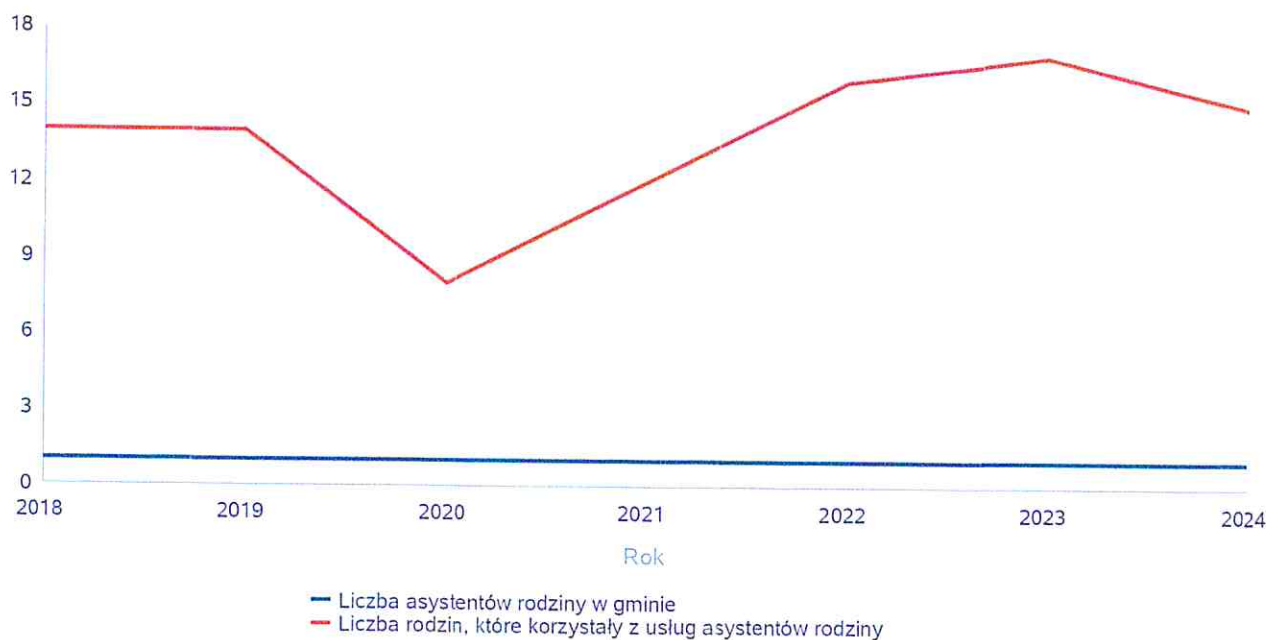
Poniżej prezentujemy w formie graficznej i tabelarycznej szczegółowe dane dotyczące:

- świadczeń pieniężnych z pomocy społecznej w podziale na zasiłki stałe, okresowe oraz celowe,
- liczby asystentów rodziny,
- liczby rodzin wspieranych,
- liczby osób objętych pracą asystenta rodziny.

# Liczba asystentów rodziny oraz liczba rodzin objętych pracą asystenta rodziny

|  | 2018 | 2019 | 2020 | 2021 | 2022 | 2023 | 2024 |
|--|------|------|------|------|------|------|------|
| Liczba asystentów rodziny w gminie                         | 1    | 1    | 1    | 1    | 1    | 1    | 1    |
| Liczba rodzin, które korzystały z usług asystentów rodziny | 14   | 14   | 8    | 12   | 16   | 17   | 15   |

Liczba asystentów rodziny oraz liczba rodzin





**Dane o osobach korzystających z pomocy i wsparcia  
GMINA - ZADANIA OPS, CUS ORAZ MOPS, MOPR  
wypełniają wyłącznie gminy i miasta na prawach powiatu  
w całym okresie sprawozdawczym**

| WYSZCZEGÓLNIENIE   |    | Rok 2023 | Rok oceny 2024 | Prognoza 2025 |
|--|----|----------|----------------|---------------|
| <b>ŚWIADCZENIA PIENIĘŻNE Z POMOCY SPOŁECZNEJ</b>   |    |          |                |               |
| <b>ZASIŁEK STAŁY</b>   |    |          |                |               |
| Liczba osób  | 1  | 37       | 30             | 30            |
| Kwota świadczeń w złotych  | 2  | 189 792  | 230 458        | 230 458       |
| W tym: (wiersze 3-6)   |    |          |                |               |
| <b>Zasilek stały dla osób samotnie gospodarujących</b>   |    |          |                |               |
| Liczba osób  | 3  | 34       | 27             | 27            |
| Kwota świadczeń w złotych  | 4  | 185 996  | 219 538        | 219 538       |
| <b>Zasilek stały dla osoby w rodzinie</b>  |    |          |                |               |
| Liczba osób  | 5  | 3        | 3              | 3             |
| Kwota świadczeń w złotych  | 6  | 3 796    | 10 920         | 10 920        |
| <b>ZASIŁEK OKRESOWY</b>  |    |          |                |               |
| Liczba osób  | 7  | 12       | 9              | 9             |
| Kwota świadczeń w złotych  | 8  | 19 014   | 18 579         | 18 579        |
| W tym: (wiersze 9-16)  |    |          |                |               |
| <b>Zasilek okresowy z tytułu bezrobocia</b>  |    |          |                |               |
| Liczba osób  | 9  | 6        | 4              | 4             |
| Kwota świadczeń w złotych  | 10 | 9 127    | 5 321          | 5 321         |
| <b>Zasilek okresowy z tytułu długotrwałej choroby</b>  |    |          |                |               |
| Liczba osób  | 11 | 3        | 2              | 2             |
| Kwota świadczeń w złotych  | 12 | 2 752    | 2 716          | 2 716         |
| <b>Zasilek okresowy z tytułu niepełnosprawności</b>  |    |          |                |               |
| Liczba osób  | 13 | 2        | 1              | 1             |
| Kwota świadczeń w złotych  | 14 | 1 315    | 454            | 454           |
| <b>Zasilek okresowy z tytułu możliwości utrzymania lub nabycia uprawnień do świadczeń z innych systemów zabezpieczenia społecznego</b> |    |          |                |               |
| Liczba osób  | 15 | 0        | 0              | 0             |
| Kwota świadczeń w złotych  | 16 | 0        | 0              | 0             |
| <b>Zasilek okresowy kontynuowany niezależnie od dochodu na podstawie art. 38 ust. 4a i 4b</b>  |    |          |                |               |
| Liczba osób  | 17 | 0        | 0              | 0             |
| Kwota świadczeń w złotych  | 18 | 0        | 0              | 0             |
| <b>ZASIŁEK CELOWY</b>  |    |          |                |               |
| Liczba osób  | 19 | 44       | 45             | 45            |
| Kwota świadczeń w złotych  | 20 | 70 690   | 64 450         | 64 450        |
| W tym: (wiersze 21 - 22)   |    |          |                |               |
| <b>ZASIŁEK CELOWY PRYZNANY W RAMACH PROGRAMU WIELOLETNIEGO "POSILEK W SZKOLE I W DOMU"</b>   |    |          |                |               |
| Liczba osób  | 21 | 39       | 41             | 41            |
| Kwota świadczeń w złotych  | 22 | 50 800   | 54 350         | 54 350        |
| <b>ZASIŁEK CELOWY PRYZNANY NIEZALEŻNIE OD DOCHODU na podstawie art. 39a ust. 1 i 2</b>   |    |          |                |               |

| WYSZCZEGÓLNIENIE  |    | Rok 2023 | Rok oceny 2024 | Prognoza 2025 |
|---|----|----------|----------------|---------------|
| Liczba osób   | 23 | 0        | 0              | 0             |
| Kwota świadczeń w złotych   | 24 | 0        | 0              | 0             |
| <b>ŚWIADCZENIA NIEPIENIĘŻNE Z POMOCY SPOŁECZNEJ</b>   |    |          |                |               |
| <b>POSIŁEK OGÓŁEM</b>   |    |          |                |               |
| Liczba osób   | 25 | 35       | 16             | 16            |
| Kwota świadczeń w złotych   | 26 | 17 772   | 6 315          | 6 315         |
| W tym: (z wierszy 25 - 26)  |    |          |                |               |
| <b>DLA DZIECI</b><br>(z wyłączeniem posiłków przyznanych doraźnie dzieciom i młodzieży)             |    |          |                |               |
| Liczba osób   | 27 | 34       | 16             | 16            |
| Kwota świadczeń w złotych   | 28 | 13 941   | 6 315          | 6 315         |
| W tym (z wierszy 25-26):  |    |          |                |               |
| <b>POSIŁEK</b><br>świadczenie przyznane w ramach programu wieloletniego "POSIŁEK W SZKOLE I W DOMU" |    |          |                |               |
| Liczba osób   | 29 | 35       | 16             | 16            |
| Kwota świadczeń w złotych   | 30 | 17 772   | 6 315          | 6 315         |
| W tym (z wierszy 29-30):  |    |          |                |               |
| <b>DLA DZIECI</b>   |    |          |                |               |
| Liczba osób   | 31 | 34       | 16             | 16            |
| Kwota świadczeń w złotych   | 32 | 13 942   | 6 315          | 6 315         |
| <b>SCHRONIENIE - OGÓŁEM</b>   |    |          |                |               |
| Liczba osób   | 33 | 5        | 5              | 5             |
| Kwota świadczeń w złotych   | 34 | 85 969   | 83 700         | 83 700        |
| <b>UBRANIE</b>  |    |          |                |               |
| Liczba osób   | 35 | 0        | 0              | 0             |
| Kwota świadczeń w złotych   | 36 | 0        | 0              | 0             |
| <b>SPRAWIENIE POGRZEBU</b>  |    |          |                |               |
| Liczba osób   | 37 | 0        | 0              | 0             |
| Kwota świadczeń w złotych   | 38 | 0        | 0              | 0             |
| <b>ODPŁATNOŚĆ GMINY ZA POBYT W DOMU POMOCY SPOŁECZNEJ</b>   |    |          |                |               |
| Liczba osób   | 39 | 23       | 26             | 26            |
| Kwota świadczeń w złotych   | 40 | 968 820  | 1 115 811      | 1 115 811     |
| <b>WSPIERANIE RODZINY I PIECZA ZASTĘPCZA</b>  |    |          |                |               |
| Liczba rodzin objęta pracą asystenta rodziny  | 41 | 17       | 15             | 15            |
| Liczba rodzin wspierających   | 42 | 0        | 0              | 0             |
| Liczba asystentów rodziny   | 43 | 1        | 1              | 1             |
| Odpłatność za pobyt dziecka w pieczy zastępczej w złotych   | 44 | 424 281  | 581 191        | 581 191       |

#### 4. Inne rodzaje pomocy i świadczeń

##### ZASIŁKI RODZINNE I DODATKI DO ZASIŁKÓW RODZINNYCH

Średniomiesięczna liczba pobierających w roku oceny zasiłek rodzinny wraz z dodatkami oraz jednorazową zapomogę z tytułu urodzenia dziecka wyniosła **151 rodzin**. W stosunku do roku poprzedniego liczba ta zmalała o 69 rodzin (co stanowi spadek o 31,36 % w stosunku do roku poprzedniego).

Całkowita kwota przyznanego świadczenia w formie zasiłku rodzinnego wraz z dodatkami i jednorazową zapomogą z tytułu urodzenia dziecka wyniosła **900 917,19 zł** i w porównaniu z rokiem poprzednim zmalała o 435 852,10 zł.



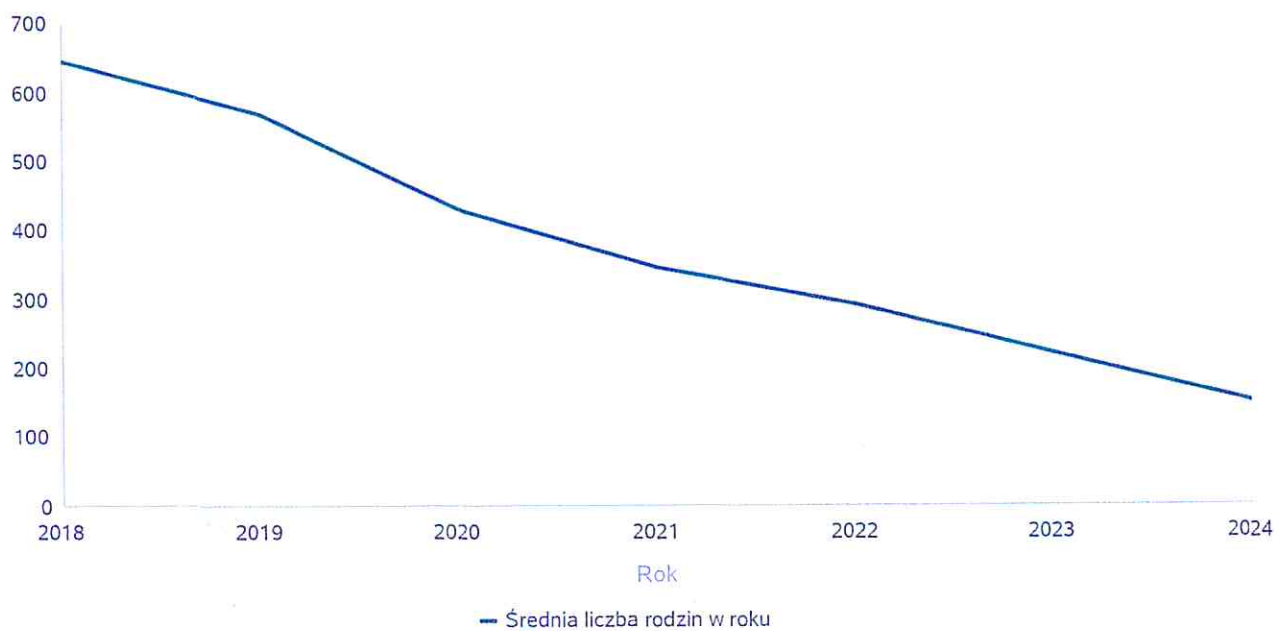
Poniżej prezentujemy w formie graficznej i tabelarycznej szczegółowe dane dotyczące:

- liczby rodzin i kwoty świadczeń w zakresie zasiłków rodzinnych wraz z dodatkami, jednorazowych dodatków z tytułu urodzenia się dziecka, jednorazowej zapomogi z tytułu urodzenia dziecka,
- liczby i kwot świadczeń pielęgnacyjnych,
- zasiłku pielęgnacyjnego, zasiłku pielęgnacyjnego dla niepełnosprawnego dziecka, dla osoby niepełnosprawnej w wieku powyżej 16 lat o różnych stopniach niepełnosprawności, zasiłku pielęgnacyjnego dla osób, które ukończyły 75 lat, specjalnego zasiłku opiekuńczego,
- liczby osób, rodzin korzystających ze świadczenia alimentacyjnego oraz kwoty świadczeń z funduszu alimentacyjnego.

Średniomiesięczna liczba rodzin korzystających z zasiłków rodzinnych wraz z dodatkami oraz korzystających z jednorazowej zapomogi z tytułu urodzenia dziecka

|   | Liczba rodzin |      |      |      |      |      |      |
|---|---------------|------|------|------|------|------|------|
|   | 2018          | 2019 | 2020 | 2021 | 2022 | 2023 | 2024 |
| Liczba rodzin korzystających z zasiłków rodzinnych wraz z dodatkami | 647           | 569  | 431  | 346  | 291  | 220  | 151  |

Średniomiesięczna liczba rodzin korzystających z zasiłków rodzinnych wraz z dodatkami

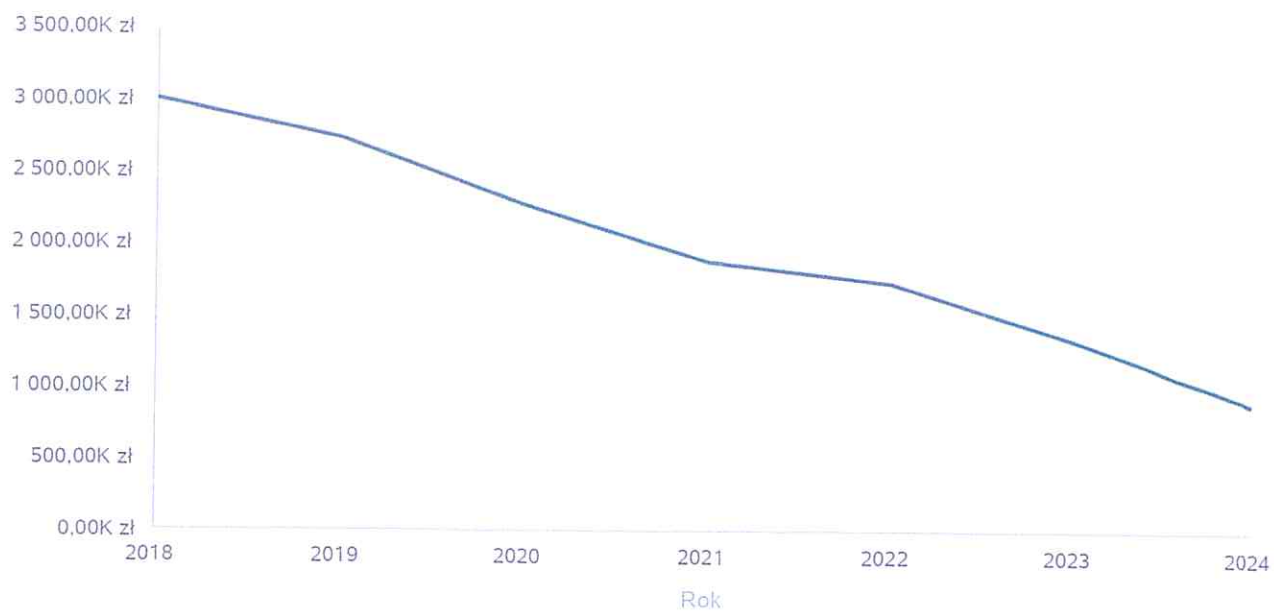




Kwota zasiłków rodzinnych wraz z dodatkami ogółem wypłaconych w ciągu roku

| Rok  | Kwota           |
|------|-----------------|
| 2018 | 3 016 494,25 zł |
| 2019 | 2 736 181,02 zł |
| 2020 | 2 280 278,40 zł |
| 2021 | 1 886 196,19 zł |
| 2022 | 1 734 235,10 zł |
| 2023 | 1 336 769,29 zł |
| 2024 | 900 917,19 zł   |

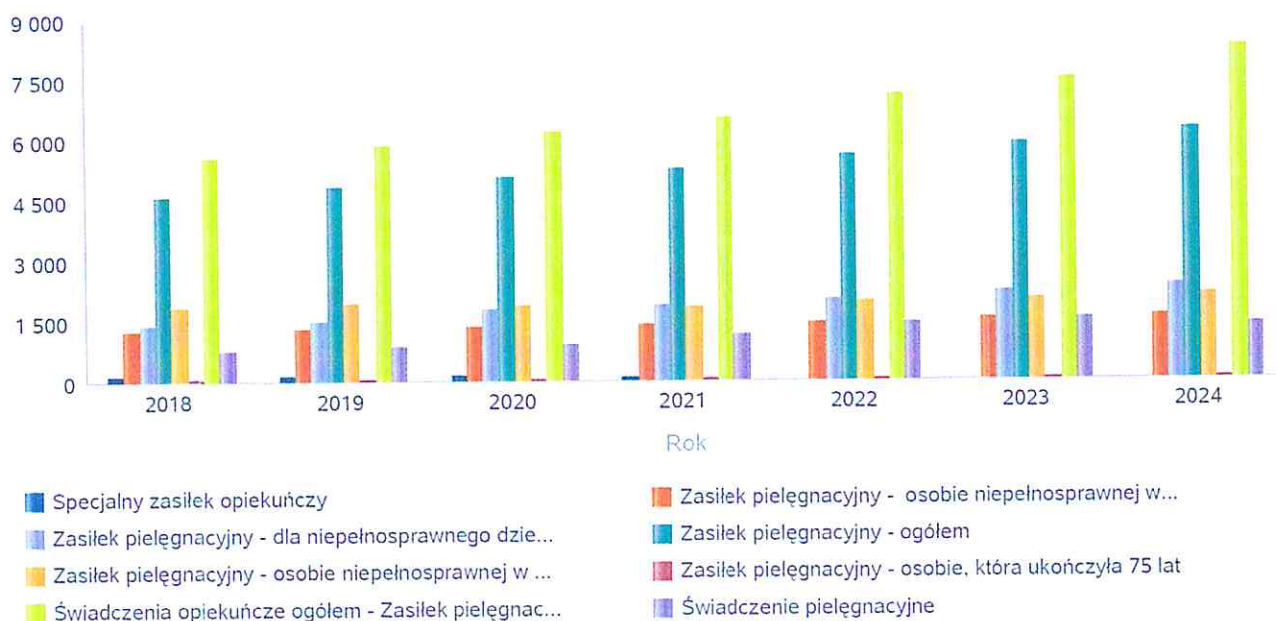
Kwota zasiłków rodzinnych wraz z dodatkami oraz jednorazowej zapomogi z tytułu urodzenia dziecka



Liczba świadczeń: świadczenie pielęgnacyjne, zasiłek pielęgnacyjny, zasiłek pielęgnacyjny dla niepełnosprawnego dziecka, dla osoby niepełnosprawnej w wieku powyżej 16 lat o różnych stopniach niepełnosprawności, zasiłek pielęgnacyjny dla osób, które ukończyły 75 lat, specjalny zasiłek opiekuńczy

|   | 2018  | 2019  | 2020  | 2021  | 2022  | 2023  | 2024  |
|---|-------|-------|-------|-------|-------|-------|-------|
| Specjalny zasiłek opiekuńczy  | 156   | 150   | 154   | 103   | 47    | 19    | 12    |
| Zasiłek pielęgnacyjny - osobie niepełnosprawnej w wieku powyżej 16. roku życia legitymującej się orzeczeniem o umiarkowanym stopniu niepełnosprawności, jeżeli niepełnosprawność powstała w wieku do ukończenia 21 roku życia | 1 274 | 1 312 | 1 352 | 1 438 | 1 480 | 1 558 | 1 616 |
| Zasiłek pielęgnacyjny - dla niepełnosprawnego dziecka   | 1 421 | 1 518 | 1 790 | 1 927 | 2 074 | 2 222 | 2 401 |
| Zasiłek pielęgnacyjny - ogółem  | 4 623 | 4 839 | 5 097 | 5 283 | 5 623 | 5 942 | 6 267 |
| Zasiłek pielęgnacyjny - osobie niepełnosprawnej w wieku powyżej 16. roku życia o znacznym stopniu niepełnosprawności  | 1 869 | 1 938 | 1 882 | 1 858 | 1 983 | 2 073 | 2 159 |
| Zasiłek pielęgnacyjny - osobie, która ukończyła 75 lat  | 59    | 71    | 73    | 60    | 86    | 89    | 91    |
| Świadczenia opiekuńcze ogółem - Zasiłek pielęgnacyjny, świadczenia pielęgnacyjne, specjalny zasiłek opiekuńczy  | 5 568 | 5 867 | 6 192 | 6 563 | 7 134 | 7 538 | 8 273 |
| Świadczenie pielęgnacyjne   | 789   | 878   | 941   | 1 177 | 1 464 | 1 577 | 1 401 |

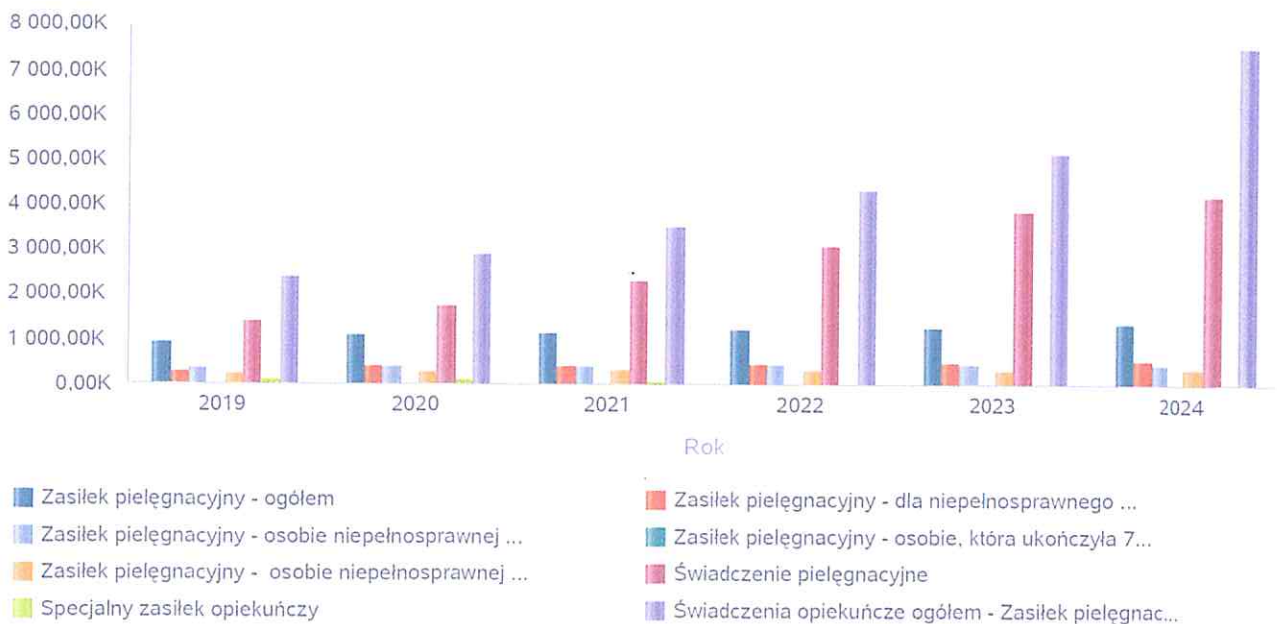
Liczba świadczeń



Kwota świadczeń: świadczenie pielęgnacyjne, zasiłek pielęgnacyjny, zasiłek pielęgnacyjny dla niepełnosprawnego dziecka, dla osoby niepełnosprawnej w wieku powyżej 16 lat o różnych stopniach niepełnosprawności, zasiłek pielęgnacyjny dla osób które ukończyły 75 lat, specjalny zasiłek opiekuńczy, zasiłek dla opiekuna

| Świadczenia opiekuńcze  | Kwota świadczeń |              |              |              |              |              |
|---|-----------------|--------------|--------------|--------------|--------------|--------------|
|   | 2019            | 2020         | 2021         | 2022         | 2023         | 2024         |
| Zasiłek pielęgnacyjny - ogółem  | 917 481,00      | 1 099 162,00 | 1 138 556,00 | 1 213 668,00 | 1 282 521,00 | 1 352 669,00 |
| Zasiłek pielęgnacyjny - dla niepełnosprawnego dziecka   | 287 490,00      | 385 537,00   | 415 924,00   | 447 652,00   | 479 596,00   | 518 232,00   |
| Zasiłek pielęgnacyjny - osobie niepełnosprawnej w wieku powyżej 16. roku życia o znacznym stopniu niepełnosprawności  | 367 869,00      | 406 085,00   | 401 031,00   | 428 011,00   | 447 436,00   | 465 999,00   |
| Zasiłek pielęgnacyjny - osobie, która ukończyła 75 lat  | 13 439,00       | 15 756,00    | 12 950,00    | 18 562,00    | 19 210,00    | 19 641,00    |
| Zasiłek pielęgnacyjny - osobie niepełnosprawnej w wieku powyżej 16. roku życia legitymującej się orzeczeniem o umiarkowanym stopniu niepełnosprawności, jeżeli niepełnosprawność powstała w wieku do ukończenia 21 roku życia | 248 683,00      | 291 784,00   | 308 651,00   | 319 443,00   | 336 279,00   | 348 797,00   |
| Świadczenie pielęgnacyjne   | 1 387 085,00    | 1 717 227,00 | 2 316 127,00 | 3 083 885,00 | 3 854 491,00 | 4 177 269,00 |
| Specjalny zasiłek opiekuńczy  | 92 690,00       | 93 725,00    | 63 860,00    | 29 140,00    | 11 346,00    | 7 440,00     |
| Świadczenia opiekuńcze ogółem - Zasiłek pielęgnacyjny, świadczenia pielęgnacyjne, specjalny zasiłek opiekuńczy  | 2 397 256,00    | 2 910 114,00 | 3 518 543,00 | 4 326 693,00 | 5 148 358,00 | 7 492 924,00 |

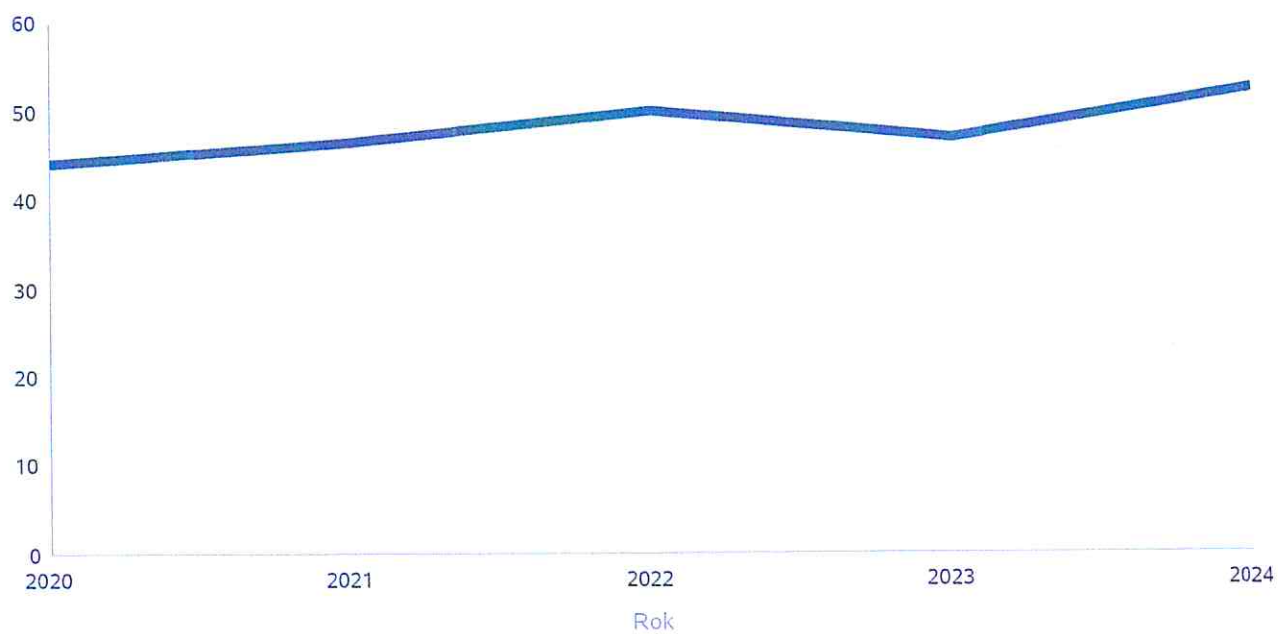
Kwota świadczeń



### Liczba osób korzystających ze świadczenia alimentacyjnego w poszczególnych latach

|   | Liczba osób |      |      |      |      |
|---|-------------|------|------|------|------|
|   | 2020        | 2021 | 2022 | 2023 | 2024 |
| Liczba osób korzystających ze świadczenia alimentacyjnego | 44          | 47   | 50   | 47   | 52   |

Liczba osób korzystających ze świadczenia alimentacyjnego





### Liczba rodzin korzystających ze świadczenia alimentacyjnego w poszczególnych latach

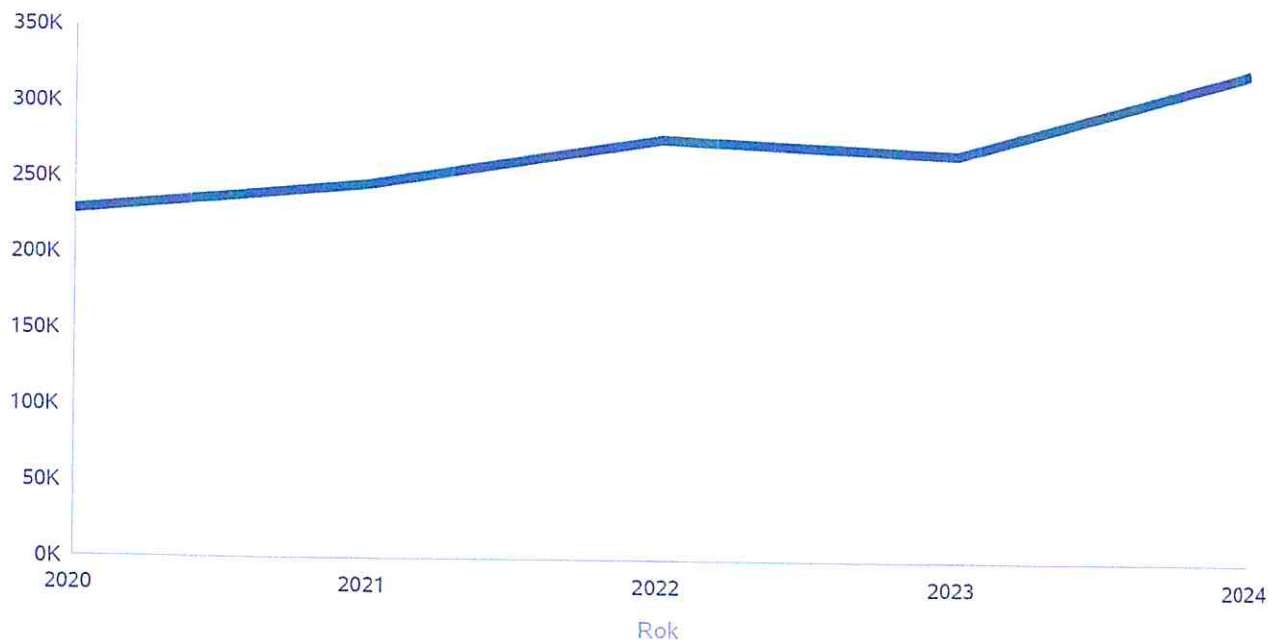
|   | Liczba rodzin |      |      |      |      |
|---|---------------|------|------|------|------|
|   | 2020          | 2021 | 2022 | 2023 | 2024 |
| Liczba rodzin korzystających ze świadczenia alimentacyjnego | 30            | 32   | 32   | 32   | 33   |



Kwota świadczeń z funduszu alimentacyjnego w poszczególnych latach [w zł]

|   | 2020    | 2021    | Kwota<br>2022 | 2023    | 2024    |
|---|---------|---------|---------------|---------|---------|
| Ogólna kwota świadczeń z funduszu alimentacyjnego | 229 649 | 247 202 | 278 155       | 268 351 | 323 561 |

Kwota świadczeń z funduszu alimentacyjnego



## INNE RODZAJE POMOCY I ŚWIADCZEŃ

| WYSZCZEGÓLNIENIE            |   | Rok 2023 | Rok oceny 2024 | Prognoza 2025 |
|-----------------------------|---|----------|----------------|---------------|
| <b>DODATKI MIESZKANIOWE</b> |   |          |                |               |
| Liczba gospodarstw domowych | 1 | 11       | 9              | 9             |
| Kwota świadczeń w złotych   | 2 | 23 466   | 24 197         | 24 197        |
| <b>DODATKI ENERGETYCZNE</b> |   |          |                |               |
| Liczba gospodarstw domowych | 3 | 0        | 0              | 0             |
| Kwota świadczeń w złotych   | 4 | 0        | 0              | 0             |

## 5. Zasoby instytucjonalne pomocy i wsparcia

Pomoc społeczna to nie tylko wsparcie finansowe osób i rodzin potrzebujących pomocy, ale także pomoc instytucjonalna, świadczona przez placówki pomocy społecznej.

W gminie Jasienica prowadzą działalność następujące instytucje pomocy społecznej, finansowane z budżetu gminy: **Klub Senior+.**

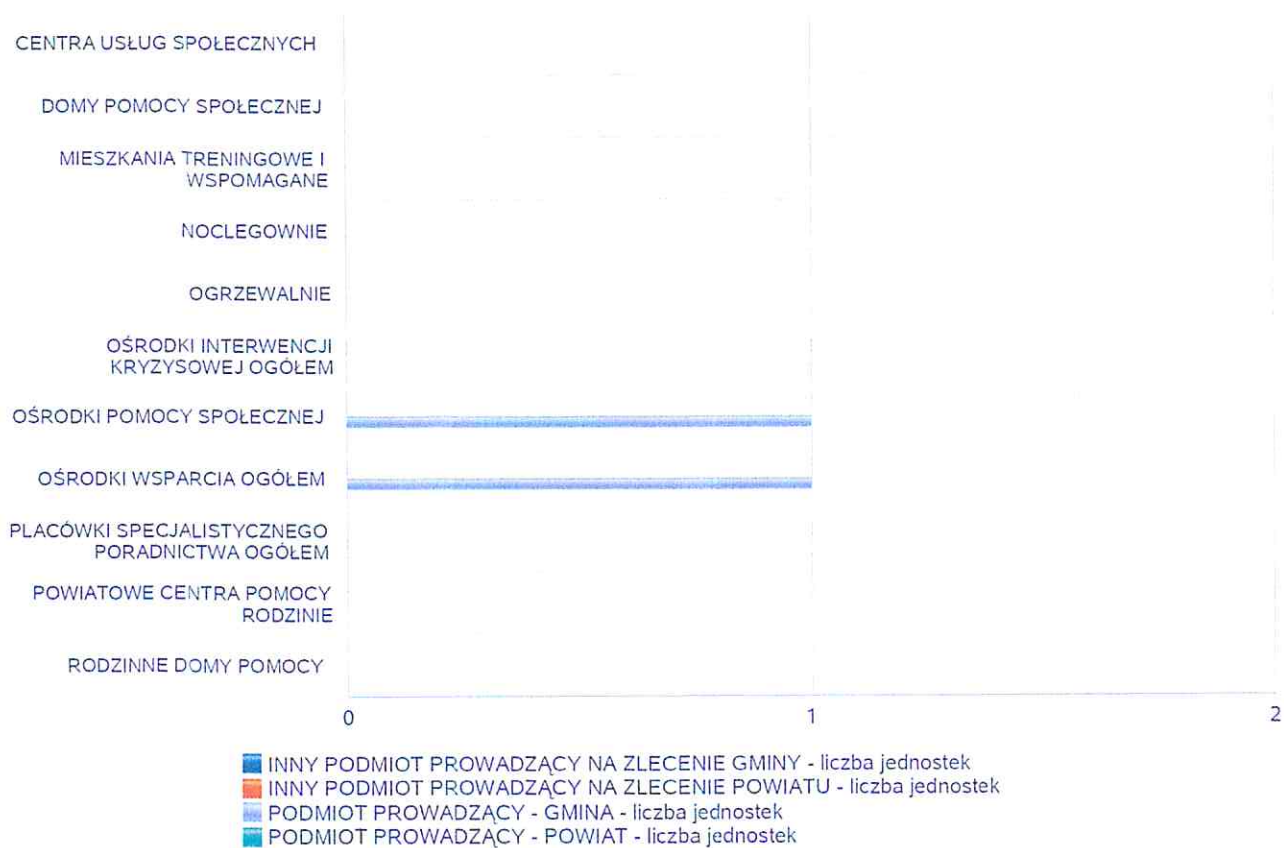


Poniżej prezentujemy w formie graficznej i tabelarycznej szczegółowe dane dotyczące: liczby placówek w podziale na typ i instytucje prowadzącą, liczby miejsc i liczby osób korzystających z placówek, wskaźnik nasycenia usługami w postaci środowiskowych domów samopomocy, mieszkań chronionych .

Liczba jednostek organizacyjnych pomocy i integracji społecznej o zasięgu lokalnym i o zasięgu ponadgminnym w podziale na instytucję prowadzącą

| Jednostka                                     | INNY<br>PODM.<br>PROW.<br>NA ZLEC.<br>GMINY -<br>liczba<br>jedn. | INNY<br>PODM.<br>PROW.<br>NA ZLEC.<br>POW. -<br>liczba<br>jedn. | PODM.<br>PROW. -<br>GMINA -<br>liczba<br>jedn. | PODM.<br>PROW. -<br>POW. -<br>liczba<br>jedn. |
|---|--|---|--|---|
| CENTRA USŁUG SPOŁECZNYCH                      | X  | X   | 0  | X   |
| DOMY POMOCY SPOŁECZNEJ                        | 0  | 0   | 0  | 0   |
| MIESZKANIA TRENINGOWE I WSPOMAGANE            | 0  | 0   | 0  | 0   |
| NOCLEGOWNIE                                   | 0  | 0   | 0  | 0   |
| OGRZEWALNIE                                   | 0  | 0   | 0  | 0   |
| OŚRODKI INTERWENCJI KRYZYSOWEJ OGÓŁEM         | X  | 0   | X  | 0   |
| OŚRODKI POMOCY SPOŁECZNEJ                     | X  | X   | 1  | X   |
| OŚRODKI WSPARCIA OGÓŁEM                       | 0  | 0   | 1  | 0   |
| PLACÓWKI SPECJALISTYCZNEGO PORADNICTWA OGÓŁEM | X  | 0   | X  | 0   |
| POWIATOWE CENTRA POMOCY RODZINIE              | X  | X   | X  | 0   |
| RODZINNE DOMY POMOCY                          | 0  | X   | X  | X   |

Liczba jednostek organizacyjnych pomocy i integracji społecznej

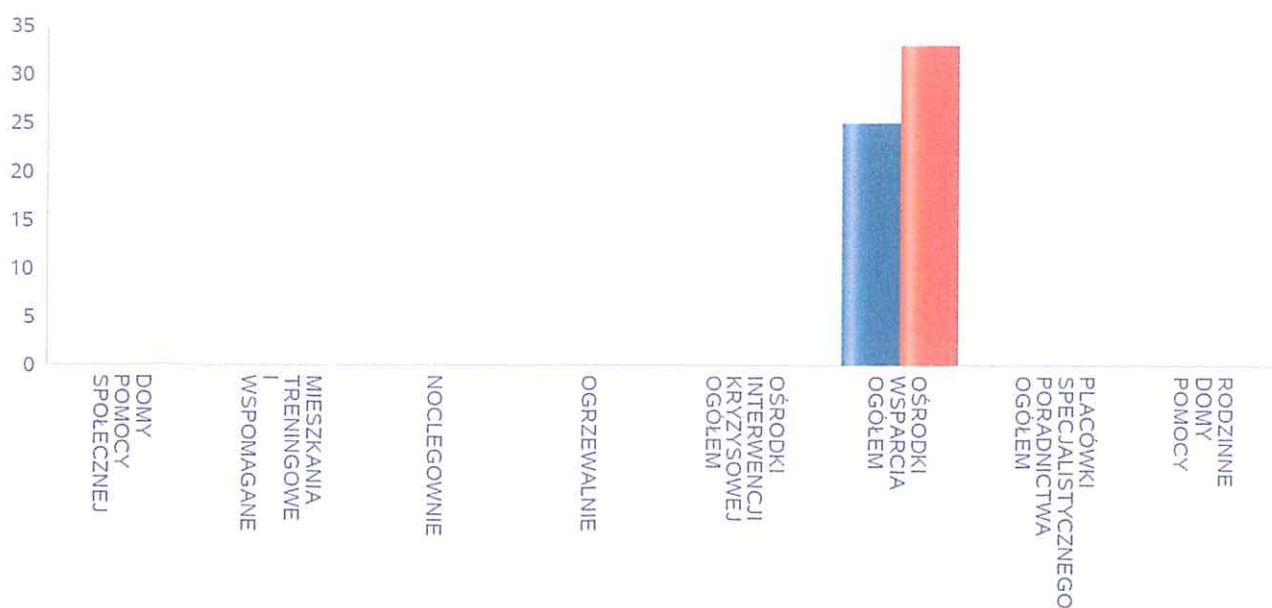




Liczba miejsc w jednostkach organizacyjnych pomocy i integracji społecznej o zasięgu lokalnym i o zasięgu ponadgminnym

| Jednostka                                     | liczba miejsc | liczba osób korzystających |
|---|---------------|----------------------------|
| DOMY POMOCY SPOŁECZNEJ                        | 0             | 0                          |
| MIESZKANIA TRENINGOWE I WSPOMAGANE            | 0             | 0                          |
| NOCLEGOWNIE                                   | 0             | 0                          |
| OGRZEWALNIE                                   | 0             | 0                          |
| OŚRODKI INTERWENCJI KRYZYSOWEJ OGÓŁEM         | x             | 0                          |
| OŚRODKI WSPARCIA OGÓŁEM                       | 25            | 33                         |
| PLACÓWKI SPECJALISTYCZNEGO PORADNICTWA OGÓŁEM | x             | 0                          |
| RODZINNE DOMY POMOCY                          | 0             | 0                          |

Liczba miejsc w jednostkach organizacyjnych pomocy i integracji społecznej o zasięgu lokalnym i o zasięgu ponadgminnym

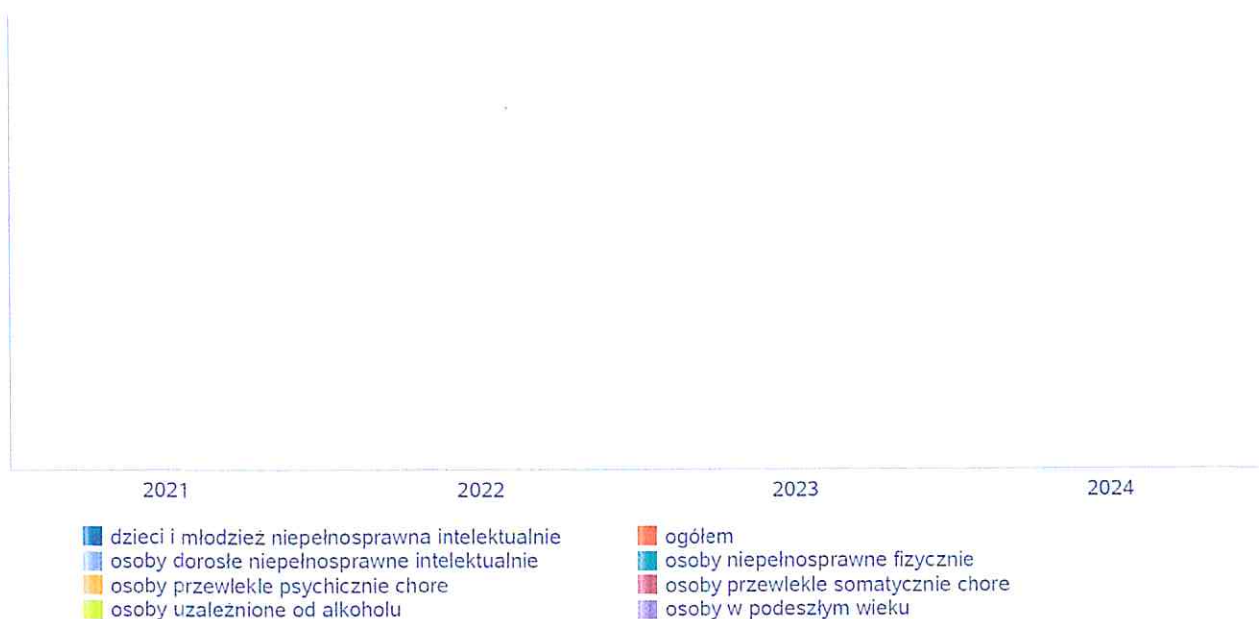


## Nasycenie usługami w DPS

Wskaźnik obliczany jako stosunek liczby osób umieszczonych w DPS pomnożony przez 100 do sumy liczby osób umieszczonych w DPS i liczby oczekujących

| Grupa osób                                       | Wskaźnik nasycenia usługami w DPS-ach wyrażony w % |      |      |      |
|--|--|------|------|------|
|  | 2021   | 2022 | 2023 | 2024 |
| ogółem   |  |      |      |      |
| osoby w podeszłym wieku                          |  |      |      |      |
| osoby przewlekłe somatycznie chore               |  |      |      |      |
| osoby przewlekłe psychicznie chore               |  |      |      |      |
| osoby dorosłe niepełnosprawne intelektualnie     |  |      |      |      |
| dzieci i młodzież niepełnosprawna intelektualnie |  |      |      |      |
| osoby niepełnosprawne fizycznie                  |  |      |      |      |
| osoby uzależnione od alkoholu                    |  |      |      |      |

Nasycenie usługami w DPS-ach



## Rozmieszczenie jednostek organizacyjnych pomocy i integracji społecznej o zasięgu ponadgminnym

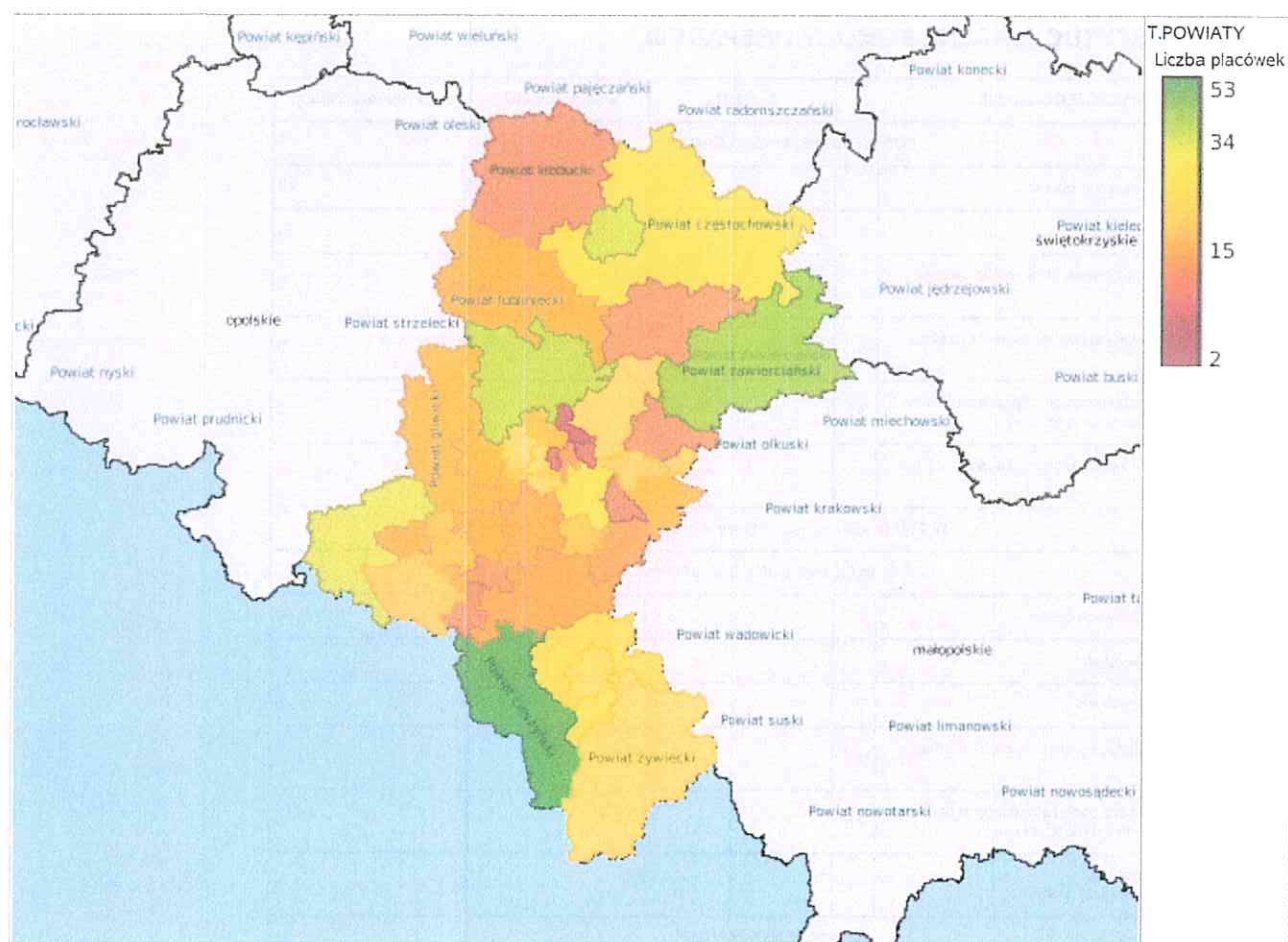
| Powiat                            | Ogółem | CEN.<br>USŁ.<br>SPOŁ. | DOMY<br>POMOCY<br>SPOŁ. | MIESZK.<br>TRENIN. I<br>WSPOM. | NOCLE -<br>GOWNIE | OGRZE -<br>WALNIE | OŚR.<br>POM.<br>SPOŁ. | OŚRODKI<br>WSPARCIA<br>OGÓŁEM | RODZ.<br>DOMY<br>POM. |
|-----------------------------------|--------|-----------------------|-------------------------|--------------------------------|-------------------|-------------------|-----------------------|-------------------------------|-----------------------|
| Powiat bielski (śląskie)          | 24     | 0                     | 1                       | 7                              | 1                 | 0                 | 10                    | 5                             | 0                     |
| Powiat bieruńsko-<br>lędziński    | 10     | 1                     | 0                       | 2                              | 0                 | 0                 | 4                     | 3                             | 0                     |
| Powiat będziński                  | 17     | 0                     | 1                       | 2                              | 0                 | 0                 | 8                     | 6                             | 0                     |
| Powiat cieszyński                 | 37     | 1                     | 2                       | 13                             | 1                 | 0                 | 11                    | 9                             | 0                     |
| Powiat częstochowski              | 28     | 0                     | 0                       | 0                              | 0                 | 0                 | 16                    | 12                            | 0                     |
| Powiat gliwicki                   | 12     | 0                     | 0                       | 0                              | 0                 | 0                 | 8                     | 4                             | 0                     |
| Powiat kłobucki                   | 9      | 0                     | 0                       | 0                              | 0                 | 0                 | 9                     | 0                             | 0                     |
| Powiat lubliniecki                | 13     | 0                     | 1                       | 2                              | 0                 | 0                 | 8                     | 2                             | 0                     |
| Powiat m. Bielsko-Biała           | 23     | 0                     | 0                       | 10                             | 1                 | 0                 | 1                     | 11                            | 0                     |
| Powiat m. Bytom                   | 14     | 0                     | 0                       | 6                              | 1                 | 1                 | 1                     | 5                             | 0                     |
| Powiat m. Chorzów                 | 9      | 0                     | 0                       | 2                              | 0                 | 0                 | 1                     | 6                             | 0                     |
| Powiat m. Częstochowa             | 33     | 0                     | 0                       | 19                             | 0                 | 1                 | 1                     | 11                            | 1                     |
| Powiat m. Dąbrowa<br>Górnica      | 8      | 0                     | 0                       | 1                              | 1                 | 1                 | 1                     | 4                             | 0                     |
| Powiat m. Gliwice                 | 16     | 0                     | 0                       | 10                             | 0                 | 1                 | 1                     | 4                             | 0                     |
| Powiat m. Jastrzębie-<br>Zdrój    | 11     | 0                     | 1                       | 6                              | 1                 | 1                 | 1                     | 1                             | 0                     |
| Powiat m. Jaworzno                | 17     | 0                     | 0                       | 8                              | 1                 | 0                 | 1                     | 7                             | 0                     |
| Powiat m. Katowice                | 27     | 0                     | 0                       | 5                              | 3                 | 0                 | 1                     | 18                            | 0                     |
| Powiat m. Mysłowice               | 7      | 0                     | 0                       | 2                              | 1                 | 1                 | 1                     | 2                             | 0                     |
| Powiat m. Piekary Śląskie         | 1      | 0                     | 0                       | 0                              | 0                 | 0                 | 1                     | 0                             | 0                     |
| Powiat m. Ruda Śląska             | 20     | 0                     | 0                       | 16                             | 1                 | 1                 | 1                     | 1                             | 0                     |
| Powiat m. Rybnik                  | 16     | 0                     | 1                       | 6                              | 0                 | 1                 | 1                     | 7                             | 0                     |
| Powiat m. Siemianowice<br>Śląskie | 2      | 0                     | 0                       | 1                              | 0                 | 0                 | 1                     | 0                             | 0                     |
| Powiat m. Sosnowiec               | 21     | 0                     | 0                       | 8                              | 1                 | 1                 | 1                     | 10                            | 0                     |
| Powiat m. Tychy                   | 15     | 0                     | 1                       | 6                              | 1                 | 0                 | 1                     | 6                             | 0                     |
| Powiat m. Zabrze                  | 17     | 0                     | 0                       | 8                              | 1                 | 1                 | 1                     | 6                             | 0                     |
| Powiat m. Świętochłowice          | 5      | 0                     | 1                       | 1                              | 0                 | 0                 | 1                     | 2                             | 0                     |
| Powiat m. Żory                    | 13     | 0                     | 1                       | 7                              | 1                 | 1                 | 1                     | 2                             | 0                     |
| Powiat mikołowski                 | 13     | 1                     | 0                       | 4                              | 0                 | 0                 | 4                     | 4                             | 0                     |
| Powiat myszkowski                 | 10     | 0                     | 0                       | 0                              | 0                 | 0                 | 5                     | 5                             | 0                     |
| Powiat pszczyński                 | 12     | 0                     | 0                       | 3                              | 0                 | 0                 | 6                     | 3                             | 0                     |
| Powiat raciborski                 | 30     | 0                     | 0                       | 16                             | 0                 | 1                 | 8                     | 5                             | 0                     |
| Powiat rybnicki                   | 16     | 0                     | 0                       | 10                             | 0                 | 0                 | 5                     | 1                             | 0                     |
| Powiat tarnogórski                | 33     | 0                     | 0                       | 14                             | 0                 | 1                 | 9                     | 9                             | 0                     |
| Powiat wodzisławski               | 17     | 0                     | 0                       | 3                              | 0                 | 1                 | 9                     | 4                             | 0                     |
| Powiat zawierciański              | 39     | 0                     | 0                       | 15                             | 0                 | 0                 | 10                    | 14                            | 0                     |
| Powiat żywiecki                   | 24     | 0                     | 0                       | 1                              | 0                 | 0                 | 15                    | 8                             | 0                     |

| Powiat                   | Ogółem | DOMY<br>POMOCY<br>SPOŁ. | MIESZK.<br>TRENIN. I<br>WSPOM. | NOCLE -<br>GOWNIE | OGRZE -<br>WALNIE | OŚR.<br>INTER -<br>WENCJI<br>KRYZYS.<br>OG. | OŚRODKI<br>WSPARCIA<br>OGÓŁEM | PLAC.<br>SPEC.<br>PORAD. | POWIAT.<br>CENTRA<br>POM.<br>RODZ. |
|--------------------------|--------|-------------------------|--------------------------------|-------------------|-------------------|---|-------------------------------|--------------------------|------------------------------------|
| Powiat bielski (śląskie) | 5      | 3                       | 0                              | 0                 | 0                 | 0   | 1                             | 0                        | 1                                  |
| Powiat bieruńsko-        | 6      | 0                       | 2                              | 0                 | 0                 | 0   | 3                             | 0                        | 1                                  |



| Powiat                            | Ogółem | DOMY<br>POMOCY<br>SPOŁ. | MIESZK.<br>TRENIN. I<br>WSPOM. | NOCLE -<br>GOWNIE | OGRZE -<br>WALNIE | OŚR.<br>INTER -<br>WENCJI<br>KRYZYS.<br>OG. | OŚRODKI<br>WSPARCIA<br>OGÓŁEM | PLAC.<br>SPEC.<br>PORAD. | POWIAT.<br>CENTRA<br>POM.<br>RODZ. |
|-----------------------------------|--------|-------------------------|--------------------------------|-------------------|-------------------|---|-------------------------------|--------------------------|------------------------------------|
| łędzki                            |        |                         |                                |                   |                   |   |                               |                          |                                    |
| Powiat będziński                  | 9      | 1                       | 5                              | 0                 | 0                 | 1   | 1                             | 0                        | 1                                  |
| Powiat cieszyński                 | 16     | 8                       | 0                              | 0                 | 0                 | 0   | 7                             | 0                        | 1                                  |
| Powiat częstochowski              | 5      | 3                       | 1                              | 0                 | 0                 | 0   | 0                             | 0                        | 1                                  |
| Powiat gliwicki                   | 8      | 5                       | 1                              | 0                 | 0                 | 0   | 1                             | 0                        | 1                                  |
| Powiat kłobucki                   | 3      | 0                       | 0                              | 0                 | 0                 | 0   | 2                             | 0                        | 1                                  |
| Powiat lubliniecki                | 6      | 3                       | 1                              | 0                 | 0                 | 0   | 1                             | 0                        | 1                                  |
| Powiat m. Bielsko-Biała           | 5      | 4                       | 0                              | 0                 | 0                 | 1   | 0                             | 0                        | 0                                  |
| Powiat m. Bytom                   | 8      | 4                       | 3                              | 0                 | 0                 | 1   | 0                             | 0                        | 0                                  |
| Powiat m. Chorzów                 | 5      | 5                       | 0                              | 0                 | 0                 | 0   | 0                             | 0                        | 0                                  |
| Powiat m. Częstochowa             | 6      | 4                       | 0                              | 0                 | 0                 | 1   | 1                             | 0                        | 0                                  |
| Powiat m. Dąbrowa<br>Górnica      | 4      | 1                       | 1                              | 0                 | 0                 | 1   | 0                             | 1                        | 0                                  |
| Powiat m. Gliwice                 | 4      | 3                       | 0                              | 0                 | 0                 | 1   | 0                             | 0                        | 0                                  |
| Powiat m. Jastrzębie-<br>Zdrój    | 1      | 0                       | 0                              | 0                 | 0                 | 0   | 1                             | 0                        | 0                                  |
| Powiat m. Jaworzno                | 4      | 1                       | 1                              | 0                 | 0                 | 1   | 1                             | 0                        | 0                                  |
| Powiat m. Katowice                | 7      | 3                       | 0                              | 0                 | 0                 | 1   | 1                             | 2                        | 0                                  |
| Powiat m. Mysłowice               | 3      | 1                       | 0                              | 0                 | 0                 | 1   | 1                             | 0                        | 0                                  |
| Powiat m. Piekary<br>Śląskie      | 1      | 1                       | 0                              | 0                 | 0                 | 0   | 0                             | 0                        | 0                                  |
| Powiat m. Ruda Śląska             | 7      | 4                       | 0                              | 0                 | 0                 | 1   | 2                             | 0                        | 0                                  |
| Powiat m. Rybnik                  | 6      | 0                       | 4                              | 0                 | 0                 | 1   | 1                             | 0                        | 0                                  |
| Powiat m. Siemianowice<br>Śląskie | 4      | 2                       | 1                              | 0                 | 0                 | 1   | 0                             | 0                        | 0                                  |
| Powiat m. Sosnowiec               | 4      | 2                       | 0                              | 0                 | 0                 | 1   | 1                             | 0                        | 0                                  |
| Powiat m. Tychy                   | 8      | 2                       | 4                              | 0                 | 0                 | 1   | 1                             | 0                        | 0                                  |
| Powiat m. Zabrze                  | 9      | 5                       | 3                              | 0                 | 0                 | 0   | 1                             | 0                        | 0                                  |
| Powiat m.<br>Świętochłowice       | 1      | 1                       | 0                              | 0                 | 0                 | 0   | 0                             | 0                        | 0                                  |
| Powiat m. Żory                    | 1      | 0                       | 0                              | 0                 | 0                 | 1   | 0                             | 0                        | 0                                  |
| Powiat mikołowski                 | 5      | 3                       | 0                              | 0                 | 0                 | 0   | 1                             | 0                        | 1                                  |
| Powiat myszkowski                 | 3      | 1                       | 0                              | 0                 | 0                 | 0   | 0                             | 1                        | 1                                  |
| Powiat pszczyński                 | 5      | 2                       | 1                              | 0                 | 0                 | 0   | 1                             | 0                        | 1                                  |
| Powiat raciborski                 | 7      | 3                       | 0                              | 0                 | 0                 | 1   | 2                             | 0                        | 1                                  |
| Powiat rybnicki                   | 3      | 1                       | 1                              | 0                 | 0                 | 0   | 0                             | 0                        | 1                                  |
| Powiat tarnogórski                | 8      | 6                       | 0                              | 0                 | 0                 | 0   | 1                             | 0                        | 1                                  |
| Powiat wodzisławski               | 7      | 2                       | 2                              | 0                 | 0                 | 0   | 2                             | 0                        | 1                                  |
| Powiat zawierciański              | 5      | 1                       | 2                              | 0                 | 0                 | 1   | 0                             | 0                        | 1                                  |
| Powiat żywiecki                   | 3      | 1                       | 0                              | 0                 | 0                 | 0   | 1                             | 0                        | 1                                  |





## ZASOBY INSTYTUCJONALNE POMOCY I WSPARCIA

| WYSZCZEGÓLNIENIE   |    | Rok 2023 | Rok oceny 2024 | Prognoza 2025 |
|--|----|----------|----------------|---------------|
| <b>OŚRODKI WSPARCIA - OGÓŁEM</b>   |    |          |                |               |
| Liczba miejsc w placówkach ogółem  | 1  | 25       | 25             | 25            |
| Liczba osób korzystających   | 2  | 28       | 33             | 33            |
| Liczba osób oczekujących (wg stanu na 31 grudnia danego roku)                                  | 3  | 0        | 0              | 0             |
| Liczba decyzji odmownych (wg stanu na 31 grudnia danego roku)                                  | 4  | 0        | 0              | 0             |
| Kadra placówek - liczba osób zatrudnionych ogółem (wg stanu na 31 grudnia danego roku)         | 5  | 0        | 0              | 0             |
| Roczny koszt prowadzenia i utrzymania placówek (w złotych)                                     | 6  | 196 980  | 210 704        | 210 800       |
| <b>W TYM (z wierszy 1-6, dotyczy wierszy 7-27):</b>  |    |          |                |               |
| <b>ŚRODOWISKOWE DOMY SAMOPOMOCY</b>  |    |          |                |               |
| Liczba miejsc w placówkach ogółem  | 7  | 0        | 0              | 0             |
| Liczba osób korzystających   | 8  | 0        | 0              | 0             |
| Liczba osób umieszczonych  | 9  | 0        | 0              | 0             |
| Liczba osób oczekujących (wg stanu na 31 grudnia danego roku)                                  | 10 | 0        | 0              | 0             |
| Kadra placówek - liczba osób zatrudnionych ogółem (wg stanu na 31 grudnia danego roku)         | 11 | 0        | 0              | 0             |
| Roczny koszt prowadzenia i utrzymania placówek (w złotych)                                     | 12 | 0        | 0              | 0             |
| <b>DZIENNE DOMY POMOCY</b>   |    |          |                |               |
| Liczba miejsc w placówkach ogółem  | 13 | 0        | 0              | 0             |
| Liczba osób korzystających   | 14 | 0        | 0              | 0             |
| Liczba osób oczekujących (wg stanu na 31 grudnia danego roku)                                  | 15 | 0        | 0              | 0             |
| Kadra placówek - liczba osób zatrudnionych ogółem (wg stanu na 31 grudnia danego roku)         | 16 | 0        | 0              | 0             |
| Roczny koszt prowadzenia i utrzymania placówek (w złotych)                                     | 17 | 0        | 0              | 0             |
| <b>KLUBY SAMOPOMOCY</b>  |    |          |                |               |
| Liczba miejsc w placówkach ogółem  | 18 | 25       | 25             | 25            |
| Liczba osób korzystających   | 19 | 28       | 33             | 33            |
| Liczba osób oczekujących (wg stanu na 31 grudnia danego roku)                                  | 20 | 0        | 0              | 0             |
| Kadra placówek - liczba osób zatrudnionych ogółem (wg stanu na 31 grudnia danego roku)         | 21 | 0        | 0              | 0             |
| Roczny koszt prowadzenia i utrzymania placówek (w złotych)                                     | 22 | 0        | 0              | 0             |
| <b>SCHRONISKA DLA OSÓB BEZDOMNYCH I SCHRONISKA DLA OSÓB BEZDOMNYCH Z USŁUGAMI OPIEKUŃCZYMI</b> |    |          |                |               |
| Liczba miejsc w placówkach ogółem  | 23 | 0        | 0              | 0             |
| Liczba osób korzystających   | 24 | 0        | 0              | 0             |
| Liczba osób skierowanych w wyniku eksmisji   | 25 | 0        | 0              | 0             |
| Kadra placówek - liczba osób zatrudnionych ogółem (wg stanu na 31 grudnia danego roku)         | 26 | 0        | 0              | 0             |
| Roczny koszt prowadzenia i utrzymania placówek (w złotych)                                     | 27 | 0        | 0              | 0             |
| <b>OGRZEWALNIE</b>   |    |          |                |               |

| WYSZCZEGÓLNIENIE   |    | Rok 2023 | Rok oceny 2024 | Prognoza 2025 |
|--|----|----------|----------------|---------------|
| Liczba miejsc w placówkach ogółem  | 28 | 0        | 0              | 0             |
| Liczba osób korzystających   | 29 | 0        | 0              | 0             |
| Kadra placówek - liczba osób zatrudnionych ogółem (wg stanu na 31 grudnia danego roku) | 30 | 0        | 0              | 0             |
| Roczny koszt prowadzenia i utrzymania placówek (w złotych)                             | 31 | 0        | 0              | 0             |
| <b>NOCLEGOWNIE</b>   |    |          |                |               |
| Liczba miejsc w placówkach ogółem  | 32 | 0        | 0              | 0             |
| Liczba osób korzystających   | 33 | 0        | 0              | 0             |
| Liczba osób skierowanych w wyniku eksmisji   | 34 | 0        | 0              | 0             |
| Kadra placówek - liczba osób zatrudnionych ogółem (wg stanu na 31 grudnia danego roku) | 35 | 0        | 0              | 0             |
| Roczny koszt prowadzenia i utrzymania placówek (w złotych)                             | 36 | 0        | 0              | 0             |

## ZASOBY INSTYTUCJONALNE POMOCY I WSPARCIA (c.d.)

| WYSZCZEGÓLNIENIE   |    | Rok 2023 | Rok oceny 2024 | Prognoza 2025 |
|--|----|----------|----------------|---------------|
| <b>DOMY POMOCY SPOŁECZNEJ</b>  |    |          |                |               |
| Liczba miejsc w placówkach ogółem  | 1  | 0        | 0              | 0             |
| Liczba miejsc usługi wsparcia krótkoterminowego  | 2  | 0        | 0              | 0             |
| Liczba osób korzystających   | 3  | 0        | 0              | 0             |
| Liczba osób korzystających z usługi wsparcia krótkoterminowego                         | 4  | 0        | 0              | 0             |
| Liczba osób umieszczonych  | 5  | 0        | 0              | 0             |
| Liczba osób oczekujących (wg stanu na 31 grudnia danego roku)                          | 6  | 0        | 0              | 0             |
| Liczba decyzji odmownych (wg stanu na 31 grudnia danego roku)                          | 7  | 0        | 0              | 0             |
| Kadra placówek - liczba osób zatrudnionych ogółem (wg stanu na 31 grudnia danego roku) | 8  | 0        | 0              | 0             |
| Roczny koszt prowadzenia i utrzymania placówek (w złotych)                             | 9  | 0        | 0              | 0             |
| <b>MIESZKANIA TRENINGOWE I WSPOMAGANE OGÓŁEM</b>                                       |    |          |                |               |
| Liczba miejsc w placówkach ogółem  | 10 | 0        | 0              | 0             |
| Liczba osób korzystających   | 11 | 0        | 0              | 0             |
| Liczba osób umieszczonych  | 12 | 0        | 0              | 0             |
| Liczba osób oczekujących (wg stanu na 31 grudnia danego roku)                          | 13 | 0        | 0              | 0             |
| Kadra placówek - liczba osób zatrudnionych ogółem (wg stanu na 31 grudnia danego roku) | 14 | 0        | 0              | 0             |
| Roczny koszt prowadzenia i utrzymania placówek (w złotych)                             | 15 | 0        | 0              | 0             |
| <b>OŚRODKI INTERWENCJI KRYZYSOWEJ OGÓŁEM (powiatowe)</b>                               |    |          |                |               |
| Liczba miejsc w placówkach ogółem  | 16 | 0        | 0              | 0             |
| Liczba osób korzystających   | 17 | 0        | 0              | 0             |
| <b>PLACÓWKI SPECJALISTYCZNEGO PORADNICTWA (powiatowe)</b>                              |    |          |                |               |
| Liczba osób korzystających   | 18 | 0        | 0              | 0             |



| WYSZCZEGÓLNIENIE   |    | Rok 2023 | Rok oceny 2024 | Prognoza 2025 |
|--|----|----------|----------------|---------------|
| Kadra placówek - liczba osób zatrudnionych ogółem (wg stanu na 31 grudnia danego roku) | 19 | 0        | 0              | 0             |
| Roczny koszt prowadzenia i utrzymania placówek (w złotych)                             | 20 | 0        | 0              | 0             |
| PLACÓWKI WSPARCIA DZIENNEGO  |    |          |                |               |
| Liczba miejsc w placówkach ogółem  | 21 | 0        | 0              | 0             |
| Liczba osób korzystających   | 22 | 0        | 0              | 0             |
| Kadra placówek - liczba osób zatrudnionych ogółem (wg stanu na 31 grudnia danego roku) | 23 | 0        | 0              | 0             |
| Roczny koszt prowadzenia i utrzymania placówek (w złotych)                             | 24 | 0        | 0              | 0             |
| PLACÓWKI OPIEKUNICZO-WYCHOWAWCZE OGÓŁEM  |    |          |                |               |
| Liczba miejsc w placówkach ogółem  | 25 | X        | X              | X             |
| Liczba osób korzystających   | 26 | X        | X              | X             |
| Kadra placówek - liczba osób zatrudnionych ogółem (wg stanu na 31 grudnia danego roku) | 27 | X        | X              | X             |
| Roczny koszt prowadzenia i utrzymania placówek (w złotych)                             | 28 | X        | X              | X             |
| W tym: PLACÓWKI TYPU RODZINNEGO  |    |          |                |               |
| Liczba miejsc w placówkach ogółem  | 29 | X        | X              | X             |
| Liczba osób korzystających   | 30 | X        | X              | X             |
| Kadra placówek - liczba osób zatrudnionych ogółem (wg stanu na 31 grudnia danego roku) | 31 | X        | X              | X             |
| Roczny koszt prowadzenia i utrzymania placówek (w złotych)                             | 32 | X        | X              | X             |
| CENTRUM INTEGRACJI SPOŁECZNEJ  |    |          |                |               |
| Liczba uczestników zajęć   | 33 | 0        | 0              | 0             |
| KLUB INTEGRACJI SPOŁECZNEJ   |    |          |                |               |
| Liczba uczestników zajęć   | 34 | 1        | 0              | 0             |
| WARSZTAT TERAPII ZAJĘCIOWEJ  |    |          |                |               |
| Liczba uczestników zajęć   | 35 | 0        | 0              | 0             |
| Kadra placówek - liczba osób zatrudnionych ogółem (wg stanu na 31 grudnia danego roku) | 36 | 0        | 0              | 0             |
| Roczny koszt prowadzenia i utrzymania placówek (w złotych)                             | 37 | 0        | 0              | 0             |
| ZAKŁAD AKTYWNOŚCI ZAWODOWEJ  |    |          |                |               |
| Liczba uczestników zajęć   | 38 | 0        | 0              | 0             |

## INNE INSTYTUCJE POMOCY I WSPARCIA

| Rodzaj instytucji   | Wyszczególnienie  |   | Rok 2023 | Rok oceny 2024 | Prognoza 2025 |
|---|---|---|----------|----------------|---------------|
| Spółdzielnie socjalne dla których JST jest założycielem lub członkiem | Liczba spółdzielni socjalnych   | 1 | 0        | 0              | 0             |
|   | Liczba osób zatrudnionych w spółdzielniach socjalnych (ogółem wg stanu na 31 grudnia danego roku)   | 2 | 0        | 0              | 0             |
|   | W tym, z wiersza powyżej, liczba osób, o których mowa w art. 4 ust. 1 ustawy o spółdzielniach socjalnych, zatrudnionych w spółdzielniach socjalnych | 3 | 0        | 0              | 0             |



| Rodzaj instytucji   | Wyszczególnienie                     |  | Rok 2023 | Rok oceny 2024 | Prognoza 2025 |
|---|--------------------------------------|--|----------|----------------|---------------|
|   | (wg stanu na 31 grudnia danego roku) |  |          |                |               |
| Liczba organizacji pozarządowych w obszarze włączenia społecznego działających na terenie JST | 4                                    |  | 0        | 0              | 0             |

## 6. Kadra jednostki organizacyjnej pomocy społecznej



W roku oceny, kadra ośrodka pomocy społecznej liczyła **27 osób** w tym:

- kadra kierownicza 4osób,
- pracownicy socjalni 8 osób,
- pozostali pracownicy 15 osób.

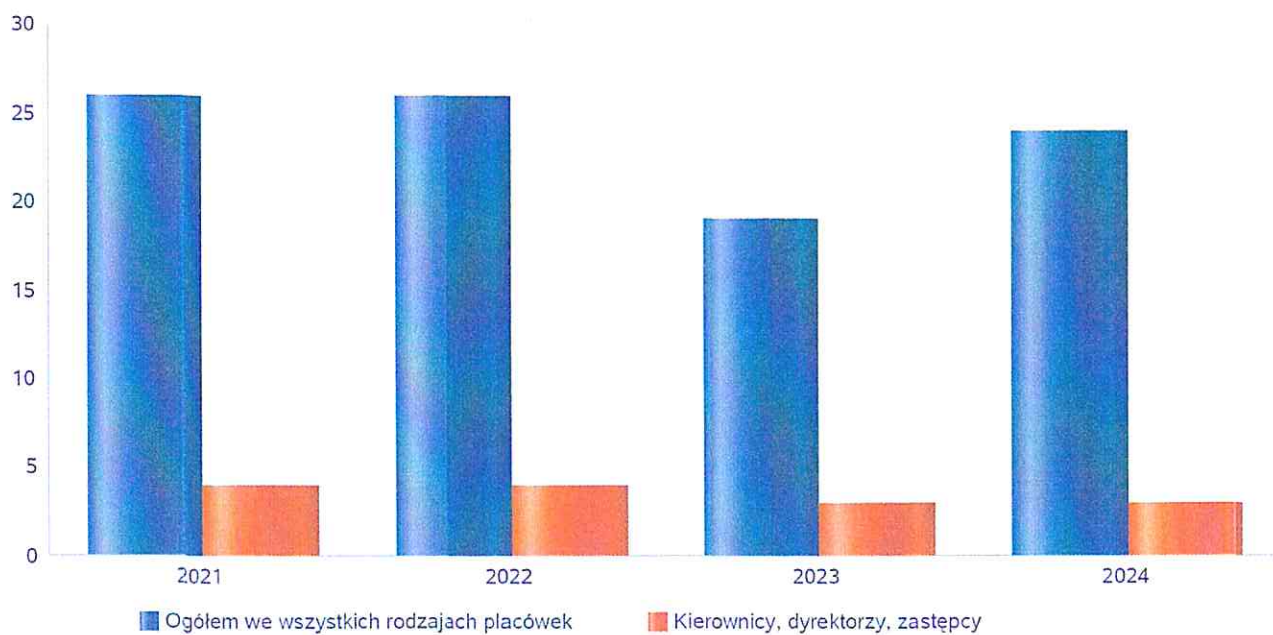
Spośród zatrudnionych w ośrodku pomocy społecznej pracowników 23 posiada wykształcenie wyższe, 3 wykształcenie średnie. **Specjalizację I i II stopnia** w zawodzie pracownika socjalnego posiada 2 pracowników socjalnych. Wśród pracowników 5 osób posiada specjalizację z organizacji pomocy społecznej.

Poniżej prezentujemy w formie graficznej szczegółowe dane dotyczące kadry Gminnego Ośrodka Pomocy Społecznej w Jasienicy.

# Kadra jednostek organizacyjnych pomocy społecznej - osoby zatrudnione

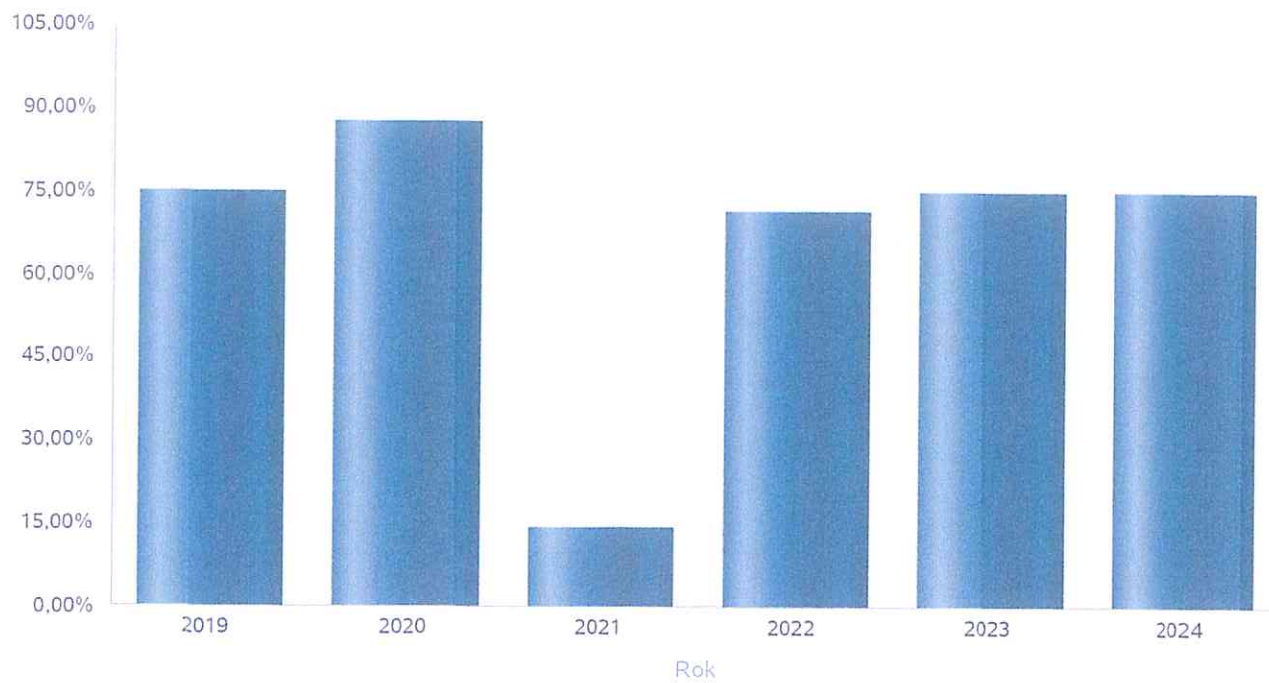
| Zatrudnieni                             | Liczba osób |      |      |      |
|---|-------------|------|------|------|
|   | 2021        | 2022 | 2023 | 2024 |
| Ogółem we wszystkich rodzajach placówek | 26          | 26   | 19   | 24   |
| Kierownicy, dyrektorzy, zastępcy        | 4           | 4    | 3    | 3    |

Kadra jednostek organizacyjnych pomocy społecznej - osoby zatrudnione



## Kadra jednostek organizacyjnych pomocy społecznej

| Rok  | Wskaźnik |
|------|----------|
| 2019 | 75,00%   |
| 2020 | 87,50%   |
| 2021 | 14,29%   |
| 2022 | 71,43%   |
| 2023 | 75,00%   |
| 2024 | 75,00%   |



Czy ośrodek/CUS spełnia ustawowy warunek 1 pracownik socjalny na 2000 osób lub 1 pracownik socjalny na 50 rodzin korzystających z pracy socjalnej i czy zatrudnia co najmniej 3 pracowników socjalnych

| Rok  | Czy spełniony warunek<br>ustawowy dot. pracowników<br>socjalnych | Liczba mieszkańców<br>wg GUS | Liczba rodzin w<br>gminie korzystająca z<br>pracy socjalnej | Liczba pracowników<br>socjalnych |
|------|--|------------------------------|---|----------------------------------|
| 2020 | Tak  | 24 491                       | 156   | 8                                |
| 2021 | Tak  | 24 731                       | 219   | 7                                |
| 2022 | Tak  | 25 055                       | 212   | 7                                |
| 2023 | Tak  | 25 201                       | 275   | 8                                |
| 2024 | Tak  | 25 231                       | 286   | 8                                |



### 6.1. Zatrudnienie pomocnicze w jednostce organizacyjnej pomocy społecznej

W roku 2024 w jednostce pomocy społecznej zatrudnienie pomocnicze nie było realizowane.

### 6.2. Zespoły pracy socjalnej i integracji społecznej w jednostce pomocy społecznej

W 2024 roku w jednostce pomocy społecznej nie zostały powołane zespoły pracy socjalnej i integracji społecznej, o których mowa w artykule 110 ustęp 3 ustawy o pomocy społecznej.

## 7. Środki finansowe na wydatki w pomocy społecznej i innych obszarach polityki społecznej w budżecie jednostki samorządu terytorialnego



Rzeczpospolita  
Polska



Śląskie.

Unia Europejska  
Europejski Fundusz Społeczny



W gminie Jasienica środki finansowe wydatkowane na zadania z zakresu polityki społecznej wyniosły w 2024 roku **17 551 179 zł**.

Poziom wydatków w stosunku do roku poprzedniego wzrósł o **4 497 205 zł** (co stanowi 34,45%).

**W dziale 855 – Rodzina** wydatkowano **10 795 798 zł** co stanowi **61,51 %** ogólnych wydatków w zakresie polityki społecznej.

**W dziale 852 - Pomoc społeczna** wydatkowano **6 615 144 zł** co stanowi **37,69 %** ogólnych wydatków w zakresie polityki społecznej.

**W dziale 853 - Pozostałe zadania w zakresie polityki społecznej** wydatkowano **92 000 zł** co stanowi **0,52 %** ogólnych wydatków w zakresie polityki społecznej.

**W dziale 854 - Edukacja i opieka wychowawcza** wydatkowano **48 125 zł** co stanowi **0,27 %** ogólnych wydatków w zakresie polityki społecznej.

**W dziale 851 - Ochrona zdrowia** wydatkowano **112 zł**

Najwięcej środków wydano na następujące pozycje budżetowe:


1. Świadczenia rodzinne świadczenia z funduszu alimentacyjnego oraz składki na ubezpieczenia emerytalne i rentowe z ubezpieczenia społecznego (**9 944 950 zł**)
2. Pokrycie kosztów w Domach Pomocy Społecznej (**1 282 818 zł**)
3. Usuwanie skutków klęsk żywiołowych (**1 106 675 zł**)

#### WYDATKI W OBSZARACH POLITYKI SPOŁECZNEJ W JEDNOSTKACH SAMORZĄDU TERYTORIALNEGO



- 855 - RODZINA
- 852 - POMOC SPOŁECZNA
- 853 - POZOSTAŁE ZADANIA W ZAKRESIE POLITYKI SPOŁECZNEJ
- 854 - EDUKACYJNA OPIEKA WYCHOWAWCZA
- 851 - OCHRONA ZDROWIA

WYDATKI W OBSZARACH POLITYKI SPOŁECZNEJ W OPS / PCPR



- 855 - RODZINA
- 852 - POMOC SPOŁECZNA
- 853 - POZOSTAŁE ZADANIA W ZAKRESIE POLITYKI SPOŁECZNEJ
- 854 - EDUKACYJNA OPIEKA WYCHOWAWCZA
- 851 - OCHRONA ZDROWIA

**ŚRODKI FINANSOWE NA WYDATKI W POMOCY SPOŁECZNEJ I INNYCH OBSZARACH POLITYKI SPOŁECZNEJ W BUDŻECIE JEDNOSTKI SAMORZĄDU TERYTORIALNEGO  
ZADANIA WŁASNE I ZADANIA ZLECONE - w złotych**

| WYSZCZEGÓLNIENIE  |    | Rok 2023   | Rok oceny 2024 | Proгноza 2025 |
|---|----|------------|----------------|---------------|
| <b>OGÓŁEM</b>   |    |            |                |               |
| OGÓŁEM ( działy)  | 1  | 12 860 231 | 17 435 950     | 17 435 950    |
| W tym: w budżecie OPS/PCPR  | 2  | 12 860 231 | 17 435 950     | 17 435 950    |
| <b>851 - OCHRONA ZDROWIA</b>  |    |            |                |               |
| 85153 - Przeciwdziałanie narkomanii   | 3  | 0          | 0              | 0             |
| w tym: w budżecie OPS / PCPR  | 4  | 0          | 0              | 0             |
| 85154 - Przeciwdziałanie alkoholizmowi  | 5  | 0          | 0              | 0             |
| w tym: w budżecie OPS / PCPR  | 6  | 0          | 0              | 0             |
| <b>852 - POMOC SPOŁECZNA</b>  |    |            |                |               |
| 85202 - Domy pomocy społecznej  | 7  | 1 060 843  | 1 282 818      | 1 282 818     |
| w tym: w budżecie OPS / PCPR  | 8  | 1 060 843  | 1 282 818      | 1 282 818     |
| 85203 - Ośrodki Wsparcia  | 9  | 89 233     | 89 265         | 89 265        |
| w tym: w budżecie OPS / PCPR  | 10 | 89 233     | 89 265         | 89 265        |
| 85205 - Zadania w zakresie przeciwdziałania przemocy w rodzinie   | 11 | 4 483      | 10 556         | 10 556        |
| w tym: w budżecie OPS / PCPR  | 12 | 4 483      | 10 556         | 10 556        |
| 85213 - Składki na ubezpieczenie zdrowotne opłacane za osoby pobierające niektóre świadczenia z pomocy społecznej oraz za osoby uczestniczące w zajęciach w centrum integracji społecznej | 13 | 15 014     | 18 993         | 18 993        |
| w tym: w budżecie OPS / PCPR  | 14 | 15 014     | 18 993         | 18 993        |



| WYSZCZEGÓLNIENIE   |    | Rok 2023  | Rok oceny 2024 | Prognoza 2025 |
|--|----|-----------|----------------|---------------|
| 85214 - Zasiłki okresowe, celowe i pomoc w naturze oraz składki na ubezpieczenia emerytalne i rentowe  | 15 | 38 904    | 40 679         | 40 679        |
| w tym: w budżecie OPS  | 16 | 38 904    | 40 679         | 40 679        |
| 85215 - Dodatki mieszkaniowe   | 17 | 23 466    | 280 411        | 280 411       |
| w tym: w budżecie OPS  | 18 | 23 466    | 280 411        | 280 411       |
| 85216 - Zasiłki stałe  | 19 | 189 792   | 229 758        | 229 758       |
| w tym: w budżecie OPS  | 20 | 189 792   | 229 758        | 229 758       |
| 85218 - Powiatowe Centra Pomocy Rodzinie   | 21 | X         | X              | X             |
| w tym: w budżecie PCPR   | 22 | X         | X              | X             |
| 85219 - Ośrodki Pomocy Społecznej  | 23 | 2 148 050 | 2 813 926      | 2 813 926     |
| w tym: w budżecie OPS  | 24 | 2 148 050 | 2 813 926      | 2 813 926     |
| 85220 - Jednostki specjalistycznego poradnictwa, mieszkania chronione i ośrodki interwencji kryzysowej   | 25 | 2 400     | 1 000          | 1 000         |
| w tym: w budżecie OPS / PCPR   | 26 | 2 400     | 1 000          | 1 000         |
| 85228 - Usługi opiekuńcze i specjalistyczne usługi opiekuńcze  | 27 | 224 931   | 203 968        | 203 968       |
| w tym: w budżecie OPS / PCPR   | 28 | 224 931   | 203 968        | 203 968       |
| 85230 - Pomoc w zakresie dożywiania  | 29 | 68 572    | 64 821         | 64 821        |
| w tym: w budżecie OPS  | 30 | 68 572    | 64 821         | 64 821        |
| 85231 - Pomoc dla cudzoziemców   | 31 | 0         | 0              | 0             |
| w tym: w budżecie OPS / PCPR   | 32 | 0         | 0              | 0             |
| W tym (z wiersza 31): Wydatki na pomoc dla cudzoziemców w celu integracji ze środowiskiem (cudzoziemcy, którzy uzyskali status uchodźcy lub ochronę uzupełniającą) | 33 | 0         | 0              | 0             |
| w tym: w budżecie OPS / PCPR   | 34 | 0         | 0              | 0             |
| 85232 - Centra Integracji Społecznej   | 35 | 0         | 0              | 0             |
| w tym: w budżecie OPS / PCPR   | 36 | 0         | 0              | 0             |
| 85278 - Usuwanie skutków klęsk żywiołowych   | 37 | 0         | 1 106 675      | 1 106 675     |
| w tym: w budżecie OPS / PCPR   | 38 | 0         | 1 106 675      | 1 106 675     |
| 85295 - Pozostała działalność  | 39 | 395 343   | 472 275        | 472 275       |
| w tym: w budżecie OPS / PCPR   | 40 | 395 343   | 472 275        | 472 275       |
| <b>853 - POZOSTAŁE ZADANIA W ZAKRESIE POLITYKI SPOŁECZNEJ</b>  |    |           |                |               |
| 85311 - Rehabilitacja zawodowa i społeczna osób niepełnosprawnych  | 41 | 0         | 0              | 0             |
| w tym: w budżecie OPS / PCPR   | 42 | 0         | 0              | 0             |
| 85321 - Zespoły do spraw orzekania o niepełnosprawności  | 43 | 0         | 0              | 0             |
| w tym: w budżecie dyspozycji OPS / PCPR  | 44 | 0         | 0              | 0             |
| 85324 - Państwowy Fundusz Rehabilitacji Osób Niepełnosprawnych   | 45 | 0         | 0              | 0             |
| w tym: w budżecie OPS / PCPR   | 46 | 0         | 0              | 0             |
| 85395 - Pozostała działalność w zakresie polityki społecznej   | 47 | 205 020   | 92 000         | 92 000        |
| w tym: w budżecie OPS / PCPR   | 48 | 205 020   | 92 000         | 92 000        |
| <b>854 - EDUKACYJNA OPIEKA WYCHOWAWCZA</b>   |    |           |                |               |
| 85415 - Pomoc materialna dla uczniów o charakterze socjalnym   | 49 | 18 671    | 15 125         | 15 125        |

| WYSZCZEGÓLNIENIE  |    | Rok 2023  | Rok oceny 2024 | Prognoza 2025 |
|---|----|-----------|----------------|---------------|
| w tym: w budżecie OPS / PCPR  | 50 | 18 671    | 15 125         | 15 125        |
| 85416 - Pomoc materialna dla uczniów o charakterze motywacyjnym   | 51 | 0         | 0              | 0             |
| w tym: w budżecie OPS / PCPR  | 52 | 0         | 0              | 0             |
| <b>855 - RODZINA</b>  |    |           |                |               |
| 85501 - Świadczenie wychowawcze   | 53 | 0         | 0              | 0             |
| w tym: w budżecie OPS / PCPR  | 54 | 0         | 0              | 0             |
| 85502 - Świadczenia rodzinne, świadczenie z funduszu alimentacyjnego oraz składki na ubezpieczenia emerytalne i rentowe z ubezpieczenia społecznego   | 55 | 7 799 984 | 9 944 950      | 9 944 950     |
| w tym: w budżecie OPS / PCPR  | 56 | 7 799 984 | 9 944 950      | 9 944 950     |
| 85504 - Wspieranie rodziny  | 57 | 78 477    | 94 899         | 94 899        |
| w tym: w budżecie OPS / PCPR  | 58 | 78 477    | 94 899         | 94 899        |
| 85516 - Tworzenie i funkcjonowanie żłobków  | 59 | 0         | 0              | 0             |
| w tym: w budżecie OPS / PCPR  | 60 | 0         | 0              | 0             |
| 85516 - Tworzenie i funkcjonowanie klubów dziecięcych   | 61 | 0         | 0              | 0             |
| w tym: w budżecie OPS / PCPR  | 62 | 0         | 0              | 0             |
| 85516 - Dzienni opiekunowie   | 63 | 0         | 0              | 0             |
| w tym: w budżecie OPS / PCPR  | 64 | 0         | 0              | 0             |
| 85508 - Rodziny zastępcze   | 65 | 424 281   | 581 191        | 581 191       |
| w tym: w budżecie OPS / PCPR  | 66 | 424 281   | 581 191        | 581 191       |
| 85510 - Działalność placówek opiekuńczo-wychowawczych   | 67 | 0         | 0              | 0             |
| w tym: w budżecie OPS / PCPR  | 68 | 0         | 0              | 0             |
| 85513 - Składki na ubezpieczenie zdrowotne opłacane za osoby pobierające niektóre świadczenia rodzinne, zgodnie z przepisami ustawy o świadczeniach rodzinnych oraz za osoby pobierające zasiłki dla opiekunów, zgodnie z przepisami ustawy z dnia 4 kwietnia 2014 r. o ustaleniu i wypłacie zasiłków dla opiekunów | 69 | 72 767    | 92 640         | 92 640        |
| w tym: w budżecie OPS / PCPR  | 70 | 72 767    | 92 640         | 92 640        |
| 85514 - Składki na ubezpieczenie zdrowotne opłacane za osoby przebywające na urlopie wychowawczym, za osoby zatrudnione jako nianie oraz za osoby sprawujące osobistą opiekę nad dzieckiem  | 71 | 0         | 0              | 0             |
| w tym: w budżecie OPS / PCPR  | 72 | 0         | 0              | 0             |
| 85578 - Usuwanie skutków klęsk żywiołowych  | 73 | 0         | 0              | 0             |
| w tym: w budżecie OPS / PCPR  | 74 | 0         | 0              | 0             |

## 8. Aktywność projektowo-konkursowa jednostki organizacyjnej pomocy społecznej

Aktywność projektowo-konkursowa jednostki organizacyjnej pomocy społecznej polega na realizacji projektów finansowanych z Europejskiego Funduszu Społecznego, udziału w konkursach ogłaszanych przez Ministerstwo Rodziny i Polityki Społecznej oraz na realizacji programów osłonowych.

W roku oceny gmina Jasienica uczestniczyła:

### 1. W dwóch projektach z EFS:

- **re-START aktywnej integracji** na łączną kwotę: **12 215 zł**, który objął 8 osób,
- **Klub Seniora w Gminie Jasienica** na łączną kwotę: **11 064 zł**, który objął 47 osób



## 2. W trzech konkursach ogłaszanych przez MRIPS:

- **Senior+ na lata 2021-2025 - edycja 2024** na łączną kwotę: **210 704 zł**, który objął 33 osoby
- **Asystent Osobisty Osoby z Niepełnosprawnością dla Jednostek Samorządu Terytorialnego - edycja 2024** na łączną kwotę: **331 351 zł**, który objął 17 osób
- **Opieka Wytchnieniowa dla Jednostek Samorządu Terytorialnego - edycja 2024** - pobyt dzienny na łączną kwotę: **66 759 zł**, który objął 7 osób
- **Opieka Wytchnieniowa dla Jednostek Samorządu Terytorialnego - edycja 2024** - pobyt całodobowy na łączną kwotę: **102 816 zł**, który objął 12 osób

## 9. Współpraca z organizacjami pozarządowymi - zadania zlecone w obszarze pomocy i wsparcia

W gminie Jasienica nie zlecono organizacjom pozarządowym w trybie działalności pożytku publicznego umów/zleceń.

## 10. Wnioski końcowe

Ocena zasobów pomocy społecznej dla gminy Jasienica za 2024 rok została przygotowana na podstawie danych zebranych przez Gminny Ośrodek Pomocy Społecznej w Jasienicy za pośrednictwem systemu Centralnej Aplikacji Statystycznej MRiPS, danych z Urzędu Gminy Jasienica, danych z Gminnego Zespołu Obsługi Szkół i Przedszkoli w Jasienicy oraz danych z Powiatowego Urzędu Pracy w Bielsku-Białej.

Gminny Ośrodek Pomocy Społecznej realizuje zadania własne gminy jak i zlecone z zakresu administracji rządowej, dotyczące udzielania pomocy osobom i rodzinom najbardziej tego potrzebującym.

Cel ten realizowany jest zarówno poprzez udzielanie świadczeń pieniężnych, jak i świadczeń niepieniężnych tj. udzielanie schronienia, świadczenie usług opiekuńczych, świadczenie pracy socjalnej, kierowanie do domów pomocy społecznej osób niezdolnych do pozostania w środowisku domowym, głównie z przyczyn zdrowotnych i samoobsługowych, wspieranie rodzin z dysfunkcjami opiekuńczo-wychowawczymi poprzez kierowanie do tych rodzin asystenta rodziny.

Ośrodek pełni również rolę koordynującą w zakresie realizacji zadań pomocy społecznej poprzez współpracę z innymi instytucjami polityki społecznej oraz organizacjami pozarządowymi, stowarzyszeniami, kościołami oraz osobami fizycznymi i prawnymi.

W związku z powodzią, które wystąpiły na terenie Gminy Jasienica w miesiącach czerwcu oraz wrześniu 2024 roku Gminny Ośrodek Pomocy Społecznej w Jasienicy udzielił pomocy z powodu klęski żywiołowej łącznie 111 rodzinom mieszkającym na terenie Gminy. Wyplacono 113 zasiłków celowych na pomoc doraźną dla 110 rodzin w łącznej wysokości 886 000,00 zł, 11 zasiłków celowych na remont i odbudowę budynku/lokalu mieszkalnego dla 10 rodzin w łącznej wysokości 199 000,00 zł oraz 23 zasiłki celowe z powodu zdarzenia losowego na łączną kwotę 92 000,00 zł, przekazane przez Samorząd Województwa Śląskiego, dla mieszkańców którzy najbardziej ucierpieli w skutek powodzi (Uchwała nr VII/5/6/2024 Sejmiku Województwa Śląskiego). Gminny Ośrodek Pomocy Społecznej w Jasienicy wypłacił ponadto 33 dzieciom poszkodowanych w wyniku powodzi zasiłek losowy z przeznaczeniem na cele edukacyjne w kwocie 33 000,00 zł. Łączna kwota wypłaconych przez Gminny Ośrodek Pomocy Społecznej w Jasienicy zasiłków dla powodźnian wyniosła 1 210 000,00 zł.

Dane z Oceny umożliwiają analizowanie i monitorowanie występowania problemów społecznych oraz planowanie działań aktywizujących jednostki samorządu terytorialnego w obszarze usług społecznych. Zawarte w niej informacje są materiałem poglądowym mającym ułatwić władzom gminy podejmowanie decyzji związanych z planowaniem budżetu w zakresie polityki społecznej w kolejnym roku i stały się podstawą do sformułowania poniższych wniosków i rekomendacji:

1. Zapewnienie zabezpieczenia środków finansowych na utrzymanie osób w domach pomocy społecznej (wzrost wielkości populacji ludności w wieku poprodukcyjnym)
2. Kontynuacja programu Opieka 75+ (wsparcie dla osób starszych)
3. Kontynuacja programu Senior + (zwiększenie aktywnego uczestnictwa seniorów, osób nieaktywnych zawodowo w wieku 60 lat i więcej w środowisku lokalnym)
4. Zabezpieczenie środków finansowych przeznaczonych na pomoc w formie usług opiekuńczych
5. Kontynuacja rozwoju usług socjalnych poprzez kontynuację programu Asystent Osobisty Osoby z Niepełnosprawnością oraz Opieka Wytchnieniowa (pomoc osobom chorym, niepełnosprawnym oraz opiekunom osoby niepełnosprawnej)
6. Zabezpieczenie środków finansowych na udzielanie pomocy wsparcia w formie świadczeń pieniężnych i niepieniężnych na poziomie uzasadnionych potrzeb mieszkańców gminy
7. Zapewnienie środków na dożywianie dzieci i młodzieży oraz osób dorosłych, którzy tej pomocy potrzebują
8. Kontynuacja działań i form pomocy asystenta (wsparcie rodzin z problemami opiekuńczo - wychowawczymi)
9. Zabezpieczenie środków finansowych dla osób pozbawionych schronienia – zawarcie umów (schroniska, noclegownie)
10. Zabezpieczenie środków finansowych na porozumienie w sprawie mieszkań chronionych
11. Zapewnienie środków finansowych na systematyczne szkolenie pracowników - celem podnoszenia kwalifikacji

Projekt

**UCHWAŁA NR .....  
RADY GMINY JASZENICA**

z dnia ..... 2025 r.

**w sprawie wyrażenia zgody na rozszerzenie prawa nieodpłatnego użytkowania, wykonywanego przez Samodzielny Gminny Zakład Opieki Zdrowotnej w Jasienicy, o działkę 31/16 położoną w Rudzicy**

Działając na podstawie art. 18 ust. 2 pkt. 9 lit. a ustawy z dnia 8 marca 1990 r. o samorządzie gminnym (Dz. U. z 2024 r. poz. 1465, 1572, 1907 i 1940), art. 13 ust. 1 ustawy z dnia 21 sierpnia 1997 r. o gospodarce nieruchomościami (Dz. U. z 2024 r. poz. 1145, 1222, 1717 i 1881), art. 54 ust. 1 ustawy z dnia 15 kwietnia 2011 r. o działalności leczniczej (Dz. U. z 2024 r. poz. 799 i 1897) Rada Gminy Jasienica uchwala, co następuje:

**§ 1.** Wyrazić zgodę na rozszerzenie prawa nieodpłatnego użytkowania zawartego na czas nieokreślony, wykonywanego przez Samodzielny Gminny Zakład Opieki Zdrowotnej w Jasienicy, na nieruchomości położonej w gminie Jasienica, obręb ewidencyjny Rudzica, oznaczonej w ewidencji gruntów jako działka 31/15, w ten sposób, że będzie ono wykonywane również w zakresie działki 31/16 o pow. 0,0006 ha.

**§ 2.** Wykonanie uchwały powierza się Wójtowi Gminy Jasienica.

**§ 3.** Uchwała wchodzi w życie z dniem podjęcia.

RADCA PRAWNY  
*mgr Aleksandra Drabek*  
Nr Kt - 1759

## UZASADNIENIE

Na podstawie uchwały nr VI/59/15 Rady Gminy Jasienica z dnia 30 kwietnia 2015 r. oraz uchwały Nr XXVII/404/17 Rady Gminy Jasienica z dnia 9 lutego 2017 r. Samodzielny Gminny Zakład Opieki Zdrowotnej w Jasienicy gospodaruje między innymi nieruchomością położoną w gminie Jasienica, obręb ewidencyjny Rudzica, oznaczoną w ewidencji gruntów jako działka 31/15 o pow. 0,2718 ha. Przekazanie działki 31/16 do wykonywania prawa nieodpłatnego użytkowania jest niezbędne w celu regulacji stanu występującego na gruncie.

Zgodnie z przepisem art. 18 ust. 2 pkt 9 lit. a ustawy z dnia 8 marca 1990 r. o samorządzie gminnym (Dz. U. z 2024 r., poz. 1465 z późn. zm.) w przedmiotowej sprawie wymagane jest podjęcie uchwały.

KIEROWNIK  
Referatu Budownictwa  
i Rozwoju Gospodarczego  
*Monika Białoń-Laba*  
mgr inż. Monika Białoń-Laba

*Arty*



Projekt**UCHWAŁA NR .....  
RADY GMINY JASIEINICA**

z dnia ..... 2025 r.

**w sprawie wyrażenia zgody na sprzedaż prawa własności  
niezabudowanej nieruchomości gruntowej, położonej w obrębie  
ewidencyjnym Międzyrzecze Dolne, oznaczonej jako działki: 493 i 494**

Działając na podstawie art. 18 ust. 2 pkt 9 lit. a ustawy z dnia 8 marca 1990 r. o samorządzie gminnym (Dz. U. z 2024 r. poz. 1465, 1572, 1907 i 1940) oraz art. 13 ust. 1, art. 28 ust. 1 i art. 37 ust. 1 ustawy z dnia 21 sierpnia 1997 r. o gospodarce nieruchomościami (Dz. U. z 2024 r. poz. 1145, 1222, 1717 i 1881) Rada Gminy Jasienica uchwala, co następuje:

**§ 1.** Wyrazić zgodę na sprzedaż w drodze przetargu prawa własności niezabudowanej nieruchomości gruntowej stanowiącej własność Gminy Jasienica, położonej w obrębie ewidencyjnym Międzyrzecze Dolne, oznaczonej w ewidencji gruntów jako działki:

- 1) 493 o pow. 1,2479 ha;
- 2) 494 o pow. 0,8778 ha.

**§ 2.** Uchylić Uchwałę Nr LVIII/744/23 Rady Gminy Jasienica z dnia 27 lipca 2023 r. na sprzedaż prawa własności niezabudowanej nieruchomości gruntowej, położonej w obrębie ewidencyjnym Międzyrzecze Dolne, oznaczonej jako działka 104/79.

**§ 3.** Uchylić Uchwałę Nr III/22/24 Rady Gminy Jasienica z dnia 27 czerwca 2024 r. na sprzedaż prawa własności niezabudowanej nieruchomości gruntowej, położonej w obrębie ewidencyjnym Międzyrzecze Dolne, oznaczonej jako działka 104/80.

**§ 4.** Wykonanie uchwały powierza się Wójtowi Gminy Jasienica.

**§ 5.** Uchwała wchodzi w życie z dniem podjęcia.

RADCA PRAWNY  
  
mgr Aleksandra Bek  
Nr Kt - 1759



## UZASADNIENIE

Nieruchomość oznaczona jako działki: 493 i 494, będzie sprzedawana w drodze przetargu zgodnie z art. 37 ust. 1 ustawy z dnia 21 sierpnia 1997 r. o gospodarce nieruchomościami (Dz. U. z 2024 r., poz. 1145 z późn. zm.).

W wyniku połączenia działek 104/79 i 104/80 do jednej działki, a następnie jej podziału ewidencyjnego – dokonanego decyzją Wójta Gminy Jasienica Nr BRG.6831.40.2025 z dnia 23 kwietnia 2025 r., powstał nowy przebieg linii granicznych i zostały wydzielone działki oznaczone numerami 493 i 494.

KIEROWNIK  
Referatu Budownictwa  
i Rozwoju Gospodarczego  
*Monika Białoń-Łaba*  
mgr inż. Monika Białoń-Łaba

Projekt

**UCHWAŁA NR .....  
RADY GMINY JASZENICA**

z dnia ..... 2025 r.

**w sprawie wyrażenia zgody na sprzedaż lokalu mieszkalnego wraz  
z udziałem ułamkowym w nieruchomości wspólnej**

Działając na podstawie art. 18 ust. 2 pkt 9 lit. a ustawy z dnia 8 marca 1990 r. o samorządzie gminnym (Dz. U. z 2024 r. poz. 1465, 1572, 1907 i 1940) oraz art. 13 ust. 1, art. 28 ust. 1, art. 37 ust. 1 i ust. 2 pkt 1 ustawy z dnia 21 sierpnia 1997 r. o gospodarce nieruchomościami (Dz. U. z 2024 r. poz. 1145, 1222, 1717 i 1881) Rada Gminy Jasienica uchwala, co następuje:

**§ 1.** Wyrazić zgodę na sprzedaż w drodze przetargu prawa własności lokalu mieszkalnego nr 2 o powierzchni użytkowej 37,90 m<sup>2</sup>, znajdującego się w budynku mieszkalnym nr 77, położonym w obrębie ewidencyjnym Wieszczyta, wraz ze sprzedażą przynależnego udziału ułamkowego w nieruchomości wspólnej wynoszącego 2036/10000, w tym w gruncie stanowiącym działkę 284/39 o powierzchni 0,0715 ha.

**§ 2.** Wyrazić zgodę na uchylenie pkt 2) § 1 Uchwały Nr XIII/171/15 Rady Gminy Jasienica z dnia 3 grudnia 2015 r. w sprawie wyrażenia zgody na sprzedaż na rzecz najemców, w trybie bezprzetargowym, lokali mieszkalnych wraz z udziałami ułamkowymi w nieruchomości wspólnej.

**§ 3.** Wykonanie uchwały powierza się Wójtowi Gminy Jasienica.

**§ 4.** Uchwała wchodzi w życie z dniem podjęcia.

RADCA PRAWNY  
  
mgr Aleksandra Drabek  
Nr Kt - 1759

## UZASADNIENIE

Nieruchomość będzie sprzedawana w drodze przetargu zgodnie z art. 37 ust. 1 ustawy z dnia 21 sierpnia 1997 r. o gospodarce nieruchomościami (Dz. U. z 2024 r., poz. 1145 z późn. zm.).

KIEROWNIK  
Referatu Budownictwa  
i Rozwoju Gospodarczego  
*Monika Białoń-Łaba*  
mgr inż. Monika Białoń-Łaba

**UCHWAŁA NR .....  
RADY GMINY JASZENICA**

z dnia ..... 2025 r.

**w sprawie pozbawienia drogi publicznej 0430035 położonej w obrębie  
ewidencyjnym Jasienica poprzez wyłączenie z użytkowania jako drogi  
gminnej**

Na podstawie art. 18 ust. 2 pkt. 15 ustawy z dnia 8 marca 1990r.  
o samorządzie gminnym (Dz. U. z 2024r. poz. 1465 ) art. 10 ust. 1, 2 i 3 ustawy  
z dnia 21 marca 1985 r. o drogach publicznych (tekst jednolity: Dz. U. z 2024 r.,  
poz. 320 z późn. zm.), po zasięgnięciu opinii Zarządu Powiatu Bielskiego

**Rada Gminy Jasienica  
uchwała co następuje:**

**§ 1.** Wyłączyć z użytkowania publiczną drogę gminną nr **0430035** położoną  
na działkach o numerze 291/1 i 291/2, położonych w obrębie ewidencyjnym  
Jasienica i pozbawić ją kategorii drogi gminnej.

**§ 2.** Wykonanie uchwały powierzyć Wójtowi Gminy Jasienica.

**§ 3.** Uchwała wchodzi w życie po upływie 14 dni od dnia ogłoszenia  
w Dzienniku Urzędowym Województwa Śląskiego.



## UZASADNIENIE

Publiczna droga gminna nr 0430035, położona w obrębie ewidencyjnym Jasienica wyłączana jest z użytkowania i pozbawiana kategorii drogi publicznej. Przedmiotowa droga znajduje się częściowo na działce 291/2 (własność Gminy Jasienica) gdzie urządzony jest parking oraz 291/1 (własność Gminy Jasienica w użytkowaniu osoby prawnej) stanowi wąski niezagospodarowany pasek o szerokości 1,30 m. Wyłączenie z użytkowania i pozbawienie kategorii drogi gminnej przedmiotowych nieruchomości nie pozbawi żadnej nieruchomości dostępu do drogi publicznej.

KIEROWNIK  
Referatu Budownictwa  
i Rozwoju Gospodarczego  
*Monika Białoń-Laba*  
mgr inż. Monika Białoń-Laba

Projekt**UCHWAŁA NR .....  
RADY GMINY JASZENICA**

z dnia ..... 2025 r.

**w sprawie pozbawienia kategorii drogi publicznej 0430296 położonej  
w obrębie ewidencyjnym Rudzica poprzez wyłączenie z użytkowania  
jako drogi gminnej**


Na podstawie art. 18 ust. 2 pkt. 15 Ustawy z dnia 8 marca 1990 roku o samorządzie gminnym (Dz. U. z 2024r., poz. 1465) oraz art. 10 ust. 1,2 i 3 Ustawy z dnia 21 marca 1985r. o drogach publicznych (Dz. U. z 2024r., poz. 320 z późn. zm.) po zasięgnięciu opinii Zarządu Powiatu Bielskiego.

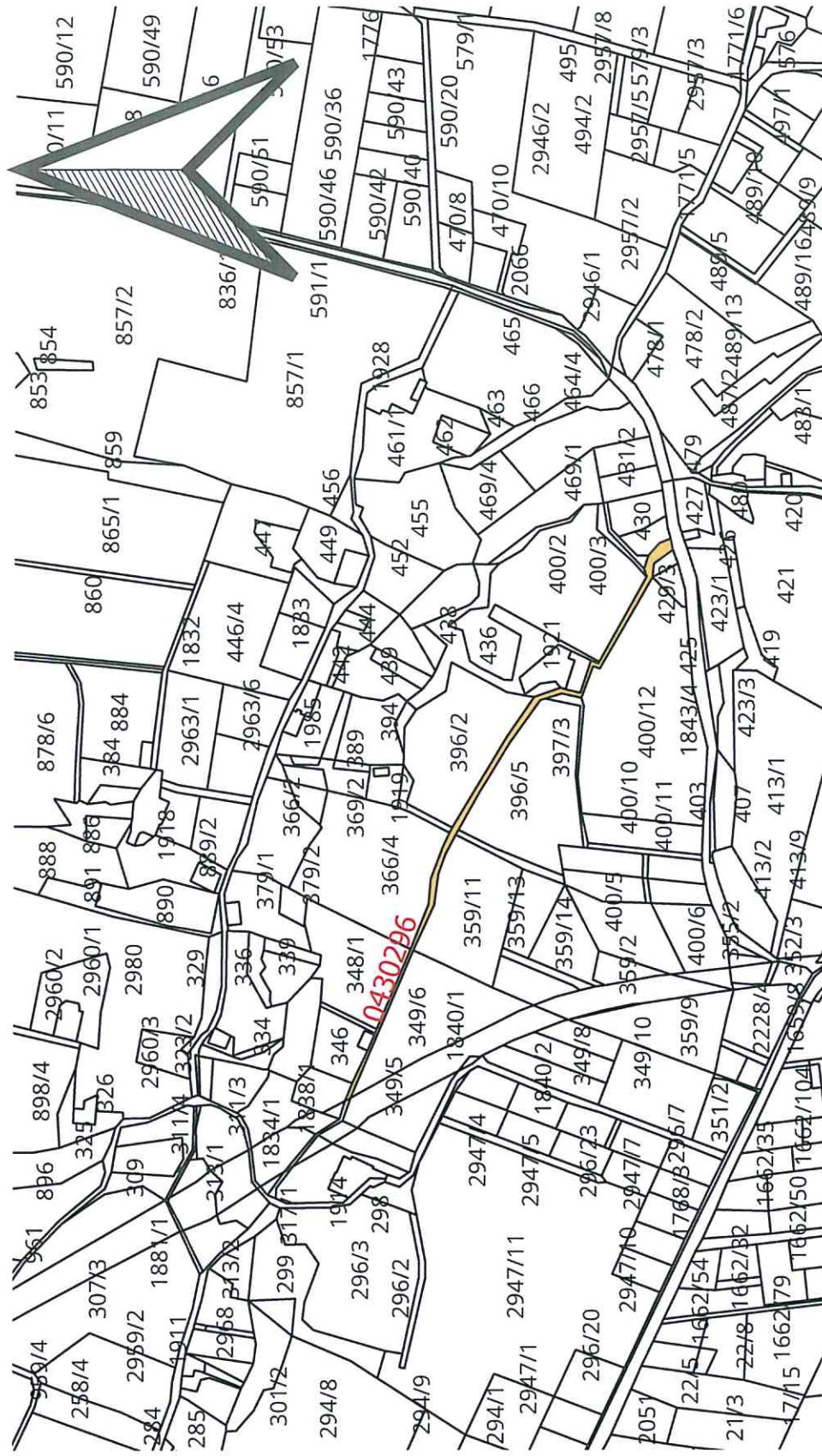
**Rada Gminy Jasienica  
uchwała co następuje:**

**§ 1.** Wyłączyć z użytkowania publiczną drogę gminną nr 0430296 położoną na działce o numerze 1838/2 w obrębie ewidencyjnym Rudzica i pozbawić ją kategorii drogi publicznej. Przebieg drogi wyłączonej z użytkowania jako drogi publicznej wykazano na załączniku graficznym do niniejszej uchwały, na którym został zaznaczony kolorem zielonym.

**§ 2.** Wykonanie uchwały powierzyć Wójtowi Gminy Jasienica.

**§ 3.** Uchwała wchodzi w życie po upływie 14 dni od dnia ogłoszenia w Dzienniku Urzędowym Województwa Śląskiego.

RADCA PRAWNY  
  
mgr Aleksandra Drabek  
Nr Kt - 1759



LEGENDA:



- PRZEBIEG DROGI GMINNEJ NUMER 0430296 PO  
DZIAŁCE NUMER 1838/2 W RUDZICY

SKALA 1:5000

## UZASADNIENIE

Przedmiotowa droga jest nieurządzona i nie spełnia kryteriów drogi publicznej. Wyłączenie z użytkowania i pozbawienie kategorii drogi gminnej o numerze 0430296, położonej na działce 1838/2 w Rudzicy, nie pozbawi żadnej nieruchomości dostępu do drogi publicznej.

Ustalenie przebiegu istniejących dróg gminnych następuje w drodze Uchwały Rady Gminy, po zasięgnięciu opinii właściwego zarządu powiatu ( art. 7. Ust. 3 ustawy z dnia 21 marca 1985r. o drogach publicznych).

KIEROWNIK  
Referatu Budownictwa  
i Rozwoju Gospodarczego  
*Monika Białoń-Łaba*  
mgr inż. Monika Białoń-Łaba



Projekt

DRUK NR 202

**UCHWAŁA NR .....  
RADY GMINY JASIEINICA**

z dnia ..... 2025 r.

**w sprawie zmiany przebiegu drogi gminnej numer 490096S położonej  
w Jasienicy**


Na podstawie art. 18 ust. 2 pkt. 15 ustawy z dnia 8 marca 1990r. o samorządzie gminnym (Dz. U. z 2024r. poz. 1465 ) oraz art. 7 ustawy z dnia 21 marca 1985r. o drogach publicznych (Dz. U. z 2024r. poz. 320).

**Rada Gminy Jasienica  
uchwała co następuje:**

**§ 1.** Zmienia się przebieg drogi gminnej o nr **490096S** zlokalizowanej na terenie gminy Jasienica, obręb Jasienica zaliczonej do kategorii dróg gminnych Uchwałą NR XIX/143/87 Wojewódzkiej Rady Narodowej w Bielsku-Białej z dnia 31.03.1987r. w sprawie zaliczenia dróg do kategorii dróg gminnych i ustala się jej nowy przebieg (dz.281/1, 281/2 i 282/1) zgodnie z załącznikiem graficznym do niniejszej uchwały.

**§ 2.** Wykonanie uchwały powierzyć Wójtowi Gminy Jasienica.

**§ 3.** Uchwała wchodzi w życie po upływie 14 dni od dnia ogłoszenia w Dzienniku Urzędowym Województwa Śląskiego.

RADCA PRAWNY  
  
mgr Aleksandra Drabek  
Nr Kt - 1759



## UZASADNIENIE

Przedmiotowa uchwała dotyczy zmiany przebiegu drogi gminnej o numerze ewidencyjnym **490096S** poprzez włączenie odcinka przebiegającego przez działkę 282/1, zlokalizowanej na terenie gminy Jasienica w obrębie Jasienica. Droga numer 490096S jest zaliczona do kategorii dróg gminnych Uchwałą XIX/143/87 Wojewódzkiej Rady Narodowej Bielsku-Białej z dnia 31.03.1987r.

KIEROWNIK  
Referatu Budownictwa  
i Rozwoju Gospodarczego  
*Monika Białon-Łaba*  
mgr inż. Monika Białon-Łaba